

УПРАВЛЕНИЕ ПО КУЛЬТУРЕ, СПОРТУ И МОЛОДЕЖНОЙ ПОЛИТИКЕ  
АДМИНИСТРАЦИИ МУНИЦИПАЛЬНОГО ОБРАЗОВАНИЯ  
КАНДАЛАКШСКИЙ РАЙОН

МУНИЦИПАЛЬНОЕ БЮДЖЕТНОЕ УЧРЕЖДЕНИЕ  
ДОПОЛНИТЕЛЬНОГО ОБРАЗОВАНИЯ  
«ДЕТСКАЯ ШКОЛА ИСКУССТВ № 1»  
муниципального образования Кандалакшский район

---

«ОДОБРЕНО»  
Педагогическим советом  
МБУДО – «ДШИ № 1»  
Протокол от «31» мая 2024 года № 6

«УТВЕРЖДАЮ»  
Директор МБУДО – ДШИ № 1  
Н.В. Богданова  
Приказ от «31» мая 2024 года № 100/о



ДОПОЛНИТЕЛЬНАЯ ПРЕДПРОФЕССИОНАЛЬНАЯ  
ПРОГРАММА  
В ОБЛАСТИ МУЗЫКАЛЬНОГО ИСКУССТВА  
«НАРОДНЫЕ ИНСТРУМЕНТЫ»

СРОК ОБУЧЕНИЯ 8 ЛЕТ

С ДОПОЛНИТЕЛЬНЫМ ГОДОМ ОБУЧЕНИЯ (9 КЛАСС)

г. Кандалакша,

2024

## **СТРУКТУРА ОБРАЗОВАТЕЛЬНОЙ ПРОГРАММЫ**

### **I. Пояснительная записка.**

### **II. Планируемые результаты освоения обучающимися ОП.**

### **III. Учебные планы:**

- учебный план -срок обучения 8 лет,
- учебный план с дополнительным годом (9 класс) обучения.

### **IV. График образовательного процесса:**

- график образовательного процесса- срок обучения 8 лет
- график образовательного процесса с дополнительным годом (9 класс) обучения.

### **V. Программы учебных предметов:**

**Предметная область – Музыкальное исполнительство** (обязательная часть, вариативная часть)

1. Учебный предмет Специальность класс Домры срок обучения 8 лет, с дополнительным годом обучения (9 класс) срок обучения 1 год,
2. Учебный предмет Специальность класс Гитары срок обучения 8 лет, с дополнительным годом обучения (9 класс) срок обучения 1 год,
3. Учебный предмет Специальность класс Баяна, Аккордеона срок обучения 8 лет, с дополнительным годом обучения (9 класс) срок обучения 1 год,
4. Учебный предмет Ансамбль - срок обучения 5 лет (4-8 классы), с дополнительным годом обучения (9 класс) срок обучения 1 год,
5. Учебный предмет Фортепиано - срок обучения 5 лет (4-8 классы),
6. Учебный предмет Хоровой класс - срок обучения 3 года (1-3 классы),
7. Учебный предмет (вариативной части) Фортепиано – срок обучения 3 года (4-6 классы),
8. Учебный предмет (вариативной части) «Сольное пение» - срок обучения 8 лет (1-8 классы).

**Предметная область – Теория и история музыки**

1. Учебный предмет Сольфеджио - срок обучения 8 лет с дополнительным годом обучения (9 класс) срок обучения 1 год,
2. Учебный предмет Слушание музыки - срок обучения 3 года(1-3 классы),
3. Учебный предмет Музыкальная литература - срок обучения 5 лет (4-8классы) с дополнительным годом обучения (9 класс) срок обучения 1 год,
4. Учебный предмет Элементарная теория музыки – срок обучения 1 год (9 класс)
5. Учебный предмет (вариативной части) – «Сольфеджио» - срок обучения 7 лет (2-8 классы).

**VI. Система и критерии оценок промежуточной и итоговой аттестации результатов освоения образовательной программы обучающимися.**

**VII. Программа творческой, методической и культурно-просветительской деятельности МБУДО – ДШИ № 1.**

## **I. Пояснительная записка**

1.1. Дополнительная предпрофессиональная программа в области музыкального искусства «Народные инструменты» составлена в соответствии с

- Федеральными государственными требованиями к дополнительной предпрофессиональной общеобразовательной программе в области музыкального искусства «Народные инструменты» (приказ Министерства культуры Российской Федерации от 12 марта 2012 года № 162) и адаптирована к условиям образовательного процесса МБУ ДО «Детская школа искусств № 1» муниципального образования Кандалакшский район (Далее – МБУ ДО - ДШИ № 1);
- Федеральным законом от 29.12.2012 № 273-ФЗ «Об образовании в Российской Федерации»;
- Приказом Министерства культуры Российской Федерации от 02.06.2021 № 754 «Об утверждении Порядка осуществления образовательной деятельности образовательными организациями дополнительного образования детей со специальными наименованиями «детская школа искусств», «детская музыкальная школа», «детская хоровая школа», «детская художественная школа», «детская хореографическая школа», «детская театральная школа», «детская цирковая школа», «детская школа художественных ремесел»;
- Приказом Министерства просвещения Российской Федерации от 27.07.2022 г. № 629 «Об утверждении Порядка организации и осуществления образовательной деятельности по дополнительным общеобразовательным программам»;
- СП 2.4.3648-20 «Санитарно-эпидемиологические требования к организациям воспитания и обучения, отдыха и оздоровления детей и молодежи», утвержденные Постановлением Главного государственного санитарного врача РФ от 28 сентября 2020 г. № 28;
- СанПиН 1.2.3685-21 «Гигиенические нормативы и требования к обеспечению безопасности и (или) безвредности для человека факторов среды обитания», утвержденные Постановлением Главного государственного санитарного врача РФ от 28.01.2021 № 2.

Включает приобретение детьми знаний, умений и навыков игры на одном из народных инструментов: домра, гитара, баян, аккордеон.

Учитывая возрастные и индивидуальные особенности обучающихся программа «Народные инструменты» направлена на:

- выявление одаренных детей в области музыкального искусства в раннем детском возрасте;
- создание условий для художественного образования, эстетического воспитания, духовно-нравственного развития детей;
- приобретение детьми знаний, умений и навыков игры на одном из народных инструментах (баяне, аккордеоне, балалайке, домре, гусях, гитаре) и (или) инструментах народов России, позволяющих творчески исполнять музыкальные произведения в соответствии с необходимым уровнем музыкальной грамотности;

- приобретение детьми умений и навыков сольного, ансамблевого и (или) оркестрового исполнительства;
- приобретение детьми опыта творческой деятельности;
- овладение детьми духовными и культурными ценностями народов мира;
- приобщение детей к коллективному музицированию, исполнительским традициям оркестров народных и (или) национальных инструментов;
- подготовку одаренных детей к поступлению в образовательные учреждения, реализующие основные профессиональные образовательные программы в области музыкального искусства.

#### 1.2. Программа ориентирована на:

- воспитание и развитие у обучающихся личностных качеств, позволяющих уважать и принимать духовные и культурные ценности разных народов;
- формирование у обучающихся эстетических взглядов, нравственных установок и потребности общения с духовными ценностями;
- формирование у обучающихся умения самостоятельно воспринимать и оценивать культурные ценности;
- воспитание детей в творческой атмосфере, обстановке доброжелательности, эмоционально-нравственной отзывчивости, а также профессиональной требовательности;
- формирование у одаренных детей комплекса знаний, умений и навыков, позволяющих в дальнейшем осваивать основные профессиональные образовательные программы в области музыкального искусства;
- выработку у обучающихся личностных качеств, способствующих освоению в соответствии с программными требованиями учебной информации, умению планировать свою домашнюю работу, приобретению навыков творческой деятельности, в том числе коллективного музицирования, осуществлению самостоятельного контроля за своей учебной деятельностью, умению давать объективную оценку своему труду, формированию навыков взаимодействия с преподавателями, концертмейстерами и обучающимися в образовательном процессе, уважительного отношения к иному мнению и художественно-эстетическим взглядам, пониманию причин успеха/неуспеха собственной учебной деятельности, определению наиболее эффективных способов достижения результата.

#### Программа разработана с учетом:

- обеспечения преемственности программы «Народные инструменты» и основных профессиональных образовательных программ среднего профессионального и высшего профессионального образования в области музыкального искусства;
- сохранения единства образовательного пространства Российской Федерации в сфере культуры и искусства.

Цель программы: Обеспечение целостного художественно-эстетического развития личности и приобретение ею в процессе освоения ОП музыкально-исполнительских умений и навыков игры на народных инструментах, теоретических знаний, умений в области музыкального искусства.

#### Задачи:

- воспитать и развить у обучающихся личностные качества, позволяющие
- уважать и принимать духовные и культурные ценности разных народов;

- сформировать у обучающихся эстетические взгляды, нравственные
- установки и потребность общения с духовными ценностями;
- сформировать умения у обучающихся самостоятельно воспринимать и
- оценивать культурные ценности;
- воспитать детей в творческой атмосфере, обстановке доброжелательности,
- эмоционально-нравственной отзывчивости, а также профессиональной
- требовательности;
- сформировать у одаренных детей комплекс знаний, умений и навыков, позволяющий в дальнейшем осваивать основные профессиональные образовательные программы в области музыкального искусства;
- выработать у обучающихся личностные качества, способствующие освоению в соответствии с программными требованиями учебной информации, умению планировать свою домашнюю работу, приобретению навыков творческой деятельности, в том числе коллективного музицирования, осуществлению самостоятельного контроля за своей учебной деятельностью, умению давать объективную оценку своему труду, формированию навыков взаимодействия с преподавателями, концертмейстерами и обучающимися в образовательном процессе, уважительного отношения к иному мнению и художественно-эстетическим взглядам, пониманию причин успеха/неуспеха собственной учебной деятельности, определению наиболее эффективных способов достижения результата.

## **2. Срок освоения программы «Народные инструменты»**

Для детей, поступивших в первый класс в возрасте с шести лет шести месяцев до девяти лет, составляет 8 лет. Срок освоения программы "Народные инструменты" для детей, не закончивших освоение образовательной программы основного общего образования или среднего (полного) общего образования и планирующих поступление в образовательные учреждения, реализующие основные профессиональные образовательные программы в области музыкального искусства, может быть увеличен на один год.

2.1. Образовательное учреждение имеет право реализовывать программу «Народные инструменты» в сокращенные сроки, а также по индивидуальным учебным планам с учетом ФГТ.

2.2. При приеме на обучение по программе «Народные инструменты» МБУ ДО - ДШИ № 1 проводит отбор детей с целью выявления их творческих способностей. Отбор детей проводится в форме творческих заданий, позволяющих определить наличие музыкальных способностей - слуха, ритма, памяти. Дополнительно поступающий может исполнить самостоятельно подготовленные музыкальные произведения на народном или национальном инструменте.

2.3. ФГТ являются основой для оценки качества образования. Освоение обучающимися программы «Народные инструменты», завершается итоговой аттестацией обучающихся, проводимой МБУ ДО - ДШИ № 1.

2.4. Используемые сокращения

В образовательной программе используются следующие сокращения:

программа «Народные инструменты», – дополнительная предпрофессиональная общеобразовательная программа в области музыкального искусства «Народные инструменты»,

ОП – образовательная программа;

ОУ – образовательное учреждение;

ФГТ – федеральные государственные требования.

### **3. Требования к минимуму содержания программы «Народные инструменты»**

3.1. Содержание программы «Народные инструменты» обеспечивает целостное художественно-эстетическое развитие личности и приобретение ею в процессе освоения ОП музыкально-исполнительских и теоретических знаний, умений и навыков.

3.2. Результатом освоения программы «Народные инструменты» является приобретение обучающимися следующих знаний, умений и навыков в предметных областях:

#### **в области музыкального исполнительства:**

- знания художественно-эстетических, технических особенностей, характерных для сольного, ансамблевого и (или) оркестрового исполнительства;
- знания музыкальной терминологии;
- умения грамотно исполнять музыкальные произведения соло, в ансамбле/оркестре на народном или национальном инструменте;
- умения самостоятельно разучивать музыкальные произведения различных жанров и стилей на народном или национальном инструменте;
- умения самостоятельно преодолевать технические трудности при разучивании несложного музыкального произведения на народном инструменте;
- умения создавать художественный образ при исполнении музыкального произведения на народном или национальном инструменте;
- навыков игры на фортепиано несложных музыкальных произведений различных стилей и жанров;
- навыков импровизации на народном или национальном инструменте, чтения с листа несложных музыкальных произведений на народном или национальном инструменте и на фортепиано;
- навыков подбора по слуху;
- первичных навыков в области теоретического анализа исполняемых произведений;
- навыков публичных выступлений (сольных, ансамблевых, оркестровых);

#### **в области теории и истории музыки:**

- знания музыкальной грамоты;
- знания основных этапов жизненного и творческого пути отечественных и зарубежных композиторов, а также созданных ими музыкальных произведений;
- первичные знания в области строения классических музыкальных форм;
- умения использовать полученные теоретические знания при исполнительстве музыкальных произведений на народном или национальном инструменте, а также фортепиано;
- умения осмысливать музыкальные произведения и события путем изложения в письменной форме, в форме ведения бесед, дискуссий;

- навыков восприятия музыкальных произведений различных стилей и жанров, созданных в разные исторические периоды;
- навыков восприятия элементов музыкального языка;
- навыков анализа музыкального произведения;
- навыков записи музыкального текста по слуху;
- навыков вокального исполнения музыкального текста;
- первичных навыков и умений по сочинению музыкального текста.

**3.3. Результатом освоения программы «Народные инструменты» с дополнительным годом обучения, сверх обозначенных в пункте 3.2. предметных областей, является приобретение обучающимися следующих знаний, умений и навыков в предметных областях:**

**в области музыкального исполнительства:**

- знания основного сольного репертуара для народного или национального инструмента;
- знания ансамблевого и оркестрового репертуара для народных или национальных инструментов;
- знания различных исполнительских интерпретаций музыкальных произведений;
- умения исполнять музыкальные произведения соло, в ансамбле и (или) оркестре на достаточном художественном уровне в соответствии со стилевыми особенностями;
- навыков подбора по слуху;

**в области теории и истории музыки:**

- первичные знания в области основных эстетических и стилевых направлений в области музыкального, изобразительного, театрального и киноискусства;
- первичные знания и умения в области элементарной теории музыки (знания основных элементов музыкального языка, принципов строения музыкальной ткани, типов изложения музыкального материала, умения осуществлять построение интервалов и аккордов, группировку длительностей, транспозицию заданного музыкального материала);
- умения осуществлять элементарный анализ нотного текста с объяснением роли выразительных средств в контексте музыкального произведения;
- навыков сочинения и импровизации музыкального текста;
- навыков восприятия современной музыки.

**4. Условия реализации программы «Народные инструменты»**

4.1 С целью обеспечения высокого качества образования, его доступности, открытости, привлекательности для обучающихся, их родителей (законных представителей) и всего общества, духовно-нравственного развития, эстетического воспитания и художественного становления личности ОУ должно создать комфортную развивающую образовательную среду, обеспечивающую возможность:

- выявления и развития одаренных детей в области музыкального искусства;
- организации творческой деятельности обучающихся путем проведения творческих мероприятий (конкурсов, фестивалей, мастер-классов, олимпиад, концертов, творческих вечеров, театрализованных представлений и др.);
- организации посещений обучающимися учреждений культуры и организаций (филармоний, выставочных залов, театров, музеев и др.);
- организации творческой и культурно-просветительской деятельности

совместно с другими детскими школами искусств, в том числе по различным видам искусств, ОУ среднего профессионального и высшего профессионального образования, реализующими основные профессиональные образовательные программы в области музыкального искусства;

- использования в образовательном процессе образовательных технологий, основанных на лучших достижениях отечественного образования в сфере культуры и искусства, а также современного развития музыкального искусства и образования;
- эффективной самостоятельной работы обучающихся при поддержке педагогических работников и родителей (законных представителей) обучающихся;
- построения содержания программы «Народные инструменты» с учетом индивидуального развития детей, а также тех или иных особенностей субъекта Российской Федерации;
- эффективного управления ОУ.

4.2. При реализации программы «Народные инструменты» со сроком обучения 8 лет продолжительность учебного года с первого по седьмой классы составляет 39 недель, в восьмом классе – 40 недель. Продолжительность учебных занятий в первом классе составляет 32 недели, со второго по восьмой классы 33 недели. При реализации программы «Народные инструменты» с дополнительным годом обучения продолжительность учебного года в восьмом классе составляет 39 недель, в девятом классе – 40 недель, продолжительность учебных занятий в девятом классе составляет 33 недели.

4.3. В учебном году предусматриваются каникулы в объеме не менее 4 недель, в первом классе для обучающихся по ОП со сроком обучения 8 лет устанавливаются дополнительные недельные каникулы. Летние каникулы устанавливаются в объеме 13 недель, за исключением последнего года обучения. Осенние, зимние, весенние каникулы проводятся в сроки, установленные при реализации основных образовательных программ начального общего и основного общего образования.

4.4. Учебные предметы учебного плана и проведение консультаций осуществляется в форме индивидуальных занятий, мелкогрупповых занятий (численностью от 4 до 10 человек, по ансамблевым учебным предметам — от 2-х человек), групповых занятий (численностью от 11 человек).

4.5. Обучающиеся, имеющие достаточный уровень знаний, умений и навыков имеют право на освоение программы «Народные инструменты» по индивидуальному учебному плану. В выпускные классы поступление обучающихся не предусмотрено.

4.6. ОУ учреждение должно обеспечивать реализацию учебного предмета «Хоровой класс» на базе учебного хора. Хоровые учебные коллективы могут подразделяться на младший хор, хоры средних и старших классов, сводный хор.

4.7. Программа «Народные инструменты» обеспечивается учебно-методической документацией по всем учебным предметам.

4.8. Внеаудиторная (самостоятельная) работа обучающихся сопровождается методическим обеспечением и обоснованием времени, затрачиваемого на ее выполнение по каждому учебному предмету.



Внеаудиторная работа может быть использована на выполнение домашнего задания обучающимися, посещение ими учреждений культуры (филармоний, театров, концертных залов, музеев и др.), участие обучающихся в творческих мероприятиях и культурно-просветительской деятельности ОУ.

Выполнение обучающимся домашнего задания контролируется преподавателем и обеспечивается учебниками, учебно-методическими и нотными изданиями, хрестоматиями, партитурами, клавирами, конспектами лекций, аудио- и видеоматериалами в соответствии с программными требованиями по каждому учебному предмету.

4.9. Реализация программы «Народные инструменты» обеспечивается консультациями для обучающихся, которые проводятся с целью подготовки обучающихся к контрольным урокам, зачетам, экзаменам, творческим конкурсам и другим мероприятиям по усмотрению ОУ. Консультации могут проводиться рассредоточено или в счет резерва учебного времени в следующем объеме: 196 часов при реализации ОП со сроком обучения 8 лет и 234 часа с дополнительным годом обучения. Резерв учебного времени устанавливается ОУ из расчета одной недели в учебном году. В случае, если консультации проводятся рассредоточено, резерв учебного времени используется на самостоятельную работу обучающихся и методическую работу преподавателей. Резерв учебного времени можно использовать и после окончания промежуточной аттестации (экзаменационной) с целью обеспечения самостоятельной работой обучающихся на период летних каникул.

## **5. Оценка качества реализации образовательной программы включает в себя текущий контроль успеваемости, промежуточную и итоговую аттестацию обучающихся.**

5.1. В качестве средств текущего контроля успеваемости МБУ ДО - ДШИ № 1 использует контрольные работы, устные опросы, письменные работы, тестирование, академические концерты, прослушивания, технические зачеты.

Текущий контроль успеваемости обучающихся проводится в счет аудиторного времени, предусмотренного на учебный предмет.

5.2. Промежуточная аттестация проводится в форме контрольных уроков, зачетов и экзаменов. Контрольные уроки, зачёты и экзамены проходят в виде технических зачетов, академических концертов, исполнения концертных программ, письменных работ и устных опросов. Контрольные уроки и зачеты в рамках промежуточной аттестации проводятся на завершающих полугодие учебных занятиях в счет аудиторного времени, предусмотренного на учебный предмет. Экзамены проводятся за пределами аудиторных учебных занятий. По завершении изучения учебных предметов по итогам промежуточной аттестации обучающимся выставляется оценка, которая заносится в свидетельство об окончании МБУ ДО - ДШИ № 1.

Содержание промежуточной аттестации и условия ее проведения разработаны школой (Методическим советом) на основании ФГТ. Разработаны критерии оценок промежуточной аттестации и текущего контроля успеваемости обучающихся. Для аттестации обучающихся созданы фонды оценочных средств, включающие типовые задания, контрольные работы, тесты и методы контроля, позволяющие оценить

приобретенные знания, умения и навыки. Фонды оценочных средств разработаны и утверждены Методическим советом школы.

Фонды оценочных средств обеспечивают оценку качества приобретенных выпускниками знаний, умений, навыков и степень готовности выпускников к возможному продолжению профессионального образования в области музыкального искусства.

По окончании полугодий учебного года, как правило, оценки выставляются по каждому изучаемому предмету. Оценки выставляются и по окончании четверти. Требования к содержанию итоговой аттестации обучающихся определены МБУ ДО - ДШИ № 1 в соответствии с ФГТ.

*Итоговая аттестация проводится в форме выпускных экзаменов:*

- 1) Специальность;
- 2) Сольфеджио;
- 3) Музыкальная литература.

По итогам выпускного экзамена выставляется оценка «отлично», «хорошо», «удовлетворительно», «неудовлетворительно». Временной интервал между выпускными экзаменами не менее трех календарных дней.

5.3. При прохождении итоговой аттестации выпускник должен продемонстрировать знания, умения и навыки в соответствии с программными требованиями, в том числе:

- знание творческих биографий зарубежных и отечественных композиторов, музыкальных произведений, основных исторических периодов развития музыкального искусства во взаимосвязи с другими видами искусств;
- знание профессиональной терминологии, репертуара для народных или национальных инструментов, ансамблевого и оркестрового репертуара;
- достаточный технический уровень владения народным или национальным инструментом для воссоздания художественного образа и стиля исполняемых произведений разных форм и жанров;
- умение определять на слух, записывать, воспроизводить голосом аккордовые, интервальные и мелодические построения;
- наличие кругозора в области музыкального искусства и культуры.

5.4 Реализация программы «Народные инструменты» обеспечивается доступом каждого обучающегося к библиотечным фондам и фондам фонотеки, аудио- и видеозаписей, формируемым по полному перечню учебных предметов учебного плана.

Библиотечный фонд укомплектован печатными изданиями основной и дополнительной учебной и учебно-методической литературы по всем учебным предметам, а также изданиями музыкальных произведений, специальными хрестоматийными изданиями, партитурами, хоровых и оркестровых произведений в объеме, соответствующем требованиям программы «Народные инструменты». Основной учебной литературой по учебным предметам предметной области «Теория и история музыки» обеспечивается каждый обучающийся.

5.5. Реализация программы «Народные инструменты» обеспечивается педагогическими работниками, имеющими среднее профессиональное или высшее профессиональное образование, соответствующее профилю преподаваемого учебного предмета. Доля преподавателей, имеющих высшее профессиональное образование, должна составлять не менее 25 процентов в общем числе преподавателей, обеспечивающих образовательный процесс по программе "Народные инструменты".

До 10 процентов от общего числа преподавателей, которые должны иметь высшее профессиональное образование, может быть заменено преподавателями, имеющими среднее профессиональное образование и стаж практической работы в соответствующей профессиональной сфере более 15 последних лет.

5.6. Учебный год для педагогических работников составляет 44 недели, из которых 32-33 недели - реализация аудиторных занятий, 2-3 недели - проведение консультаций и экзаменов, в остальное время деятельность педагогических работников направлена на методическую, творческую, культурно-просветительскую работу, а также освоение дополнительных профессиональных ОП.

Педагогические работники МБУ ДО - ДШИ № 1 проходят не реже чем один раз в три года профессиональную переподготовку или повышение квалификации. Педагогические работники школы осуществляют творческую и методическую работу.

МБУ ДО - ДШИ № 1 создает все условия для взаимодействия с другими ОУ, реализующими ОП в области музыкального искусства, в том числе и профессиональные, с целью обеспечения возможности восполнения недостающих кадровых ресурсов, ведения постоянной методической работы, получения консультаций по вопросам реализации программы «Народные инструменты», использования передовых педагогических технологий.

5.7. При реализации программы «Народные инструменты» планируется работа концертмейстеров с учетом сложившихся традиций и методической целесообразности:

по учебному предмету "Специальность" от 60 до 100 процентов аудиторного учебного времени;

по учебному предмету «Хоровой класс» и консультациям по данному учебному предмету не менее 80 процентов от аудиторного учебного времени;

по учебному предмету «Ансамбль» от 60 до 100 процентов аудиторного учебного времени;

5.8. Материально-технические условия реализации программы «Народные инструменты» обеспечивают возможность достижения обучающимися результатов, установленных ФГТ. Материально-техническая база МБУ ДО - ДШИ № 1 соответствует санитарным и противопожарным нормам, нормам охраны труда. Школа соблюдает своевременные сроки текущего и капитального ремонта учебных помещений.

5.9. Для реализации программы «Народные инструменты» школа располагает минимально необходимым перечнем учебных аудиторий, специализированных кабинетов и материально-технического обеспечения, и включает в себя:

- концертный зал с концертными роялями, пультами и звукотехническим оборудованием,
- библиотеку,
- классы для групповых, мелкогрупповых и индивидуальных занятий,
- классы для занятий по учебным предметам «Хоровой класс» со специализированным оборудованием,
- класс для занятий по предмету «Оркестровый класс» оснащен пультами, пианино,
- классы, предназначенные для изучения учебных предметов «Специальность» и «Фортепиано», оснащены пианино,
- классы для занятий по учебному предмету «Фортепиано» имеют площадь не менее 6 кв.м., для занятий по учебным предметам «Специальность» не менее 9 кв.м., «Ансамбль» - не менее 12 кв.м., «Оркестровый класс» - концертный зал,
- классы, предназначенные для изучения учебных предметов «Слушание музыки», «Сольфеджио», «Музыкальная литература (зарубежная, отечественная)», «Элементарная теория музыки», оснащены пианино,

звукотехническим оборудованием, учебной мебелью (досками, столами, стульями, стеллажами, шкафами) и оформлены наглядными пособиями. МБУ ДО - ДШИ № 1 имеет комплект народных инструментов. Учебные аудитории имеют звукоизоляцию, созданы условия для содержания, своевременного обслуживания и ремонта музыкальных инструментов.

## **II. Планируемые результаты освоения обучающимися программы «Народные инструменты»**

1. Планируемые результаты освоения образовательной программы «Народные инструменты» по учебным предметам обязательной части отражают:

1.2. Результаты освоения программы «Народные инструменты» по учебным предметам обязательной части должны отражать:

### ***Специальность:***

наличие у обучающегося интереса к музыкальному искусству, самостоятельному музыкальному исполнительству;

– сформированный комплекс исполнительских знаний, умений и навыков, позволяющий использовать многообразные возможности народного или национального инструмента для достижения наиболее убедительной интерпретации авторского текста, самостоятельно накапливать репертуар из музыкальных произведений различных эпох, стилей, направлений, жанров и форм;

– знание репертуара для народного или национального инструмента, включающего произведения разных стилей и жанров в соответствии с программными требованиями;

– знание художественно-исполнительских возможностей народного или национального инструмента;

– знание профессиональной терминологии;

– умение читать с листа несложные музыкальные произведения;

навыки по воспитанию слухового контроля, умению управлять процессом исполнения музыкального произведения;

– навыки по использованию музыкально-исполнительских средств выразительности, выполнению анализа исполняемых произведений, владению различными видами техники исполнительства, использованию художественно оправданных технических приемов;

– наличие творческой инициативы, сформированных представлений о методике разучивания музыкальных произведений и приемах работы над исполнительскими трудностями;

– наличие музыкальной памяти, развитого мелодического, ладогармонического, тембрового слуха;

– наличие навыков репетиционно-концертной работы в качестве солиста.

### ***Ансамбль:***

– сформированный комплекс навыков и умений в области коллективного творчества - ансамблевого исполнительства, позволяющий демонстрировать в ансамблевой игре единство исполнительских намерений и реализацию исполнительского замысла;

– знание ансамблевого репертуара, способствующее воспитанию на разнообразной литературе способностей к коллективному творчеству;

– навыки по решению музыкально-исполнительских задач ансамблевого исполнительства, обусловленные художественным содержанием и особенностями формы, жанра и стиля музыкального произведения.

### ***Фортепиано:***

- знание инструментальных и художественных особенностей и возможностей фортепиано;
- знание в соответствии с программными требованиями музыкальных произведений, написанных для фортепиано зарубежными и отечественными композиторами;
- владение основными видами фортепианной техники, использование художественно оправданных технических приемов, позволяющих создавать художественный образ, соответствующий авторскому замыслу.

### ***Хоровой класс:***

- знание начальных основ хорового искусства, вокально-хоровых особенностей хоровых партитур, художественно-исполнительских возможностей хорового коллектива;
- умение передавать авторский замысел музыкального произведения с помощью органического сочетания слова и музыки;
- навыки коллективного хорового исполнительского творчества;
- сформированные практические навыки исполнения авторских, народных хоровых и вокальных ансамблевых произведений отечественной и зарубежной музыки, в том числе хоровых произведений для детей.
- наличие практических навыков исполнения партий в составе вокального ансамбля и хорового коллектива.

### ***Сольфеджио:***

- сформированный комплекс знаний, умений и навыков, отражающий наличие у обучающегося развитого музыкального слуха и памяти, чувства ритма, художественного вкуса, знания музыкальных стилей, способствующих творческой самостоятельности, в том числе:
- знание профессиональной музыкальной терминологии;
- умение сольфеджировать одноголосные, двухголосные музыкальные примеры, записывать музыкальные построения средней трудности с использованием навыков слухового анализа, слышать и анализировать аккордовые и интервальные цепочки;
- умение импровизировать на заданные музыкальные темы или ритмические построения;
- навыки владения элементами музыкального языка (исполнение на инструменте, запись по слуху и т.п.).

### ***Слушание музыки:***

- наличие первоначальных знаний о музыке, как виде искусства, ее основных составляющих, в том числе о музыкальных инструментах, исполнительских коллективах (хоровых, оркестровых), основных жанрах;
- способность проявлять эмоциональное сопереживание в процессе восприятия музыкального произведения;

- умение проанализировать и рассказать о своем впечатлении от прослушанного музыкального произведения, провести ассоциативные связи с фактами своего жизненного опыта или произведениями других видов искусств.

***Музыкальная литература (зарубежная, отечественная):***

- первичные знания о роли и значении музыкального искусства в системе культуры, духовно-нравственном развитии человека;
- знание творческих биографий зарубежных и отечественных композиторов согласно программным требованиям;
- знание в соответствии с программными требованиями музыкальных произведений зарубежных и отечественных композиторов различных исторических периодов, стилей, жанров и форм от эпохи барокко до современности;
- умение исполнять на музыкальном инструменте тематический материал пройденных музыкальных произведений;
- навыки по выполнению теоретического анализа музыкального произведения – формы, стилевых особенностей, жанровых черт, фактурных, метроритмических, ладовых особенностей;
- знание основных исторических периодов развития зарубежного и отечественного музыкального искусства во взаимосвязи с другими видами искусств (изобразительного, театрального, киноискусства, литературы), основные стилистические направления, жанры;
- знание особенностей национальных традиций, фольклорных истоков музыки;
- знание профессиональной музыкальной терминологии;
- сформированные основы эстетических взглядов, художественного вкуса, пробуждение интереса к музыкальному искусству и музыкальной деятельности;
- умение в устной и письменной форме излагать свои мысли о творчестве композиторов;
- умение определять на слух фрагменты того или иного изученного музыкального произведения;
- навыки по восприятию музыкального произведения, умение выражать его понимание и свое к нему отношение, обнаруживать ассоциативные связи с другими видами искусств.

***Элементарная теория музыки:***

- знание основных элементов музыкального языка (понятий – звукоряд, лад, интервалы, аккорды, диатоника, хроматика, отклонение, модуляция);
- первичные знания о строении музыкальной ткани, типах изложения музыкального материала;
- умение осуществлять элементарный анализ нотного текста с объяснением роли выразительных средств в контексте музыкального произведения;
- наличие первичных навыков по анализу музыкальной ткани с точки зрения ладовой системы, особенностей звукоряда (использования диатонических или хроматических ладов, отклонений и др.), фактурного изложения материала (типов фактур).

2. Планируемые результаты освоения обучающимися программы "Народные инструменты" по учебным предметам вариативной части отражают:

**Объем учебного времени, предусмотренный учебным планом:**

При реализации программы «Народные инструменты» со сроком обучения 8 лет общий объем аудиторной учебной нагрузки обязательной части составляет 1579 часов, в том числе по предметным областям (ПО) и учебным предметам (УП):

***ПО.01. Музыкальное исполнительство:***

УП.01.Специальность - 559 часов,

УП.02.Ансамбль - 165 часов,

УП.03.Фортепиано - 99 часов,

УП.04.Хоровой класс -98 часов;

***ПО.02. Теория и история музыки:***

УП.01.Сольфеджио - 378, 5 часа,

УП.02.Слушание музыки - 98 часов,

УП.03.Музыкальная литература (зарубежная, отечественная)-181,5 часа.

В.00 Вариативная часть

***В.01. УП.01 Фортепиано:*** 49,5 часов

***В.01. УП.02. Сольное пение:*** 263 часа

***В.01. УП.03 Сольфеджио:*** 115,5 часов

При реализации программы «Народные инструменты» с дополнительным годом обучения к ОП со сроком обучения 8 лет общий объем аудиторной учебной нагрузки обязательной части составляет 1859,5 часа, в том числе по предметным областям (ПО) и учебным предметам (УП):

***ПО.01.Музыкальное исполнительство:***

УП.01.Специальность - 641,5 часа, УП.02.

У.П.02.Ансамбль - 231 час,

УП.03. Фортепиано - 99 часов,

УП.04.Хоровой класс - 98 часов;

***ОП.02.Теория и история музыки:***

УП.01.Сольфеджио - 428 часов,

УП.02.Слушание музыки - 98 часов,

УП.03.Музыкальная литература (зарубежная, отечественная) - 231 час,

УП.04.Элементарная теория музыки - 33 часа.

Вариативная часть дает возможность расширения и (или) углубления подготовки обучающихся, определяемой содержанием обязательной части ОП, получения обучающимися дополнительных знаний, умений и навыков. Учебные предметы вариативной части определяются ОУ самостоятельно. Объем времени вариативной части, предусматриваемый ОУ на занятия обучающихся с присутствием преподавателя, может составлять до 60 процентов от объема времени предметных областей обязательной части, предусмотренного на аудиторные занятия.

При формировании ОУ вариативной части, а также введении в данный раздел индивидуальных занятий необходимо учитывать исторические, национальные и региональные традиции подготовки кадров в области музыкального искусства, а также имеющиеся финансовые ресурсы, предусмотренные на оплату труда педагогических работников.

При реализации учебных предметов обязательной и вариативной частей предусматривается объем времени на самостоятельную работу обучающихся. Объем времени на самостоятельную работу обучающихся по каждому учебному предмету определяется с учетом сложившихся педагогических традиций и методической целесообразности.

При реализации программы «Народные инструменты» со сроком обучения 8 лет общий объем аудиторной учебной нагрузки вариативной части составляет 428 часов, в том числе по учебным предметам (УП):

УП.01. Фортепиано: 49,5 часов,

УП.02 Сольное пение: 263 часа,

УП.03 Сольфеджио: 115,5 часов.

Объем максимальной учебной нагрузки обучающихся не превышает 26 часов в неделю. Аудиторная учебная нагрузка по всем учебным предметам учебного плана не превышает 14 часов в неделю (без учета времени, предусмотренного учебным планом на консультации, затрат времени на контрольные уроки, зачеты и экзамены, а также участия обучающихся в творческих и культурно-просветительских мероприятиях школы).

### **III. Учебные планы**

Учебные планы являются частью дополнительных предпрофессиональных общеобразовательных программ в области искусств отражают структуру этих программ, определяют содержание и организацию образовательного процесса в образовательном учреждении с учетом:

- обеспечения преемственности образовательных программ в области искусств и основных профессиональных образовательных программ среднего профессионального и высшего профессионального образования в области искусств;
- сохранения единства образовательного пространства Российской Федерации в сфере культуры и искусства;
- индивидуального творческого развития детей;
- социально-культурных особенностей того или иного субъекта Российской Федерации.

2. Образовательная программа в области искусств включает два учебных плана в зависимости от сроков обучения детей, установленных ФГТ.

3. Учебные планы разработаны с учетом графиков образовательного процесса по реализуемой образовательной программе в области искусств и сроков обучения по этой программе.

4. В образовательном учреждении учебный год начинается 1 сентября и заканчивается в сроки, установленные графиком образовательного процесса.

5. Учебный план образовательного учреждения отражает структуру образовательной программы в области искусств, установленную ФГТ, в части наименования предметных областей и разделов, форм проведения учебных занятий, проведения консультаций,



итоговой аттестации обучающихся с обозначением ее форм и их наименований. Учебный план определяет перечень, последовательность изучения учебных предметов по годам обучения и учебным полугодиям, формы промежуточной аттестации, объем часов по каждому учебному предмету (максимальную, самостоятельную и аудиторную нагрузку обучающихся).

Программа «Народные инструменты» включает два учебных плана в соответствии со сроками обучения: срок обучения 8 лет и с дополнительным годом (9 класс) к сроку обучения 8 лет.

Учебный план программы «Народные инструменты» предусматривает следующие предметные области:

-музыкальное исполнительство;

-теория и история музыки

разделы:

консультации;

промежуточная аттестация;

итоговая аттестация.

\* В настоящих учебных планах используются следующие сокращения: программа «Народные инструменты» - дополнительная предпрофессиональная общеобразовательная программа в области музыкального искусства «Народные инструменты»;

ОП - образовательная программа;

ПО – предметная область

УП – учебный предмет;

В – вариативная часть программы,

ОУ - образовательное учреждение;

ФГТ - федеральные государственные требования.

Предметные области имеют обязательную и вариативную части, которые состоят из учебных предметов.

#### **IV. График образовательного процесса МБУ ДО - ДШИ № 1**

#### **V. Программы учебных предметов:**

**Предметная область – Музыкальное исполнительство** (обязательная часть, вариативная часть)

1. Учебный предмет «Специальность класс Домры», срок обучения - 8 лет, с дополнительным годом обучения (9 класс), срок обучения - 1 год;
2. Учебный предмет «Специальность класс Гитары»- срок обучения 8 лет, с дополнительным годом обучения (9 класс);
3. Учебный предмет «Специальность класс Баяна, Аккордеона», срок обучения - 8 лет, с дополнительным годом обучения (9 класс);
4. Учебный предмет «Ансамбль», срок обучения - 5 лет (4-8 классы), с дополнительным годом обучения (9 класс);
5. Учебный предмет «Фортепиано», срок обучения - 5 лет (4-8 классы);
6. Учебный предмет «Хоровой класс», срок обучения - 3 года (1-3 классы);

7. Учебный предмет вариативной части «Фортепиано», срок обучения - 3 года (4-6 классы).
8. Учебный предмет вариативной части «Оркестровый класс», срок обучения – 5 лет (4-8 классы).
9. Учебный предмет вариативной части «Сольное пение», срок обучения – 8 лет (1-8 классы).

### **Предметная область – Теория и история музыки**

1. Учебный предмет Сольфеджио - срок обучения 8 лет  
с дополнительным годом обучения (9 класс) срок обучения 1 год,
2. Учебный предмет Слушание музыки - срок обучения 3 года (1-3 классы),
3. Учебный предмет Музыкальная литература - срок обучения 5 лет (4-8 классы)  
с дополнительным годом обучения (9 класс) срок обучения 1 год,
4. Учебный предмет Элементарная теория музыки – срок обучения 1 год (9 класс)

\*Программы учебных предметов прилагаются

При прохождении итоговой аттестации выпускник должен продемонстрировать знания, умения и навыки в соответствии с программными требованиями, в том числе:

- знание творческих биографий зарубежных и отечественных композиторов, музыкальных произведений, основных исторических периодов развития музыкального искусства во взаимосвязи
- с другими видами искусств;
- знание профессиональной терминологии, основного репертуара для народных инструментов,
- различных составов ансамблей, оркестров;
- достаточный технический уровень владения музыкальным инструментом для воссоздания
- художественного образа и стиля исполняемых произведений разных форм и жанров зарубежных и отечественных композиторов;
- навыки музыкальной импровизации;
- умение определять на слух, записывать, воспроизводить голосом аккордовые, интервалы и аккордовые построения,
- наличие кругозора в области музыкального искусства и культуры.

### **VI. Система и критерии оценок промежуточной и итоговой аттестации результатов освоения ОП обучающимися:**

1. Оценка качества реализации образовательной программы включает в себя текущий контроль успеваемости, промежуточную и итоговую аттестацию обучающихся. В качестве средств текущего контроля успеваемости используются: контрольные работы, устные опросы, письменные работы, тестирование, академические концерты, прослушивания, технические зачеты. Текущий контроль успеваемости обучающихся проводится в счет аудиторного времени, предусмотренного на учебный предмет.

Промежуточная аттестация проводится в форме контрольных уроков, зачетов и экзаменов. Контрольные уроки, зачёты и экзамены могут проходить в виде технических зачетов, академических концертов, исполнения концертных программ, письменных работ и устных опросов. Контрольные уроки и зачеты в рамках промежуточной аттестации проводятся на завершающих полугодие учебных занятиях в счет аудиторного времени, предусмотренного на учебный предмет. Экзамены проводятся за пределами аудиторных учебных занятий.

По завершении изучения учебных предметов по итогам промежуточной аттестации обучающимся выставляется оценка, которая заносится в свидетельство об окончании ОУ. Содержание промежуточной аттестации и условия ее проведения разработаны методическим советом школы на основании ФГТ. В школе разработаны критерии оценок промежуточной аттестации и текущего контроля успеваемости обучающихся. Для аттестации обучающихся созданы фонды оценочных средств, включающие типовые задания, контрольные работы, тесты и методы контроля, позволяющие оценить приобретенные знания, умения и навыки. Фонды оценочных средств адекватно отображают требования ФГТ, соответствуют целям и задачам программы «Духовые и ударные инструменты», и её учебному плану. Фонды оценочных средств обеспечивают оценку качества приобретенных выпускниками знаний, умений, навыков и степень готовности выпускников к возможному продолжению профессионального образования в области музыкального искусства. По окончании полугодий учебного года, как правило, оценки выставляются по каждому изучаемому предмету. Оценки обучающимся выставляются и по окончании четверти. ФГТ являются основой для оценки качества образования. Освоение обучающимися программы «Духовые и ударные инструменты», разработанной образовательным учреждением на основании ФГТ, завершается итоговой аттестацией обучающихся, проводимой МБУДО – ДШИ № 1.

1.1. Критерии оценок уровня знаний обучающихся по предметам музыкального инструментального исполнительства МБУДО – ДШИ № 1 при промежуточной аттестации:

5 «отлично» - программа исполнена артистично, образно, продуманно, технически свободно. Музыкальные жанры стилистически выдержаны, соответствуя замыслу композиторов. Владение выразительным разнообразием звукоизвлечения, соответствующего образному смыслу произведений.

5- «отлично минус» - те - же критерии, применимые к оценке «5», с незначительными погрешностями в исполнении, связанные с сценическим волнением, отразившиеся в работе игрового аппарата в донесении музыкального текста, звука.

4+ «хорошо плюс» - образное исполнение программы с отношением, в правильных темпах, но технически не свободно, с звуковыми погрешностями, связанные с несовершенством игрового аппарата, незначительными отклонениями от стилистических или жанровых особенностей исполняемых произведений.

4 «хорошо» - уверенное исполнение, с хорошо проработанным текстом, но без яркой сценической подачи. Темпы приближенные к указанным, по причине средних технических способностей и развития.

4- «хорошо минус» - выступление малоинициативное, но грамотное, осмысленное, в котором слышна работа более педагогическая, нежели самого обучающегося. Пониманием художественных задач. Допущение технических, звуковых и текстовых погрешностей.

3+ «удовлетворительно плюс» - исполнение технически несвободно, мало осмысленное. Программа соответствует классу уровня способностей ниже средних. Нарушение ритмических, звуковых задач. Оценка «3+» может быть выставлена за исполнение программы без текстовых потерь, но с формальным отношением к художественному образу, лишенное музыкально-художественного воплощения.

3 «удовлетворительно» - исполнение программы нестабильное, с техническими и звуковыми погрешностями, непониманием стиля, жанра, формы произведений, но старательное.

3- «удовлетворительно минус» - исполнение с неряшливым отношением к тексту, штрихам, фразировке, динамике. Технически несостоятельно, но исполнено от начала до конца каждое произведение.

2 «неудовлетворительно» - фрагментарное исполнение текста произведений, не позволяющее оценить объем проработанного материала, отношения к изучаемому.

\*В случае неявки на выступление по причине неготовности, или без уважительной причины выставляется 2 «неудовлетворительно».

1.2. Критерии оценок уровня знаний обучающихся по предметам музыкального коллективного исполнительства МБУДО – ДШИ № 1 при промежуточной аттестации.

5 «отлично» - исполняемый материал звучит в характере, выразительно. сбалансированное звучание между голосами (партиями). Творческие намерения в создании художественного образа произведения реализуются совместно. Жанры стилистически выдержаны, соответствуя замыслу композиторов. Владение выразительным разнообразием звука, соответствующего образному смыслу произведений.

5- «отлично минус» - Те - же критерии, применимые к оценке «5», с незначительными погрешностями в исполнении, связанные со сценическим волнением в творческом коллективе.

4+ «хорошо плюс» - образное исполнение программы с отношением, в правильных темпах, но с небольшими динамическими потерями в ансамблевом исполнении.

4 «хорошо» - уверенное исполнение, с хорошо проработанным текстом, но без яркой сценической подачи. Грамотное, стилистически правильное исполнение. Характер и художественный образ произведений соответствуют замыслу композитора.

4 «хорошо минус» - выступление малоинициативное, но грамотное, осмысленное. Допущение технических погрешностей, но с пониманием художественных задач.

3+ «удовлетворительно плюс» - исполнение технически несвободно. Допущение технических, звуковых и текстовых погрешностей, но с желанием выполнить поставленные задачи преподавателя.

3 «удовлетворительно» - выступление малоинициативное, но грамотное, осмысленное. Присутствуют ансамблевые погрешности (звуковой баланс, фразировка). Программа соответствует классу уровня способностей ниже средних.

3- «удовлетворительно минус» - исполнение с неряшливым отношением к тексту, штрихам, фразировке, динамике. Технически несостоятельно, но исполнено от начала до конца каждое произведение.

2 «неудовлетворительно» - фрагментарное исполнение текста произведений,

не позволяющее оценить объем проработанного материала. Плохое знание текста.

\*В случае неявки на выступление по причине неготовности без уважительной причины выставляется 2 «неудовлетворительно».

1.3. Критерии оценок уровня знаний обучающихся по предметам теории и истории музыки МБУДО - ДШИ № 1 при промежуточной аттестации по учебному предмету Сольфеджио:

Оценка 5 «отлично» выставляется за:

- безошибочные знания по музыкальной грамоте в объеме программы ДШИ;
- отличное владение интонационными и слуховыми навыками;
- технически грамотное, безошибочное выполнение письменной работы.

Если задания выполнены в полном объеме на 5 «отлично», но с незначительными ошибками, ставится 5 – «отлично минус».

Оценка 4 «хорошо» выставляется за:

- уверенное владение слуховыми навыками, достаточно чистое интонирование;
- хорошие знания по музыкальной грамоте, понимание музыкально-теоретического материала;
- достаточно уверенное выполнение письменной работы.

Если большинство заданий выполнено на 4 «хорошо», а некоторые из них на 5 «отлично», выставляется оценка 4+ «хорошо плюс».

Если задания выполнены в полном объеме на 4 «хорошо», но с некоторыми ошибками, с выставляется оценка 4- «хорошо минус».

Оценка 3 «удовлетворительно» выставляется за:

- посредственное владение слуховыми навыками, обладание не очень хорошим слухом;
- удовлетворительное знание по музыкальной грамоте, недостаточное понимание музыкально-теоретического материала;
- удовлетворительное выполнение письменной работы.

Если большинство заданий выполнено на 3 «удовлетворительно», а некоторые из них на 4 «хорошо», выставляется оценка - 3+ «удовлетворительно плюс».

Если задания выполнены в полном объеме на 3 «удовлетворительно», но с некоторыми неточностями, выставляется оценка 3- «удовлетворительно минус».

Оценка 2 «неудовлетворительно» выставляется за:

- отсутствие владения интонационными и слуховыми навыками;
- непонимание музыкально-теоретического материала;
- слабое, технически безграмотное выполнение письменной работы с многочисленными ошибками;
- обладание очень плохой музыкальной памятью.

1.4. Критерии оценок уровня знаний обучающихся по предметам теории и истории музыки МБУ ДО – ДШИ № 1 при промежуточной аттестации по учебному предмету Музыкальная литература (зарубежная, отечественная).

Оцениваются три основные формы работы:

1. Жизненный и творческий путь композитора.
2. Анализ музыкальных произведений.
3. Музыкальная викторина

Оценка 5 «отлично» - выставляется за безошибочное выполнение заданий по основным формам работ. Если задания выполнены в полном объеме на 5 «отлично», но с незначительными неточностями, ставится 5- «отлично минус».

Оценка 4 «хорошо» - выставляется за выполнение заданий по основным формам работ с незначительными ошибками. Если большинство заданий выполнено на 4 «хорошо», а некоторые из них на 5 «отлично», ставится 4+ «хорошо плюс».

Если задания выполнены в полном объеме на 4 «хорошо», но с некоторыми неточностями, ставится 4- «хорошо минус».

Оценка 3 «удовлетворительно» - выставляется за выполнение заданий по основным формам работ с значительными ошибками.

Если большинство заданий выполнено на 3 «удовлетворительно», а некоторые из них на 4 «хорошо», ставится 3+ «удовлетворительно плюс».

Если задания выполнены в полном объеме на 3 «удовлетворительно», но с большими неточностями, ставится 3- «удовлетворительно минус».

Оценка 2 «неудовлетворительно» - выставляется за невыполнение заданий по основным формам работ.

1.5. Критерии оценок уровня знаний обучающихся музыкального коллективного исполнительства МБУДО – ДШИ № 1 при промежуточной аттестации по учебному предмету Хоровой класс.

5 «отлично» - выступление артистичное, образное, осмысленное понимание роли своей партии в многоголосной партитуре. Музыкальные жанры стилистически выдержаны, соответствуют замыслу композитора. Свободное владение темпами, осмысленная динамика в исполнении произведения. Точный, выразительный ансамбль с концертмейстером. Хоровой коллектив чутко реагирует на жест дирижёра.

5- «отлично минус» - те же критерии, применимые к оценке «5», но с незначительными потерями в исполнении программы.

4+ «хорошо плюс» - исполнение грамотное, проработанное, с небольшими темповыми и интонационными погрешностями.

4 «хорошо» - уверенное исполнение с хорошо проработанным текстом, но без яркой сценической подачи. Незначительные интонационные погрешности. Ансамбль концертмейстера и хора выдержан.

4- «хорошо минус» - выступление мало эмоциональное, нет полного осмысления текста, неточная интонация.

3+ «удовлетворительно плюс» - нечистая интонация, отсутствие баланса в звучании партий хора. Нет полноценного отклика на жест дирижёра.

3 «удовлетворительно» - те же критерии, применимые к оценке «3+», но непонимание жанра и стиля произведения. Текст недоучен.

3- «удовлетворительно минус» - нечистая интонация. Вокально – хоровая работа на низком уровне – программа недоучена.

2 «неудовлетворительно» - отсутствие вокально – хоровых навыков в исполнении. Очень фальшивая интонация. Полное отсутствие контакта между дирижёром и хором.

-В случае неявки на выступление без уважительной причины.

2.1. Критерии оценок уровня знаний обучающихся по предметам музыкального инструментального исполнительства МБУДО – ДШИ № 1 при итоговой аттестации.

«отлично» - Программа исполнена артистично, образно, продуманно, технически свободно. Музыкальные жанры стилистически выдержаны, соответствуя замыслу композиторов. Владение выразительным разнообразием звукоизвлечения, соответствующего образному смыслу произведений.

«хорошо» - Уверенное исполнение, с хорошо проработанным текстом, но без яркой сценической подачи. Образное исполнение программы с отношением, в правильных темпах, но технически не свободно, незначительными отклонениями от стилистических или жанровых особенностей исполняемых произведений.

«удовлетворительно» - Выступление малоинициативное, но грамотное, осмысленное, в котором слышна работа более педагогическая, нежели самого обучающегося. Исполнение технически не свободно, при нарушении ритмических и звуковых задач. Программа соответствует классу уровня способностей обучающегося ниже средних. При нарушении ритмических, звуковых задач. Оценка «удовлетворительно» может быть выставлена за исполнение программы без текстовых потерь, но с формальным отношением к художественному образу, лишенное музыкально-художественного воплощения.

«неудовлетворительно» Фрагментарное исполнение текста произведений, не позволяющее оценить объем проработанного материала, отношения к изучаемому.

\*В случае неявки на выступление по причине не готовности, или без уважительной причины выставляется «неудовлетворительно».

2.2. Критерии оценок уровня знаний обучающихся по предметам теории и истории музыки МБУДО – ДШИ №1 при итоговой аттестации учебного предмета Сольфеджио.

Оценка «отлично» выставляется за:

- безошибочные знания по музыкальной грамоте в объеме программы ДШИ;
- отличное владение интонационными и слуховыми навыками;
- технически грамотное, безошибочное выполнение письменной работы.

Оценка «хорошо» выставляется за:

- уверенное владение слуховыми навыками, достаточно чистое интонирование;
- хорошие знания по музыкальной грамоте, понимание музыкально-теоретического материала;
- достаточно уверенное выполнение письменной работы.

Оценка «удовлетворительно» выставляется за:

- посредственное владение слуховыми навыками, обладание не очень хорошим слухом;
- удовлетворительное знание по музыкальной грамоте, недостаточное понимание музыкально-теоретического материала;
- выполнение письменной работы с ошибками.

Оценка «неудовлетворительно» выставляется за:

- отсутствие владения интонационными и слуховыми навыками;
- непонимание музыкально-теоретического материала;
- слабое, технически безграмотное выполнение письменной работы с многочисленными ошибками;

- обладание очень плохой музыкальной памятью.

2.3. Критерии оценок уровня знаний обучающихся по предметам теории и истории музыки МБУДО - ДШИ № 1 при итоговой аттестации учебного предмета Музыкальная литература (зарубежная, отечественная).

Оцениваются три основные формы работы:

1. Жизненный и творческий путь композитора.
2. Анализ музыкальных произведений.
3. Музыкальная викторина

- Оценка «отлично» выставляется за безошибочное выполнение заданий по основным формам работ. Допустимо выполнение заданий в полном объеме на «отлично», но с незначительными неточностями.
- Оценка «хорошо» выставляется за выполнение заданий по основным формам работ с незначительными ошибками. Если большинство заданий выполнено на «хорошо», а некоторые из них на «отлично», ставится «хорошо».
- Оценка «удовлетворительно» выставляется за выполнение заданий по основным формам работ с наличием ошибок. Если большинство заданий выполнено на «удовлетворительно», а некоторые из них на «хорошо», ставится «удовлетворительно».
- Оценка «неудовлетворительно» выставляется за невыполнение заданий по основным формам работ.

## **VII. Программа творческой, методической и культурно -просветительской деятельности МБУ ДО – ДШИ № 1.**

*Творческое развитие обучающихся:*

- организация творческой деятельности учеников путем проведения творческих мероприятий (конкурсов, фестивалей, мастер-классов, олимпиад, концертов, творческих вечеров, театрализованных представлений и др.);
- организация посещений обучающимися учреждений культуры (филармоний, выставочных залов, театров, музеев и др.);
- создание творческих коллективов;
- организация творческой и культурно-просветительской деятельности совместно с другими детскими школами искусств, а так же с образовательными учреждениями среднего профессионального и высшего профессионального образования, реализующими основные профессиональные образовательные программы в области музыкального искусства;
- использование в образовательном процессе образовательных технологий, основанных на лучших достижениях отечественного образования в сфере культуры и искусства, а также современного развития музыкального искусства и образования.

Личностно-ориентированное, дифференцированное обучение в школе дает возможность максимально развить индивидуальные способности ребенка, адаптировать обучение к особенностям разных детей, обеспечить каждому ученику собственную траекторию творческого роста.

*Методическая деятельность учреждения направлена на всестороннее развитие творческого потенциала педагога, и, в конечном итоге, на повышение качества и эффективности учебно-воспитательного процесса, на рост уровня образованности, воспитанности и развитости обучающихся. Для реализации программы используются*



достижения педагогической науки, передовой педагогический опыт и анализ происходящих педагогических процессов.

Совершенствование профессионального роста преподавателей достигается за счет непрерывного и систематического повышения их профессионального уровня, которое представляет собой:

- оказание практической помощи педагогам в вопросах совершенствования теоретических знаний и повышения педагогического мастерства;
- изучение, обобщение и внедрение в практику передового педагогического опыта, прежде всего связанного со способами взаимодействия с обучающимися, овладением новым содержанием образования, новыми формами, методами и приемами обучения и воспитания детей.

#### *Культурно-просветительская деятельность.*

МБУ ДО - ДШИ № 1 предоставляет каждому обучающемуся возможность выступать на сцене. Ученики могут испытать себя и раскрыть новые стороны своего таланта, демонстрируя на публике свои способности и навыки. Культурно – просветительная работа направлена на выявление и раскрытие творческого потенциала личности каждого ребенка, развитие интеллектуальной инициативы детей в ходе реализации программы на развитие творческой деятельности педагога. Для решения этих задач в учебный план школы ежегодно включаются такие мероприятия, как лекции-концерты, детские праздники, игры, музыкальные гостиные, фестивали, отчетные концерты отделений и классов, а так же концерты обучающихся, преподавателей и детских творческих коллективов. Все это способствует созданию комфортной обстановки для каждого участника образовательного процесса.

Мероприятия Программы дают возможность реализации творческого потенциала детей. Особо значимой представляется деятельность по организации городских мероприятий: праздников, сольных концертов, новых форм работы: социально значимых акций с мультимедийными презентациями, театрализованных спектаклей, проектов, работа с социальными партнёрами. Такая форма работы позволит консолидировать усилия обучающихся всех отделений, позволит полнее раскрыть творческий потенциал, усилить мотивацию обучения. Программа городских мероприятий предполагает совместные выступления обучающихся и преподавателей, выступления обучающихся всех отделений.

УПРАВЛЕНИЕ ПО КУЛЬТУРЕ, СПОРТУ И МОЛОДЕЖНОЙ ПОЛИТИКЕ  
АДМИНИСТРАЦИИ МУНИЦИПАЛЬНОГО ОБРАЗОВАНИЯ  
КАНДАЛАКШСКИЙ РАЙОН

МУНИЦИПАЛЬНОЕ БЮДЖЕТНОЕ УЧРЕЖДЕНИЕ  
ДОПОЛНИТЕЛЬНОГО ОБРАЗОВАНИЯ  
«ДЕТСКАЯ ШКОЛА ИСКУССТВ № 1»  
муниципального образования Кандалакшский район

«ОДОБРЕНО»  
Педагогическим советом  
МБУДО – «ДШИ № 1»  
Протокол от «31» мая 2024 года № 6

«УТВЕРЖДАЮ»  
Директор МБУДО – ДШИ № 1  
Н.В. Богданова  
Приказ от «31» мая 2024 года № 100/о



ДОПОЛНИТЕЛЬНАЯ ПРЕДПРОФЕССИОНАЛЬНАЯ ПРОГРАММА  
В ОБЛАСТИ МУЗЫКАЛЬНОГО ИСКУССТВА  
«НАРОДНЫЕ ИНСТРУМЕНТЫ»

Предметная область  
ПО.01. МУЗЫКАЛЬНОЕ ИСПОЛНИТЕЛЬСТВО

ПРОГРАММА  
по учебному предмету  
ПО.01.УП.01. СПЕЦИАЛЬНОСТЬ  
(баян, аккордеон)  
срок обучения – 8 (9) лет

г. Кандалакша,  
2024

## **Структура программы учебного предмета**

### **I. Пояснительная записка**

- *Характеристика учебного предмета, его место и роль в образовательном процессе;*
- *Срок реализации учебного предмета;*
- *Объем учебного времени, предусмотренный учебным планом образовательного учреждения на реализацию учебного предмета;*
- *Форма проведения учебных аудиторных занятий;*
- *Цели и задачи учебного предмета;*
- *Обоснование структуры программы учебного предмета;*
- *Методы обучения;*
- *Описание материально-технических условий реализации учебного предмета;*

### **II. Содержание учебного предмета**

- *Сведения о затратах учебного времени;*
- *Годовые требования по классам;*

### **III. Требования к уровню подготовки обучающихся**

### **IV. Формы и методы контроля, система оценок**

- *Аттестация: цели, виды, форма, содержание;*
- *Критерии оценки;*

### **V. Методическое обеспечение учебного процесса**

- *Методические рекомендации педагогическим работникам;*
- *Методические рекомендации по организации самостоятельной работы;*

### **VI. Списки рекомендуемой нотной и методической литературы**

- *Учебная литература;*
- *Учебно-методическая литература;*
- *Методическая литература*

## **I. ПОЯСНИТЕЛЬНАЯ ЗАПИСКА**

### **1. Характеристика учебного предмета, его место и роль в образовательном процессе**

Программа учебного предмета «Специальность» по виду инструмента «баян», «аккордеон», далее – «Специальность (баян, аккордеон)», разработана на основе и с учетом федеральных государственных требований к дополнительной предпрофессиональной общеобразовательной программе в области музыкального искусства «Народные инструменты».

Учебный предмет «Специальность (баян, аккордеон)» направлен на приобретение детьми знаний, умений и навыков игры на баяне, аккордеоне чтении с листа, ансамблевой игры, самостоятельной работы, а также на художественно-эстетическое воспитание ученика.

Примерный учебный план по дополнительной предпрофессиональной программе в области искусства «Специальность (баян, аккордеон)» рассчитан как на детей планирующих, по мере своих способностей и уровню освоения данной программы, поступать в организации профессионального образования, так и на тех, кто не ставит перед собой цели стать профессиональными музыкантами.

**2. Срок реализации** учебного предмета «Специальность (баян, аккордеон)» для детей, поступивших в образовательную организацию в первый класс в возрасте: с шести лет шести месяцев до девяти лет, составляет 8 лет.

Для детей, не закончивших освоение образовательной программы основного общего образования или среднего общего образования и планирующих поступление в профессиональные образовательные организации, реализующие основные образовательные программы среднего профессионального образования в области музыкального искусства, срок освоения может быть увеличен на один год.

**3. Объем учебного времени**, предусмотренный учебным планом образовательной организации на реализацию учебного предмета «Специальность (баян, аккордеон)»:

Срок обучения	8 лет	9-й год обучения
Максимальная учебная нагрузка (в часах)	1316	214,5
Количество часов на аудиторные занятия	559	82,5
Количество часов на внеаудиторную (самостоятельную) работу	757	132

**4. Форма проведения учебных аудиторных занятий:** индивидуальная, рекомендуемая продолжительность урока - 40 минут.

Индивидуальная форма урока по данному учебному предмету является наиболее эффективной, поскольку позволяет преподавателю всесторонне узнать ученика: его музыкальные способности, технические возможности, эмоционально-психологические особенности.

**5. Цели и задачи учебного предмета «Специальность (баян, аккордеон)»**

### **Цели:**

- развитие музыкально-творческих способностей обучающегося на основе приобретенных им знаний, умений и навыков в области исполнительства на баяне;
- создание условий для развития музыкально-творческих способностей обучающегося с целью дальнейшего продолжения профессионального музыкального образования.

### **Задачи:**

- овладение знаниями, умениями и навыками игры на баяне, позволяющими выпускнику приобрести собственный опыт музицирования;
- развитие памяти, музыкального слуха, чувства ритма;
- овладение знаниями, умениями и навыками игры на баяне;
- формирование у обучающихся комплекса исполнительских навыков, позволяющих воспринимать, осваивать и исполнять на гитаре произведения различных жанров и форм в соответствии с ФГТ;
- овладение навыками самостоятельной работы с музыкальным материалом и чтения нот с листа;
- овладение навыками сценического поведения;
- воспитание чувства ответственности, развитие коммуникативных способностей детей, формирование культуры общения.

### **6. Обоснование структуры программы учебного предмета «Специальность (баян, аккордеон)»**

Обоснованием структуры программы являются ФГТ, отражающие все аспекты работы преподавателя с учеником.

Программа содержит необходимые для организации занятий параметры:

- сведения о затратах учебного времени, предусмотренного на освоение учебного предмета;
- распределение учебного материала по годам обучения;
- описание дидактических единиц учебного предмета;
- требования к уровню подготовки обучающихся;
- формы и методы контроля, система оценок;
- методическое обеспечение учебного процесса.

В соответствии с данными направлениями строится основной раздел программы «Содержание учебного предмета».

### **7. Методы обучения**

Для достижения поставленной цели и реализации задач предмета используются следующие методы обучения:

- словесный (рассказ, беседа, объяснение);
- практический (работа над упражнениями, художественно-образной сферой произведения);
- метод показа (показ педагогом игровых движений, исполнение педагогом пьес с использованием многообразных вариантов показа);
- объяснительно-иллюстративный (педагог играет произведение ученика с последующим комментарием);

- репродуктивный (повторение учеником исполненных учителем упражнений, сложных мест, музыкального материала);
- метод проблемного изложения (педагог ставит и сам решает проблему, показывая при этом ученику разные пути и варианты решения);
- исследовательский (ученик участвует в поисках решения поставленной задачи);
- метод «забегания» вперед (позволяет настроить обучающихся на постижение новых знаний).

Данные методы применяются как в музыкальном направлении педагогики, так и в общем образовании. Индивидуальная форма урока позволяет комбинировать различные методы, а также выбрать наиболее подходящие для решения поставленных задач.

Выбор методов зависит от возраста и индивидуальных особенностей обучающегося.

#### **8. Описание материально-технических условий реализации учебного предмета**

Материально-техническая база образовательной организации должна соответствовать санитарным и противопожарным нормам, нормам охраны труда.

Учебные аудитории для занятий по учебному предмету «Специальность (баян, аккордеон)» должны иметь площадь не менее 6 кв.м.

При реализации программы «Специальность (баян)» необходимо наличие концертного зала, библиотеки и фонотеки. Помещения должны быть оснащены звукоизоляцией и своевременно ремонтироваться. Музыкальные инструменты для обучающихся различного возраста должны регулярно обслуживаться баянным мастером (настройка и ремонт).

## **II. СОДЕРЖАНИЕ УЧЕБНОГО ПРЕДМЕТА**

**1. Сведения о затратах учебного времени,** предусмотренного на освоение учебного предмета «Специальность (баян, аккордеон)», на максимальную, самостоятельную нагрузку обучающихся и аудиторные занятия:

Срок обучения 9 лет

Класс	Распределение по годам обучения								
	1	2	3	4	5	6	7	8	9
Продолжительность учебных занятий (в неделях)	32	33	33	33	33	33	33	33	33
Количество часов на <b>аудиторные</b> занятия в неделю	2	2	2	2	2	2	2,5	2,5	2,5
Общее количество часов на аудиторные занятия	559								82,5
	641,5								
Количество часов на <b>внеаудиторные</b> занятия в неделю	2	2	2	3	3	3	4	4	4
Общее количество часов на внеаудиторные (самостоятельные) занятия по	64	66	66	99	99	99	132	132	132

годам									
Общее количество часов на внеаудиторные (самостоятельные) занятия	757								132
	889								
Максимальное количество часов занятия в неделю	4	4	4	5	5	5	6,5	6,5	6,5
Общее максимальное количество часов по годам	128	132	132	165	165	165	214,5	214,5	214,5
Общее максимальное количество часов на весь период обучения	1316								214,5
	1530,5								

#### Виды внеаудиторной работы:

- самостоятельные занятия по подготовке учебной программы;
- подготовка к контрольным урокам, зачетам и экзаменам;
- подготовка к концертным, конкурсным выступлениям;
- посещение учреждений культуры (филармоний, театров, концертных залов, музеев и др.);
- участие обучающихся в творческих мероприятиях и культурно-просветительской деятельности образовательной организации и др.

Учебный материал распределяется по годам обучения - классам. Каждый класс имеет свои дидактические задачи и объем времени, данное время направлено на освоения учебного материала.

### Годовые требования по классам

#### Срок обучения – 8 (9) лет

#### Первый класс (2 часа в неделю)

В «донотном» периоде необходимо в основном опираться на слуховые представления: активное слушание музыки (игра педагога, домашнее прослушивание музыки по желанию ученика) с последующим эмоциональным откликом ученика (в виде рисунка, рассказа).

Знакомство с инструментом. Индивидуальная «настройка» ремней (правый, два левых и поперечный). Основы посадки, постановки рук. Принципы звукоизвлечения. Основы меховедения. Игра упражнений, песенок-прибауток на одной-двух нотах, освоение мажорных и минорных тетракордов. Освоение основных штрихов: staccato, legato, nonlegato.

Знакомство с элементами музыкальной грамоты. Освоение музыкального ритма в виде простых ритмических упражнений, связанных с иллюстрацией на баяне ритма слов. Игра ритмических рисунков на одной-двух нотах. Знакомство с основой динамики – forte, piano. Игра по нотам.

Воспитание элементарных правил сценической этики, навыков мобильности, собранности при публичных выступлениях.

*В течение первого года обучения ученик должен пройти:*

• гаммы C-dur, G-dur, F-dur, арпеджио короткие и длинные на выборной и готовой клавиатуре двумя руками тремя основными штрихами, с динамическими оттенками с определенным количеством на одно движение меха;

- 5-10 песен-прибауток;
- 3-4 этюда или пьесы живого, подвижного характера;
- 10-15 небольших пьес различного характера.

### **Примерный репертуарный список**

#### 1 вариант

1. А. Холминов Колыбельная
2. Д. Шостакович Марш
3. Белорусский народный танец «Крыжачок»
4. Д. Тюрк «Маленькое рондо»

#### 2 вариант

1. А. Лядов Канон
2. Е. Гнесина № 49 Этюд
3. А. Гольденвейзер № 83 Пьеса
4. А. Ларин Напев

#### 3 вариант

1. Д. Кабалевский №39 Пьеса
2. А. Николаев №74 Этюд
3. Русская народная песня «Зайка»
4. Р. Леденев «Тихо все кругом»

#### 4 вариант

1. А. Гедике Ригодон
2. Русская народная песня «Полянка»
3. А. Холминов «Дождик»
4. Е. Подгаец «Веселая песенка»

**За учебный год обучающийся должен исполнить:**

1 полугодие	2 полугодие
Декабрь – зачет (3 разнохарактерные пьесы).	Май – экзамен (зачет) (3 разнохарактерные пьесы).

### **Второй класс (2 часа в неделю)**

Работа над дальнейшей стабилизацией посадки и постановки исполнительского аппарата, координацией рук. Освоение меховых приемов: тремоло, деташе. Освоение более сложных ритмических рисунков. Контроль над свободой исполнительского аппарата.

Применение динамики как средства музыкальной выразительности для создания яркого художественного образа. Слуховой контроль над качеством звука. Знакомство с основными музыкальными терминами. Знакомство с принципами исполнения двойных нот.

*В течение второго года обучения ученик должен пройти:*



- гаммы a-moll, e-moll, d-moll, хроматическая гамма (второй вариант аппликатуры для левой руки предусматривает использование первого пальца - аппликатура 3-2-1), арпеджио короткие и длинные на выборной и готовой клавиатуре двумя руками тремя основными штрихами, с динамическими оттенками с определенным количеством нот на одно движение меха;

- 3-4 этюда или подвижные пьесы;
- 10-12 пьес, различных по характеру, стилю, жанру.

Чтение нот с листа.

### Примерный репертуарный список

1 вариант

1. Е. Подгайц Прелюдия
2. Г. Гендель Менуэт
3. Русская народная песня обр. В. Ефимова «Чижик»
4. В. Моцарт Аллегро

2 вариант

1. В. Моцарт №58 Менуэт
2. В. Шаинский «Вместе весело шагать»
3. С. Майкапар «Пастушок»
4. Ф. Кулау Рондо

3 вариант

1. Р. Леденев «Песенка без слов»
2. Э. Денисов «Кукольный вальс»
3. Л. Моцарт «Волынка»
4. А. Гедике Русская песня

4 вариант

1. А. Холминов «На велосипеде»
2. С. Коняев Марш кузнечика
3. А. Даргомыжский Ванька-Танька
4. Е. Подгайц Маленький романс

**За учебный год обучающийся должен исполнить:**

1 полугодие	2 полугодие
Октябрь – технический зачет (1 гамма, 1 этюд). Декабрь – зачет (2 разнохарактерных пьесы).	Март – технический зачет (1 гамма, 1 этюд, чтение нот с листа). Май – экзамен (зачет) (2 разнохарактерных пьесы).

### Третий класс (2 часа в неделю)

Продолжение совершенствования меховых приемов (тремоло, деташе). Освоение приемов: вибрато (правой и левой рукой), 3-дольный рикошет.

Работа над упражнениями, направленными на развитие мелкой техники:

- нисходящие и восходящие большие ломаные терции двумя руками на выборной клавиатуре,
- «репетиция терций» (пары пальцев 2-3,1-4),

– «репетиция терций по второму ряду» (малые терции вверх по хроматизму с повторением на втором ряду).

Работа над крупной техникой (трех- четырехзвучные аккорды).

Закрепление освоенных терминов, изучение новых.

Включение в программу произведений крупной формы (сюита, цикл, соната, вариации).

Развитие в ученике творческой инициативы. Более активное привлечение ученика во все этапы обучения (обозначение аппликатуры, поиск выразительных средств).

Освоение мелизмов: форшлаг (одинарный, двойной), мордент, трель.

*В течение третьего года обучения ученик должен пройти:*

- мажорные гаммы до трех знаков при ключе, арпеджио короткие и длинные, ломаные, тонические (четырёхзвучные) аккорды с обращениями двумя руками на выборной и готовой клавиатуре тремя основными штрихами, с динамическими оттенками, различными ритмами;

- 3-4 этюда или подвижные пьесы на различные виды техники;

- 10-12 пьес различного характера, включая переложения зарубежных и отечественных композиторов.

Чтение нот с листа. Подбор по слуху.

### **Примерный репертуарный список**

#### 1 вариант

1. П. Чайковский «Старинная французская песенка»
2. М. Кочурбина – А. Крупин «Мишка с куклой пляшут полечку»
3. Д. Шостакович Танец
4. К. Черни №25 Этюд

#### 2 вариант

1. М. Глинка Полифоническая пьеса
2. Й. Гайдн Менуэт
3. А. Гедике Этюд
4. Ж. Ибер «Маленький беленький ослик»

#### 3 вариант

1. И.С. Бах Менуэт
2. Д. Шостакович «Сентиментальный вальс»
3. А. Гедике №36 Этюд
4. П. Чайковский «Мужик на гармонике играет»

#### 4 вариант

1. Г. Гендель Менуэт
2. Б. Барток Пьеса
3. Г. Беренс Этюд
4. П. Чайковский «Марш деревянных солдатиков»

**За учебный год обучающийся должен исполнить:**

1 полугодие	2 полугодие
Октябрь – технический зачет (1 гамма, 1 этюд)	Март – технический зачет (1 гамма, 1 этюд)

этюды на разные виды техники). Декабрь – зачет (2 разнохарактерных пьесы).	чтение нот с листа, подбор по слуху). Май – экзамен (зачет) (2 разнохарактерных произведения, включая произведение крупной формы).
---	---

#### Четвертый класс (2 часа в неделю)

Дальнейшее последовательное совершенствование освоенных ранее приемов игры, штрихов.

Освоение мехового приема «дубль штрих» или «комбинированные дуоли» (для начала можно взять правой рукой один звук, в дальнейшем - интервал, аккорд с использованием двух рук):

- а) нота берется на разжим и сжим,
- б) нота снимается и берется, после чего звучит на сжим и разжим и опять снимается и берется.

Освоение мехового приема «комбинированные триоли».

1-й вид на разжим:

- а) звук берется на разжим, сжим и разжим,
- б) звук снимается и берется, после чего звучит на разжим, сжим и разжим и опять снимается и берется;

2-й вид на сжим:

- а) звук берется на сжим, разжим и сжим,
- б) звук снимается и берется, после чего звучит на сжим, разжим и сжим и опять снимается и берется.

Работа, направленная на развитие мелкой техники. Работа над развитием музыкально-образного мышления, творческого художественного воображения.

В программе значительное внимание уделяется работе над крупной формой.

Контроль педагогом самостоятельной работы ученика: разбора нотного текста, расстановки аппликатуры, смены меха, выбора штрихов, работы над интонацией, мотивом, фразой, формой. Отработка технически сложных мест, в том числе, путем вычленения технических эпизодов и превращения их в упражнения для более детальной работы над ними и т.д.

*В течение четвертого года обучения ученик должен пройти:*

- мажорные гаммы до четырех знаков при ключе и минорные гаммы трех видов (в октаву правой рукой) до двух знаков при ключе, арпеджио короткие и длинные ломаные арпеджио, тонические (четырёхзвучные) аккорды с обращениями двумя руками на выборной и готовой клавиатуре тремя основными штрихами, с динамическими оттенками, различными ритмами;
- 1-2 пьесы с элементами имитационной полифонии;
- 1-2 произведения крупной формы;
- 3-4 этюда или виртуозные пьесы на различные виды техники;
- 6-7 пьес различного характера, включая переложения зарубежных и отечественных композиторов.

Чтение нот с листа. Подбор по слуху.

#### Примерный репертуарный список

#### 1 вариант

1. И.С. Бах Маленькая прелюдия с-moll
2. Л. Бетховен Сонатина G-dur
3. Русская народная песня обр. А. Глазунова «Не велят Машеньку за реченьку ходить»
4. К. Черни Этюд

#### 2 вариант

1. М. Глинка 2-голосная fuga
2. Д. Чимароза Соната G-dur
3. Т. Сергеева «Этюд с мечтою об Элизе»
4. Н. Сидельников «За рекой поют частушки»

#### 3 вариант

1. Р. Шуман Маленькая fuga из «Альбома для юношества»
2. В. Моцарт Сонатина C-dur
3. С. Прокофьев Марш
4. К. Волков «Море студеное»

#### 4 вариант

1. И.С. Бах Маленькая прелюдия D-dur
2. Д. Скарлатти Соната F-dur
3. Д. Кабалевский «Шуточка»
4. П. Чайковский «Неаполитанская песенка»

**За учебный год обучающийся должен исполнить:**

1 полугодие	2 полугодие
Октябрь – технический зачет (одна гамма, один этюд, чтение с листа, знание терминов). Декабрь – зачет (2 разнохарактерных произведения).	Март – технический зачет (одна гамма, один этюд, чтение нот с листа, подбор по слуху). Май – экзамен (зачет) (2 разнохарактерных произведения, включая произведение крупной формы).

### **Пятый класс (2 часа в неделю)**

Развитие и совершенствование всех ранее освоенных музыкально–исполнительских навыков игры на инструменте. Более тщательная работа над качеством звукоизвлечения, формирование объективной самооценки обучающимся собственной игры, основанной на слуховом самоконтроле.

Особое внимание преподавателя должно быть направлено на составление программ с учетом ясной дифференциации репертуара на произведения инструктивные, хрестоматийно-академические, концертные, конкурсные и другие.

*В течение пятого года обучения необходимо пройти:*

- мажорные гаммы до пяти знаков, минорные гаммы до трех знаков при ключе, хроматическая гамма, короткие арпеджио и длинные арпеджио двумя руками в прямом и обратном движении на выборной и готовой клавиатуре тремя основными штрихами, с динамическими оттенками, различными ритмами;
- при повторении ранее освоенных гамм по программе 4 класса особое место необходимо уделить игре минорных гамм гармонического и мелодического видов, а также

освоению в них более сложных приемов: чередование штрихов legato, staccato, триольный ритм;

- 2-3 полифонических пьесы;
- 1-2 произведения крупной формы;
- 2-3 этюда или виртуозные пьесы на различные виды техники;
- 8-10 пьес различного характера, включая переложения зарубежных и отечественных композиторов.

Чтение нот с листа. Подбор по слуху.

### Примерный репертуарный список

1 вариант

1. И.С. Бах Инвенция 2-голосная F-dur
2. Р. Леденев Рондо-сонатина
3. Р. Шуман «Дед Мороз»
4. К. Волков «Танец укушенного скорпионом»

2 вариант

1. А. Холминов Фуга
2. Т. Сергеева Сонатина
3. С. Прокофьев Пятнашки
4. Е. Подгайц «Рассказ куклы»

3 вариант

1. С. Губайдулина Инвенция
2. М. Броннер Три пьесы (на выбор)
3. Р. Шуман «Смелый наездник»
4. И. Штраус Полька «Жокей»

4 вариант

1. И.С. Бах Инвенция 2-голосная a-moll
2. С. Губайдулина Три пьесы из цикла «Музыкальные игрушки» (на выбор)
3. П. Чайковский «Сладкая греза»
4. А. Холминов «Мгновения», Три экспромта

**За учебный год обучающийся должен исполнить:**

1 полугодие	2 полугодие
Октябрь – технический зачет (одна гамма, один этюд на различные виды техники (этюд может быть заменен виртуозной пьесой), чтение с листа, знание терминов).	Март – технический зачет (одна гамма, один этюд, чтение с листа, подбор по слуху).
Декабрь – зачет (2 разнохарактерных произведения).	Май – экзамен (зачет) (2 разнохарактерных произведения, включая произведение крупной формы).

### Шестой класс (2 часа в неделю)

Совершенствование всех ранее изученных приемов в более сложном по техническому и художественному содержанию варианте. При необходимости работа над новыми приемами и штрихами. Развитие аппликатурной грамотности.

Освоение приемов игры: 4-5-дольный, бесконечный рикошет, глиссандо, нетемперированное глиссандо.

*В течение 6 года обучения ученик должен пройти:*

- все мажорные и минорные гаммы трех видов двумя руками в прямом движении, короткие и ломаные арпеджио в прямом движении, тонические (четырёхзвучные) аккорды с обращениями во всех тональностях двумя руками;

- 1-2 полифонических произведения;
- 1-2 произведения крупной формы;
- 2-3 этюда на различные виды техники, либо виртуозное сочинение;
- 4-5 пьес различного характера, включая переложения зарубежных и отечественных композиторов.

Чтение нот с листа. Подбор по слуху.

### **Примерный репертуарный список**

#### 1 вариант

1. И.С. Бах Инвенция 3-голосная d-moll
2. Дж. Булли Les Buffons
3. К. Дакен «Кукушка»
4. А. Журбин «Экспромт в авангардном духе»

#### 2 вариант

1. Н. Чайкин Фуга
2. Вл. Золотарев Три пьесы (на выбор)
3. О. Гиббонс «The Queenes Command»
4. А. Шнитке – Ф. Липс Польшка

#### 3 вариант

1. Д. Букстехуде Фуга G-dur, Вух WV 175
2. Вл. Золотарев Детская сюита №1 (на выбор)
3. А. Лядов «Музыкальная табакерка»
4. А. Холминов «Русский праздник»

#### 4 вариант

1. И.С. Бах Инвенция 3-голосная F-dur
2. Й. Гайдн Соната G-dur (части на выбор)
3. Ж. Рамо «Курица»
4. К. Волков «Взлет птицы»

**За учебный год обучающийся должен исполнить:**

1 полугодие	2 полугодие
Октябрь – технический зачет (одна гамма, один этюд на разные виды техники (этюд может быть заменен виртуозной пьесой), чтение с листа).	Март – технический зачет (одна гамма, один этюд, чтение нот с листа, подбор по слуху).
Декабрь – зачет (2 разнохарактерных произведения).	Май – экзамен (зачет) (2 разнохарактерных произведения, включая произведение крупной формы, виртуозное произведение).

**Седьмой класс (2, 5 часа в неделю)**

Совершенствование всех ранее освоенных учеником музыкально–исполнительских навыков игры на инструменте должно проходить в тесной связи с развитием его общего культурного уровня, его стремлением к творческой самостоятельности, активности. В связи с решением данных задач необходимо включить в программу одну самостоятельно выученную пьесу средней степени сложности.

Разнообразная по стилям, жанрам учебная программа должна включать все ранее освоенные приемы игры, штрихи, их комбинированные варианты.

Самостоятельная работа над произведением.

*В течение седьмого года обучения ученик должен пройти:*

- тонические (четырёхзвучные) аккорды и доминантсептакорд с обращениями во всех тональностях, длинные арпеджио от заданного звука на основе мажорных, минорных трезвучий, доминантсептаккорда, малого вводного септаккорда, уменьшенного септаккорда с обращениями двумя руками в непрерывном движении вверх и вниз в подвижном темпе (используется весь диапазон). Игра гамм должна быть направлена на закрепление всех ранее освоенных штрихов и приемов;

- 1-2 полифонических произведения;
- 1-2 произведения крупной формы;
- 1-2 пьесы кантиленного характера;
- 2-3 этюда или виртуозные пьесы на различные виды техники, при этом требования к исполнению этюдов приближаются к требованиям исполнения художественного произведения;

- 6-8 пьес различного характера, включая переложения зарубежных и отечественных композиторов.

Чтение нот с листа. Подбор по слуху.

### **Примерный репертуарный список**

#### 1 вариант

1. И.С. Бах Прелюдия и фуга d-moll, 1 том ХТК
2. Д. Шостакович Три фантастических танца
3. Русская народная песня в обр. И. Паницкого «Ой да ты, калинушка»
4. А. Журбин Токката

#### 2 вариант

1. Ю. Шишаков Прелюдия и фуга e-moll
2. И.С. Бах Французская сюита h-moll (на выбор)
3. А. Тимошенко Колыбельная
4. А. Репников Токката

#### 3 вариант

1. Д. Шостакович Прелюдия и фуга D-dur
2. И.С. Бах Французская сюита d-moll (на выбор)
3. Вл. Золотарев «Ферапонтов монастырь»
4. М. Мусоргский «Близ южного берега Крыма»

#### 4 вариант

1. И.С. Бах Хоральная прелюдия f-moll «Ich ruf zu dir, Herrgott»
2. Е. Дербенко «Пять лубочных картинок» (на выбор)
3. В. Семенов Севдана
4. А. Репников Каприччио

**За учебный год обучающийся должен исполнить:**

1 полугодие	2 полугодие
Октябрь – технический зачет (1 гамма, показ самостоятельно выученной пьесы, чтение нот с листа, знание терминов). Декабрь – зачет (2 разнохарактерных произведения).	Март – технический зачет (одна гамма, один этюд, чтение нот с листа, знание терминов). Май – экзамен (зачет) (3 разнохарактерных произведения, включая произведение крупной формы, виртуозное произведение, произведение кантиленного характера).

**Восьмой класс (2,5 часа в неделю)**

Продолжение совершенствования всех ранее освоенных учеником музыкально–исполнительских навыков игры на инструменте.

Подготовка к выпускному экзамену.

*В течение восьмого года обучения ученик должен продемонстрировать:*

- умение сыграть любую (минорную, мажорную) гамму всеми ранее освоенными штрихами, приемами, динамикой и т.д. в максимально возможном быстром темпе;

*пройти:*

- 1-2 полифонических цикла;
- 1-2 произведения крупной формы;
- 1-2 пьесы кантиленного характера;
- 2-3 этюда или виртуозные пьесы.

Чтение нот с листа.

**Примерный репертуарный список**

**1 вариант**

1. Д. Шостакович Прелюдия и фуга e-moll
2. А. Холминов Сюита (на выбор)
3. А. Бородин Ноктюрн
4. Н. Римский-Корсаков - С. Рахманинов «Полет шмеля»

**2 вариант**

1. И.С. Бах Хоральная прелюдия g-moll «Nunkomm, derHeidenHeilen»
2. К. Волков Концертная сюита (на выбор)
3. П. Чайковский «Осенняя песнь»
4. Н. Паганини - Ф. Лист - С. Найко Этюд E-dur

**3 вариант**

1. И.С. Бах Прелюдия и фуга f-moll, 2 том ХТК
2. А. Ларин Три пьесы
3. Дж. Гершвин Три прелюдии (на выбор)
4. В. Семенов «Донская рапсодия»

**4 вариант**

1. Д. Букстехуде Чакона c-moll
2. Вл. Золотарев Камерная сюита (на выбор)
3. Г. Шендерев Русская сюита (на выбор)



#### 4. П. Лондонов Скерцо-токатта

Обучающиеся, продолжающие обучение в 9 классе, сдают выпускной экзамен в 9 классе.

**За учебный год обучающийся должен исполнить:**

1 полугодие	2 полугодие
Октябрь – технический зачет (одна гамма, один этюд или виртуозная пьеса, чтение нот с листа, знание терминов).	Февраль – прослушивание перед комиссией оставшихся двух произведений из выпускной программы, не сыгранных в ноябре.
Ноябрь – дифференцированное прослушивание части программы выпускного экзамена (2 произведения, обязательный показ произведения крупной формы и произведения на выбор из программы выпускного экзамена).	Апрель – прослушивание всей программы. Май – выпускной экзамен (4 разнохарактерных произведения, включая произведение крупной формы, виртуозное произведение).

#### **Девятый класс (2, 5 часа в неделю)**

Подготовка профессионально ориентированных обучающихся к поступлению в профессиональные организации. В связи с этим перед учеником по всем вопросам музыкального исполнительства ставятся особые требования:

- к работе над техникой в целом;
- к работе над произведением,
- к качеству самостоятельной работы;
- к сформированности музыкального мышления.

Выбранная для вступительных экзаменов программа обыгрывается на концерте класса, отдела, школы, на конкурсах выступлениях.

С целью воспитания в ученике навыков участия в культурно-просветительской деятельности рекомендуются выступления обучающихся в лекциях-концертах, тематических концертах в других организациях (детских садах, общеобразовательных организациях и т. д.)

*На девятом году обучения ученик должен пройти:*

- 1-2 полифонических цикла;
- 1-2 пьесы кантленного характера;
- 1-2 произведения крупной формы;
- 3-4 разнохарактерных произведения;
- 1-2 виртуозных произведения.

#### **Примерный репертуарный список**

##### 1 вариант

1. И.С. Бах Прелюдия и фуга gis-moll, 2 том ХТК
2. Вл. Золотарев Соната №2 (части на выбор)
3. Р. Леденев Хороводы
4. М. Мусоргский «Детское скерцо»

##### 2 вариант

1. Д. Шостакович Прелюдия и fuga F-dur
2. А. Кусяков Соната №1 (части на выбор)
3. М. Гагнидзе «Nocomment»
4. Ф. Лист – Ф. Липс Венгерская рапсодия №11

3 вариант

1. И. Пахельбель Чакона f-moll
2. С. Беринский Партита «Так говорил Заратустра» (на выбор)
3. О. Шмидт Токката №2
4. К. Вебер «Вечное движение»

4 вариант

1. П. Хиндемит Интерлюдия и fuga E-dur
2. П. Чайковский Баркарола.
3. Л. Бетховен Рондо G-dur «Горе по поводу потерянного гроша»
4. Н. Богословский Три русские пьесы (на выбор)

**За учебный год обучающийся должен исполнить:**

1 полугодие	2 полугодие
Октябрь – технический зачет (одна гамма, один этюд или виртуозная пьеса, чтение нот с листа, знание терминов).	Февраль – прослушивание перед комиссией оставшихся двух произведений из выпускной программы, не сыгранных в ноябре.
Ноябрь – дифференцированное прослушивание части программы выпускного экзамена (2 произведения, обязательный показ произведения крупной формы и произведения на выбор из программы выпускного экзамена).	Апрель – прослушивание всей программы. Май – выпускной экзамен (4 разнохарактерных произведения, включая произведение крупной формы, виртуозное произведение).

### **III. ТРЕБОВАНИЯ К УРОВНЮ ПОДГОТОВКИ ОБУЧАЮЩИХСЯ**

Данная программа направлена на академическое воспитание баяниста на лучших примерах русской и зарубежной музыки. Возможен индивидуальный подход при составлении программы с учетом музыкальных и технических возможностей обучающегося.

Результатом освоения программы являются следующие знания, умения и навыки:

- наличие у обучающегося интереса к музыкальному искусству, самостоятельному музыкальному исполнительству;
- сформированный комплекс исполнительских знаний, умений и навыков, позволяющий использовать многообразные возможности баяна для достижения наиболее убедительной интерпретации авторского текста, самостоятельно накапливать репертуар из музыкальных произведений различных эпох, стилей, направлений, жанров и форм;
- умения самостоятельно разучивать музыкальные произведения различных жанров и стилей на баяне;

- умения самостоятельно преодолевать технические трудности при разучивании несложного музыкального произведения на баяне;
- знание репертуара, включающего произведения разных стилей и жанров в соответствии с программными требованиями;
- знание художественно-исполнительских возможностей инструмента;
- знание профессиональной терминологии;
- знание истории инструмента, основные вехи в его развитии;
- знание конструктивных особенностей инструмента;
- знание видов гармоник;
- знание элементарных правил по уходу за инструментом;
- знание и умение исполнения приемов игры на баяне, в том числе - современных;
- умение транспонировать и подбирать по слуху;
- умение читать с листа несложные музыкальные произведения;
- навыки по воспитанию слухового контроля, умению управлять процессом исполнения музыкального произведения;
- навыки по использованию музыкально-исполнительских средств выразительности, выполнению анализа исполняемых произведений, владению различными видами техники исполнительства, использованию художественно оправданных технических приемов;
- наличие творческой инициативы, сформированных представлений о методике разучивания музыкальных произведений и приемах работы над исполнительскими трудностями;
- наличие развитой музыкальной памяти, мелодического, ладогармонического, тембрового слуха;
- наличие навыков репетиционно-концертной работы в качестве солиста.

#### IV. ФОРМЫ И МЕТОДЫ КОНТРОЛЯ. СИСТЕМА ОЦЕНОК

##### 1. *Аттестация: цели, виды, форма, содержание*

Оценка качества знаний, умений, навыков применяется при проведении всех видов контроля:

- текущего контроля успеваемости;
- промежуточной аттестации обучающихся;
- итоговой аттестации обучающихся.

<b>Вид контроля</b>	<b>Задачи</b>	<b>Формы</b>
<b>Текущий контроль</b>	- поддержание учебной дисциплины, - выявление отношения обучающегося к изучаемому предмету, - повышение уровня освоения текущего учебного материала. Текущий контроль осуществляется преподавателем по специальности регулярно (с периодичностью не более чем через два, три урока) в рамках расписания занятий и предлагает	контрольные уроки, академические концерты, прослушивания к конкурсам, отчетным концертам

	использование различной системы оценок. Результаты текущего контроля учитываются при выставлении четвертных, полугодовых, годовых оценок.	
<b>Промежуточная аттестация</b>	определение успешности развития обучающегося и усвоения им программы на определенном этапе обучения	зачеты (показ части программы, технический зачет), академические концерты, переводные зачеты, экзамены
<b>Итоговая аттестация</b>	определяет уровень и качество освоения программы учебного предмета	экзамен проводится в выпускных классах: 5 (6)

**Контрольные уроки** направлены на выявление знаний, умений и навыков обучающихся в классе по специальности. Они не требуют публичного исполнения и концертной готовности. Это своего рода проверка навыков самостоятельной работы обучающегося, проверка технического роста, проверка степени овладения навыками музицирования (чтение с листа, подбор по слуху, транспонирование), проверка степени готовности обучающихся выпускных классов к итоговой аттестации. Контрольные прослушивания проводятся в классе в присутствии комиссии, включая в себя элементы беседы с обучающимся, и предполагают обязательное обсуждение рекомендательного характера.

Также преподаватель может сам назначать и проводить контрольные уроки в течение четверти в зависимости от индивидуальной успеваемости ученика, от этапности изучаемой программы с целью повышения мотивации в ученике к учебному процессу.

Контрольные уроки проводятся в счет аудиторного времени, предусмотренного на учебный предмет.

**Зачеты** проводятся на завершающих полугодие учебных занятиях в счет аудиторного времени, предусмотренного на учебный предмет, и предполагают публичное исполнение технической или академической программы или ее части в присутствии комиссии. Зачеты дифференцированные, с обязательным методическим обсуждением, носящим рекомендательный характер. Зачеты проводятся в счет аудиторного времени, предусмотренного на учебный предмет.

**Академические концерты** предполагают те же требования, что и зачеты, но они представляют собой публичное (на сцене) исполнение учебной программы или ее части в присутствии комиссии, родителей, обучающихся и других слушателей. Для академического концерта преподаватель должен подготовить с учеником 2-3 произведения. Выступление ученика обязательно должно быть с оценкой.

**Переводные экзамены** проводятся в конце каждого учебного года. Исполнение полной программы демонстрирует уровень освоения программы данного года обучения. Переводной экзамен проводится с применением дифференцированных систем оценок, завершаясь обязательным методическим обсуждением. Экзамены проводятся за пределами аудиторных учебных занятий. Обучающийся, освоивший в полном объеме программу, переводится в следующий класс.

**Итоговая аттестация (экзамен)** определяет уровень и качество освоения образовательной программы. Экзамен проводится в выпускных классах: 5 (6) в соответствии с действующими учебными планами. Итоговая аттестация проводится по утвержденному директором школы расписанию.

## **2. Критерии оценок**

Для аттестации обучающихся создаются фонды оценочных средств, включающие методы контроля, позволяющие оценить приобретенные знания, умения, навыки. По итогам исполнения выставляются оценки по пятибалльной шкале.

<b>Оценка</b>	<b>Критерии оценивания выступления</b>
5 («отлично»)	технически качественное и художественно осмысленное исполнение, отвечающее всем требованиям на данном этапе обучения
4 («хорошо»)	оценка отражает грамотное исполнение с небольшими недочетами (как в техническом плане, так и в художественном), ясную художественно-музыкальную трактовку
3 («удовлетворительно»)	исполнение с большим количеством недочетов, а именно: недоученный текст, слабая техническая подготовка, малохудожественная игра, отсутствие свободы игрового аппарата и т.д.
2 («неудовлетворительно»)	комплекс серьезных недостатков, невыученный текст, отсутствие домашней работы, а также плохая посещаемость аудиторных занятий
«зачет» (без оценки)	отражает достаточный уровень подготовки и исполнения на данном этапе обучения

Согласно ФГТ данная система оценки качества исполнения является основной. В зависимости от сложившихся традиций того или иного учебного заведения и с учетом целесообразности оценка качества исполнения может быть дополнена системой «+» и «-», что даст возможность более конкретно и точно оценить выступление обучающегося.

При выведении итоговой (переводной) оценки учитываются следующие параметры:

1. Оценка годовой работы обучающегося.
2. Оценки за академические концерты, зачеты или экзамены.

3. Другие выступления обучающегося в течение учебного года.

При выведении оценки за выпускные экзамены учитываются следующие критерии:

1. Обучающийся демонстрирует достаточный технический уровень владения инструментом.
2. Убедительно раскрыт художественный образ музыкального произведения.
3. Исполнительская интерпретация отражает понимание стиля исполняемого произведения.

Фонды оценочных средств призваны обеспечивать оценку качества приобретенных выпускниками знаний, умений, навыков и степень готовности выпускников к возможному продолжению профессионального образования в области музыкального искусства.

Оценки выставляются по окончании четвертей и полугодий учебного года.

## **V. МЕТОДИЧЕСКОЕ ОБЕСПЕЧЕНИЕ УЧЕБНОГО ПРОЦЕССА**

### *1. Методические рекомендации педагогическим работникам*

Основной частью учебного процесса по «Специальности (баян)» является индивидуальная форма занятий преподавателя с учеником (урок).

Как правило, форма урока включает себя разыгрывание (гаммы, упражнения), проверку домашнего задания, основную работу по теме урока и заключительный этап, на котором педагог предлагает способы самостоятельной работы над тем или иным заданием и фиксирует их в дневнике.

Педагогу необходимо учитывать психо-физические возможности, а также степень музыкальной одаренности ученика при выборе репертуара и «темпа» его прохождения.

В работе с обучающимся преподаватель должен следовать основным принципам дидактики: последовательности, систематичности, доступности, наглядности в освоении материала, постоянно отслеживая при этом качество освоения музыкального материала.

В начале каждого полугодия преподаватель составляет для обучающегося индивидуальный план, который утверждается заведующим отделом. В конце учебного года преподаватель представляет отчет о его выполнении с приложением краткой характеристики работы обучающегося. В репертуар необходимо включать произведения, доступные по степени технической и образной сложности, высокохудожественные по содержанию, разнообразные по стилю, жанру, форме и фактуре. Индивидуальные планы вновь поступивших обучающихся должны быть составлены к концу сентября после детального ознакомления с особенностями, возможностями и уровнем подготовки ученика.

В баянной педагогике сложились основные принципы, связанные с посадкой, постановкой рук, меховедением, звукоизвлечением. Педагог должен на всех уроках обращать внимание на правильную посадку обучающегося: ученик сидит на крае стула, высота стула соответствует росту (бедра параллельны полу), баян стоит параллельно корпусу обучающегося – мех на левом бедре, гриф упирается во внутреннюю часть правого бедра, ремни настроены так, чтобы спина ученика не сгибалась при посадке за инструментом, а инструмент не висел на ремнях. Желательно использовать поперечный ремень, который крепится на левый и правый ремни. Его использование делает игру на инструменте более удобной (левый и правый ремни часто спадают с плеч), а занятия – более безопасными в плане здоровья (поперечный ремень не позволяет спине выгибаться).

Особого внимания заслуживает меховедение. Смена меха должна быть естественной – без задержек дыхания и мышечных зажатий. При смене меха ученик должен помогать себе движением корпуса в зависимости от направления меха. При этом мех меняется не всей шириной левой части корпуса, а внутренним углом на сжим и внешним - на разжим (цель – достичь «незаметной» смены меха, при которой паузы во время смены меха между звуками почти нет). При игре тремоло мехом необходимо распределять мышечную нагрузку: усилие прикладывать только на сильные доли. Это позволит сэкономить силы и добиться легкости в исполнении этого сложного мехового приема.

На начальном этапе важной задачей педагога является формирование правильной работы пальцев. Необходимо разграничить мелкую – пальцевую технику и крупную - кистевую. Для развития мелкой техники для правой и левой руки является упражнение «репетиция» (на одну клавишу по очереди нажимают разные пары пальцев), а также нисходящие и восходящие ломаные терции (на более позднем этапе). Для развития крупной техники – играть повторяющиеся аккорды, темп и ритм их исполнения зависит от технических возможностей обучающегося.

Работа над звукоизвлечением должна проходить на всех этапах обучения. На первых занятиях можно предложить ученику упражнение, в котором необходимо контролировать изменения динамики от *piano* к *forte* и, наоборот, с помощью взаимодействия клавиши и меха (*piano* - клавиша нажимается плавно, на половину, мех ведется медленно, *forte* - клавиша нажимается «до дна», движение меха усиливается). Примерно через полгода возможно пробовать плавное и мягкое туше при игре мелодии на *piano* и активное туше при игре на *forte* в подвижных пьесах. Со временем возможно ставить художественные задачи, при решении которых для каждого музыкального образа необходимо использовать различные виды звукоизвлечения.

Выборную клавиатуру необходимо осваивать параллельно с готовой, поскольку развивать музыкальный слух, полифоническое мышление наилучшим образом возможно на выборной клавиатуре.

На первых этапах разбора при работе над музыкальными произведениями необходимо создавать вместе с учеником музыкальные образы и уже, исходя из полученного результата, детально работать над проставлением аппликатуры, смены меха, динамикой, цезурами, агогикой, штрихами.

При работе над гаммами, этюдами и пьесами для достижения чистоты интонации и технической свободы необходимо использовать позиционный вариант аппликатуры.

Большое значение в воспитании музыкального вкуса отводится изучаемому репертуару. Юных музыкантов необходимо воспитывать на лучших образцах русской и зарубежной музыки. Помимо оригинальных сочинений в репертуаре должны присутствовать переложения преимущественно несложной клавирной музыки, не требующей значительной переработки нотного текста.

Главной задачей педагога является задача обучения ребенка творческой компетенции, которая включает в себя: самостоятельные занятия и дальнейший профессиональный рост, интерес к музыке и искусству в целом.

## *2. Методические рекомендации по организации самостоятельной работы*

- самостоятельные занятия должны быть регулярными и систематическими;
- периодичность занятий - каждый день;

- объем самостоятельных занятий в неделю - от 2-х до 4-х часов.

Объем самостоятельной работы определяется с учетом минимальных затрат на подготовку домашнего задания, параллельного освоения детским программой начального и основного общего образования, с опорой на сложившиеся в учебном заведении педагогические традиции и методическую целесообразность, а также индивидуальные способности ученика.

Ученик должен быть физически здоров. Занятия при повышенной температуре опасны для здоровья и нецелесообразны.

Хотя бы один раз в полгода ученику необходимо принести баян для домашних занятий своему педагогу с целью настройки ремней и проверки посадки и постановки рук.

Индивидуальная домашняя работа может проходить в несколько приемов и должна строиться в соответствии с рекомендациями преподавателя по специальности.

К выполнению домашней работы необходимо привлекать родителей или кого-либо из ближайших родственников обучающегося как минимум на первом году обучения.

Также необходимо помочь ученику структурировать по времени и нагрузке домашнюю работу. В самостоятельной работе должны присутствовать разные виды заданий: игра технических упражнений, гамм и этюдов (тратить на это примерно треть времени); разбор новых произведений или чтение с листа более легких (на 2-3 класса ниже по трудности); выучивание наизусть нотного текста, необходимого на данном этапе работы; работа над звуком и конкретными деталями (следуя рекомендациям, данным преподавателем на уроке), доведение произведения до концертного вида; проигрывание программы целиком перед зачетом или концертом; повторение ранее пройденных произведений. Все рекомендации по домашней работе в индивидуальном порядке дает преподаватель и фиксирует их в дневнике.

## **VI. Списки рекомендуемой нотной и методической литературы**

### ***1. Нотная литература для баяна:***

1. Альбом для детей и юношества. Хрестоматия современного репертуара баяниста (аккордеониста)/ Ред.-сост. Ф. Липс. – М.: Музыка, 2012
2. Альбом начинающего баяниста. Вып. 17/ Сост. В. Нестеров. – М.: «Советский композитор», 1978
3. Альбом начинающего баяниста. Вып. 23/ Ред. А. Судариков. – М.: «Советский композитор», 1981
4. Альбом начинающего баяниста. Вып. 27/ Сост. В. Грачев. – М.: «Советский композитор», 1983
5. Альбом начинающего баяниста. Вып. 32/ Сост. А. Талакин. – М.: «Советский композитор», 1985
6. Альбом начинающего баяниста. Вып. 33/ Сост. В. Бухвостов. – М.: «Советский композитор», 1986
7. Антология литературы для баяна. Ч.1/ Сост. Ф. Липс, А. Сурков. – М.: Музыка, 1984
8. Антология литературы для баяна. Ч.2/ Сост. Ф. Липс. – М.: Музыка, 1985
9. Антология литературы для баяна. Ч.3/ Сост. Ф. Липс. – М.: Музыка, 1986
10. Антология литературы для баяна. Ч.4/ Сост. Ф. Липс. – М.: Музыка, 1987



11. Антология литературы для баяна. Ч.5/ Сост. Ф. Липс. – М.: Музыка, 1988
12. Антология литературы для баяна. Ч.6/ Сост. Ф. Липс. – М.: Музыка, 1989
13. Антология литературы для баяна. Ч.7/ Сост. Ф. Липс. – М.: Музыка, 1990
14. Антология литературы для баяна. Ч.8/ Сост. Ф. Липс. – М.: Музыка, 1991
15. Антология литературы для баяна. Ч.9/ Сост. Ф. Липс. – М.: Музыка, 1997
16. Антология литературы для баяна. Ч.10/ Сост. Ф. Липс. – М.: Музыка, 2004
17. Бах И.С. Инвенции. – М., 2001
18. Бах И.С. Маленькие прелюдии и фугетты. – М., 2009
19. Бах И.С. Французские сюиты. – СПб: «Астрель», 2006
20. Бах И.С. Хорошо темперированный клавир. Т.1. – М., 2009
21. Бах И.С. Хорошо темперированный клавир. Т.2. – М., 2010
22. Баян в музыкальной школе. Вып. 52/ Сост. Ф. Бушуев. – М.: «Советский композитор», 1985
23. Баян в музыкальной школе. Вып. 53/ Сост. А. Гуськов. – М.: «Советский композитор», 1985
24. Баян в музыкальной школе. Вып. 54/ Сост. Ф. Бушуев. – М.: «Советский композитор», 1986
25. Баян в музыкальной школе. Вып. 56/ Сост. Ф. Бушуев. – М.: «Советский композитор», 1987
26. Баян в XXI веке: соло, ансамбль. Вып. 1/ Сост. Ф. Липс. – М.: Музыка, 2008
27. Баян в XXI веке: соло, ансамбль. Вып. 2/ Сост. Ф. Липс. – М.: Музыка, 2009
28. Баян в XXI веке: соло, ансамбль. Вып. 3. / Сост. Ф. Липс. – М.: Музыка, 2009
29. Баян в XXI веке: соло, ансамбль. Вып. 4. / Сост. Ф. Липс. – М.: Музыка, 2010
30. Баян в XXI веке: соло, ансамбль. Вып. 5./ Сост. Ф. Липс. – М.: Музыка, 2011
31. Бородин А. Маленькая сюита. – СПб: Композитор, 2001
32. Вебер К. Вечное движение. Блестящее рондо. Приглашение к танцу. – СПб: Композитор, 2001
33. Век XX - баянистам XXI. Вып. 3./ Сост. Ф.Липс. – М.: Музыка, 2000
34. Век XX - баянистам XXI. Вып. 5./ Сост. Ф.Липс. – М.: Музыка, 2002
35. Век XX - баянистам XXI. Вып. 6./ Сост. Ф.Липс. – М.: Музыка, 2003
36. Век XX - баянистам XXI. Вып. 7./ Сост. Ф.Липс. – М.: Музыка, 2004
37. Век XX - баянистам XXI. Вып. 8./ Сост. Ф.Липс. – М.: Музыка, 2005
38. Век XX - баянистам XXI. Вып. 9./ Сост. Ф.Липс. – М.: Музыка, 2006
39. Век XX - баянистам XXI. Вып. 10./ Сост. Ф.Липс. – М.: Музыка, 2007
40. Гайдн Й. Соната для фортепиано №42. Нов. XVI: 27. – М.: «Книга по требованию», 2012
41. Золотой репертуар пианиста: Клементи М. Шесть сонатин. – СПб: «Композитор», 2012
42. Избранный репертуар для четырехрядного готово-выборного баяна «Юпитер». Ч.1/ Сост. А. Евдокимов. – М.: «Пробел -2000», 2020
43. Избранный репертуар для четырехрядного готово-выборного баяна «Юпитер». Ч.2. / Сост. А. Евдокимов – М.: «Пробел -2000», 2012
44. КуперенФ. Избранные сочинения дляфортепиано / ред. А. Юровский. ... Музыка для детей: Фортепианные пьесы, учебное пособие / сост. С.К.Сорокин.- М.: Советский композитор, 1982
45. Лядов А. Музыкальная табакерка. Вальс-шутка. – М., 1988

46. Мусоргский М. Фортепианные произведения. – Киев: «Музична Україна», 1989
47. Мусоргский М. Детское скерцо. – Л.: «Государственное музыкальное издательство», 1947
48. Николаев А. Школа игры на фортепиано. – М.: Музыка, 1972
49. Онегин А. Школа игры на баяне. – М.: Музыка, 1964
50. Прокофьев С. Детская музыка. – СПб: «Композитор», 2005
51. Рахманинов С. Фортепианные транскрипции. – М.: Музыка, 1990
52. Семенов В. Современная школа игры на баяне. – М.: Музыка, 2003
53. Скарлатти Д. Сонаты: Для фортепиано. Т.1, 2. – М., 1973-1974
54. Советские композиторы детям: 4 класс ДМШ. Тетрадь 4/ Под общей ред. В. Натансона. – М.: Музыка, 1963
55. Хрестоматия для фортепиано: 4 кл. ДМШ./ Сост. А. Бакулов, К. Сорокин. – М.: Музыка, 1991
56. Хрестоматия для фортепиано: 5 кл. ДМШ. Вып.1. – М.: Музыка, 1991
57. Хрестоматия для фортепиано: 5 кл. ДМШ. Вып.2/ Сост. Н. Копчевский. – М.: Музыка, 1989
58. Хрестоматия для фортепиано: 7кл. ДМШ. Вып.2/ Сост. Н.Копчевский. – М.: Музыка, 1987
59. Чайковский П.И. Времена года. – М.: Музыка, 1964
60. Чайковский П.И. Детский альбом. – СПб: «Композитор», 1999
61. Шишаков Ю. 24 прелюдии и фуги. – М.: Музыка, 1983
62. Шуман Р. Альбом для юношества. – М.: Тороповъ, 2005
63. Шостакович Д. 24 прелюдии и фуги. – М.: Советский композитор, 1970
64. Шостакович Д. Три фантастических танца. – СПб: Композитор, 2019

### *1.1 Нотная литература для аккордеона*

1. Алексеев И., Корецкий В. Баян в 5 классе. – Киев: «Музична Україна», 1987
2. Алексеев И., Корецкий Н. Баян в 1 классе. – Киев: «Музична Україна», 1987
3. Алексеев И., Корецкий Н. Баян в 3 классе. – Киев: «Музична Україна», 1981
4. Акимов Ю., Талакин А. Педагогический репертуар аккордеониста 3-5 классы ДМШ. Вып. 9. – М., Музыка, 1980
5. Алёхин В. Полифонические пьесы для баяна. Вып. 5. – М., Советский композитор, 1978
6. Алёхин Е., Павин С., Шашкин П. Хрестоматия баяниста 3-5 классы ДМШ. Вып.1. – М., Музыка, 1973
7. Бажилин Р. Аккордеон в джазе. – М., Издательство Катанского В., 2000
8. Бажилин Р. Концертные пьесы для аккордеона (баяна) в стиле мюзетт. – М., Издательство Катанского В., 2000
9. Бажилин Р. За праздничным столом – переложения популярных мелодий для аккордеона или баяна, выпуск 4. – М., Издательство Катанского В., 2005
10. Бажилин Р. За праздничным столом – популярные песни в переложении для аккордеона и баяна, выпуск 1. – М., Издательство Катанского В., 2000
11. Бажилин Р. Детский альбом для аккордеона. – М., Издательство Катанского В., 2002
12. Бажилин Р. Концертные пьесы для аккордеона в стиле популярной музыки. – Ростов-на-Дону: Феникс, 1998

13. Бах И.С. Избранные произведения в переложении для готово-выборного баяна. Вып. 1. Составитель Ковтонюк В. – М., ВМО, 1996
14. Беляев А. Концертные обработки для баяна «Моя любимая». – М., Московская типография, 2000
15. Бережков В. Пьесы для баяна. – СПб, Композитор, 2004
16. Бесфамильнов В., Зубарев А. Выборный баян. 3 класс. – Киев, «Музична Украина», 1982
17. Бланк С. Двенадцать пьес и одна сюита для аккордеона или баяна. – Ростов-на-Дону, Феникс, 2001
18. Бойцова Г. Юный аккордеонист. 1, 2 части – М., Музыка, 1994
19. Бонаков В. Пьесы для готово-выборного баяна. – М., Советский композитор, 1977
20. Бушуев Ф. Сонатины и вариации для баяна. Вып. 11. – М., Советский композитор, 1979
21. Бушуев Ф. Баян в музыкальной школе. 1-3 классы. Вып. 64. – М., Советский композитор, 1991
22. Бушуев Ф. Баян в музыкальной школе 1-2 классы. Вып. 7. – М., Советский композитор, 1971
23. Векслер Б. Концертные пьесы для аккордеона. Вып. 2. – М., Издательство Катанского В., 2001
24. Власов В. Альбом для детей и юношества – СПб, Композитор, 2000
25. Власов В. «Эстрадно-джазовые композиции» для баяна или аккордеона. Вып. 1. СПб, Советский композитор, 2001
26. Гаврилов Л. Этюды для баяна – М., Советский композитор, 1985
27. Гамаюнов О. Баян-эксцентрик – концертные пьесы для детей. – Тула, 2019
28. Герасимов В. Пьесы для готово-выборного баяна – СПб, Композитор, 2021
29. Грачёв В. Хрестоматия баяниста, ДМШ, 5 класс. – М., Музыка, 1990
30. Гречухина Р., Лихачёв М. Хрестоматия для баяна, выпуск 3. 2-3 классы ДМШ. – СПб, Композитор, 2006
31. Гречухина Р., Лихачёв М. Хрестоматия для баяна, выпуск 2. 1-2 классы ДМШ. – СПб, Композитор, 2004
32. Гречухина Р., Лихачёв М. Хрестоматия для баяна, выпуск 4. 3-4 классы ДМШ. – СПб, Композитор, 2007
33. Гречухина Р., Лихачёв М. Хрестоматия для баяна, выпуск 5. 4-5 классы ДМШ – СПб, Композитор, 2007
34. Говорушко П. Произведения русских и зарубежных композиторов в переложении для баяна. Вып. 2 - Ленинград, «Музыка», 1987
35. Говорушко П. Репертуарная тетрадь юного баяниста. – Л., Музыка, 1989
36. Голиков В. «Пьесы и ансамбли для русских народных инструментов». - М., Владос, 2004
37. Денисов А., Угринович В. Баян 5 класс. – Киев, Музична Украина, 1987
38. Двилянский М. Музыка советской эстрады – произведения для аккордеона или баяна. – М., М., 1983
39. Двилянский Е. Мой друг – баян, выпуск 19. – М., Композитор, 1994
40. Двилянский М. Хрестоматия аккордеониста, издание второе, 2 курс музыкальных училищ. – М., «Музыка, 1985

41. Двилянский М. «Альбом для юношества», выпуск 2, произведения для аккордеона. – М., «Музыка», 1985
42. Двилянский М. «Аккордеон в музыкальной школе», выпуск 58. – М., «Советский композитор», 1989
43. Двилянский М. «Аккордеон в музыкальной школе», выпуск 60. – М., «Советский композитор», 1990
44. Двилянский М. «Этюды для аккордеона», выпуск 14. – М., «Советский композитор», 1981
45. Дербенко Е. «Детская музыка для баяна». Шесть сюит. – М., «Музыка», 1989
46. Дербенко Е. «Альбом для юношества» - Тула, Тульская типография, 2000
47. Дербенко Е. «Сюита в классическом стиле в семи частях» для баяна ДМШ - М., «Престо», 1996
48. Дербенко Е. «Эстрадные композиции» для баяна или аккордеона, выпуск 2. – СПб, «Композитор», 2001
49. Дербенко Е. «Эстрадные композиции» для баяна или аккордеона, выпуск 1 – СПб, «Композитор», 2001
50. Дмитриев А. и Лихачёв Ю. Сборник «Хорошее настроение» для баяна или аккордеона. – Ленинград, «Музыка», 1990
51. Доренский А. «Виртуозные пьесы», педагогический репертуар баяниста, выпуск 3, 4-5 классы. – Ростов-на-Дону, «Феникс», 1998
52. Доренский А. «Музыка для детей», выпуск 2 для 2-3 классов. – Ростов-на-Дону, «Феникс», 1998
53. Доренский А. «Эстрадно-джазовые сюиты для баяна или аккордеона». 1-3 классы ДМШ. – Ростов-на-Дону, «Феникс», 2007
54. Доренский А. «Эстрадно-джазовые сюиты для баяна или аккордеона». 3-5 классы ДМШ. – Ростов-на-Дону, «Феникс», 2008
55. Дранга Ю. Концертный репертуар аккордеониста, выпуск 1. – М., Музыка, 1990
56. Завальный В. «Музыкальная мозаика», альбом для детей и юношества (для баяна и аккордеона). Составление и исполнительская редакция Родина В. – М., Кифара, 1999
57. Иванов В. «Ансамбли баянов и аккордеонов». - М., «Музыка», 1990
58. «Играем вдвоём», облегчённые переложения популярной музыки для средних классов ДМШ. Сост. Гимерверт Ф.– СПб, «Союз художников», 2001
59. Коробейников А. «Альбом для детей и юношества». - СПб, «Композитор», 2003
60. Коробейников А.П. «Детский альбом». - М., Русское музыкальное товарищество, 2004
61. Крылусов А. «Ансамбли баянов», выпуск 13.- М., «Музыка», 1982
62. Крылусов А. С. «Хрестоматия баяниста», 1-2 класс, издание 6.- М., «Музыка», 1987
63. Коробейников А. «Альбом для детей и юношества», пьесы для баяна и аккордеона, часть 2 – СПб, «Композитор», 2003
64. Коробейников А. «Детский альбом» для баяна и аккордеона. – М., «Русское музыкальное товарищество», 2004
65. Коростелёв В. «Концертные пьесы для баяна», выпуск 52. – М., «Советский композитор», 1990
66. Кузнецов В. «Популярные мелодии» в обработке для баяна.- Санкт-Петербург: «Музыка», 1992
67. Кузнецов В. «Пьесы, обработки и этюды для баяна». – М., «Музыка», 1973
68. Куклин А. «Сон Золушки» пьесы для баяна. – М., «Слободские куранты», 1999

69. Куликов В. «Ча-ча-ча», популярные мелодии в латиноамериканских ритмах. – М., «Музыка», 1994
70. Левкодимов Г. Аккордеон в музыкальном училище, выпуск 14. – М., «Советский композитор», 1985
71. Левкодимов Г. Аккордеон в музыкальном училище, выпуск 15. – М., «Советский композитор», 1986
72. Липс Ф. Антология литературы для баяна, часть 3. – М., «Музыка», 1986
73. Липс Ф. Антология литературы для баяна, часть 7. – М., «Музыка», 1990
74. Лихачёв М. «Лунная серенада», джазовые пьесы для аккордеона (баяна). – СПб, «Композитор», 2006
75. Лихачёв М.Ю., Гречухина Р.Н. Хрестоматия для баяна, выпуск 6. 6-7 классы ДМШ. – СПб, «Композитор», 2009
76. Лихачёв С.Ю. «Эстрадные миниатюры» для аккордеона или баяна, выпуск 2. – СПб, Композитор, 2002
77. Лихачёв С.Ю. «Эстрадные миниатюры» для аккордеона или баяна, выпуск 1. – СПб, Композитор, 2002
78. Лондонов П. Народная музыка в обработке для баяна или аккордеона. – М., Советский композитор, 1985
79. Медведев С. «Браво, маэстро!». Пьесы для аккордеона. – СПб, Союз художников, 2004
80. «Мелодии, которые всегда с тобой». Сост. Кривенцова Т., Петухова Н. – СПб, «Композитор», 2003
81. Мирек А. Хрестоматия педагогического репертуара для аккордеона. 1-2 класс ДМШ. – М., Советский композитор, 1962
82. Мотов В.Н., Шахов Г.Н. Аккордеон. Хрестоматия 5-7 класс ДМШ. – Москва, «Кифара», 2005
83. Мотов В.Н., Шахов Г.Н. Аккордеон. Хрестоматия 5-7 класс ДМШ. – М., Кифара, 2005
84. «Музыка советской эстрады». Произведения для аккордеона или баяна, выпуск 7. Сост. Двилянский М. – М., «Музыка», 1991
85. Наймушин Ю. «Концертные пьесы для баяна», выпуск 42. – М., Советский композитор, 1985
86. Накапкин В. Готово – выборный баян в музыкальном училище, выпуск 18. – М., Советский композитор, 1990
87. Накапкин В. Готово-выборный баян в музыкальной школе», выпуск 35, пьесы для 1-5 класса. – М., Советский композитор, 1988
88. Накапкин В. Альбом для юношества, выпуск 4, произведения для баяна. – М., Советский композитор, 1988
89. Павин С. «Народные песни и танцы» в обработке для аккордеона. – М., Советский композитор, 1985
90. Паницкий И. Концертные пьесы для баяна. - М., Музыка, 1980
91. Пономарёва Т. «Карусель». Сборник детских сочинений для баяна или аккордеона. – СПб, ДМШ им. Андреева, 2006
92. Произведения для ансамбля баянов. – Минск: Творческая лаборатория, 1995
93. «Произведения русских и зарубежных композиторов для ДМШ», переложение для баяна. Сост. Говорушко П. Вып. 4. – Л., Музыка, 2019

94. Розанов В. «Ансамбли баянов в музыкальной школе», выпуск 3. – М., «Советский композитор», 1985
95. Розанов В. «Репертуар для ОРНИ», выпуск 22. – М., «Советский композитор», 1973
96. Рубинштейн С. «Репертуар для ОРНИ», выпуск 21- ансамбли аккордеонов. – М., «Советский композитор», 1972
97. Рыцарева М.Г. «Музыка и я». Популярная энциклопедия для детей. – М., Музыка, 1998
98. Самойлов Д. «Баян 3 – 5 класс ДМШ», хрестоматия. – М., Кифара, 2005
99. Самойлов Д. «Баян 5 – 7 класс ДМШ», хрестоматия. – М., Кифара, 2005
100. Семёнов В. «Детский альбом». Две сюиты для баяна. – М., Престо, 1996
101. Скуматов Л. Лёгкие пьесы русских и советских композиторов для готово-выборного баяна. Нотная тетрадь баяниста, выпуск 7. – Л., «Музыка», 1976
102. Скуматов Л.С. Хрестоматия для баяна и аккордеона, 6 часть: «Оригинальная музыка и обработки», 1-3 годы обучения. – СПб, Композитор, 2007
103. Солохин Б. Пьесы для аккордеона. – СПб, Композитор, 2003
104. Самойлов Д. «15 уроков игры на баяне». – М., «Кифара», 1996
105. Селиванов Г. Сборник «Гармонь - моя отрада». Аранжировки русских народных песен и танцев, произведений советских композиторов. – Котлас: Школа искусств «Гамма», 2005
106. Селиванов Г. Сборник «Гармонь - моя отрада»; выпуск 2. Аранжировки русских народных песен и танцев, произведений советских композиторов, вокальных произведений. – Котлас: Школа искусств «Гамма», 2005
107. Судариков А.Ф., Талакин А.Д. «Ансамбли для баяна, аккордеона». – СПб, «Композитор», 1999
108. Судариков А., Талакин А. «Ансамбли баянов в музыкальной школе», выпуск 10. – СПб, «Композитор», 1993
109. Судариков А., Талакин А. «Ансамбли баянов в музыкальной школе», выпуск 9. – СПб, «Композитор», 1993
110. Судариков А.Ф., Талакин А.Д. «Ансамбли баянов в музыкальной школе», выпуск 6. – СПб, «Композитор», 1988
111. Судариков А.Ф., Талакин А.Д. «Ансамбли баянов в музыкальной школе», выпуск 7. – СПб, «Композитор», 1989
112. Талакин А. Хрестоматия аккордеониста. Этюды 4-5 класс. – М., «Музыка», 1988
113. Талакин А. Аккордеонисту-любителю. Вып. 24. – М., Советский композитор, 1990
114. Ушаков В. Сборник «Композиции для аккордеона», выпуск 3. – СПб, «Композитор», 1998
115. Ушаков В. «Композиции для дуэта аккордеонов», выпуск 1. – СПб, «Композитор», 1998
116. Ушаков В. «Композиции для дуэта аккордеонов», выпуск 2. – СПб, «Композитор», 1998
117. Ушаков В. «Композиции для дуэта аккордеонов», выпуск 3. – СПб, «Композитор», 1998
118. Ушаков В. «Композиции для дуэта аккордеонов», выпуск 4. – СПб, «Композитор», 1998
119. Ушаков В. «Композиции для дуэта аккордеонов», выпуск 5. – СПб, «Композитор», 1998
120. Ушаков В. «Чарльстон». – СПб, «Композитор», 2001

121. Фролов Е. Детская сюита для баяна «Приключения Буратино». - СПб, «Композитор», 2002
122. Ходукин В. «Просчитай до трёх». Эстрадные композиции для дуэта аккордеонистов.– СПб, «Композитор», 1999
- 123.«Хрестоматия аккордеониста». 2 курс музыкальных училищ. Сост. Двилянский М. – М., «Музыка», 1981
- 124.«Этюды для аккордеона», выпуск 22. Сост. Двилянский М. – М., «Советский композитор», 1989
125. «Этюды для аккордеона», выпуск 20. Сост. Двилянский М. – М., «Советский композитор», 1987
126. Юхно С. «Популярная музыка для аккордеона (баяна). 3-4 класс ДМШ. - СПб, «Союз художников», 2004
- 127.Бажилин Р. Школа игры на аккордеоне. – М., Издательство Катанского В., 2002
- 128.Бажилин Р.Н. Школа игры на аккордеоне. – М., Издательство Катанского В., 2004
129. Говорушко П. Школа игры на баяне. - СПб, Советский композитор, 1981
- 130.Иванов А. Начальный курс игры на баяне. – Л., Музыка, 1976
- 131.Лондонов П. Школа игры на аккордеоне. – М., Музыка, 1990
- 132.Лушников В. Школа игры на аккордеоне. – М.: Советский композитор, 1987
- 133.Мирек А. Школа игры на аккордеоне. – М., Советский композитор, 1972
134. Семёнов В. Современная школа игры на баяне. – М., Музыка, 2003
- 135.Онегин А. Школа игры на баяне. – М., Музыка, 1990
136. Стативкин Г. Начальное обучение на выборно-готовом баяне. – М., Музыка, 1989

## ***2.Методическая литература (баян)***

1. Аберт Г. Моцарт. Монография. – М.: Музыка, 1978
2. Алексеев А. Клавирное искусство. Вып.1. – М-Л., Музыка, 1952
3. Алексеев И.Д. Методика преподавания игры на баяне. - М., 1961
4. Андрюшенков Г.И. Формы и методы работы с самодеятельным инструментальным ансамблем народных инструментов. Учебное пособие. – Л.: Восход, 1983
5. Бесфамильнов В., Семешко А. Воспитание баяниста. //Вопросы теории и практики. – Киев, Музична Украина, 1989
6. Беляков В., Стативкин Г. Аппликатура готово-выборного баяна. – М.: Музыка, 1978
7. Берченко Р. В поисках утраченного смысла. Болеслав Яворский о "Хорошо темперированном клавири". – М.: «Классика – XXI», 2018
8. Браудо И. Артикуляция. – Л.: Государственное музыкальное издательство, 1961
9. Браудо И. Об органной и клавирной музыке. –Л.: Музыка,1976
10. Брызгалин В. «Я играю на баяне». Репертуарно-методический сборник». – Курган, 1995
11. 4. Вопросы методики начального образования на баяне. Сб. статей под ред. Гаврилова А. – М., 1981
12. Власов В. Методика работы баяниста над полифоническими произведениями. – М.: Музыка, 2022
13. Вопросы современного баянного и аккордеонного искусства// Сб. статей кафедры баяна и аккордеона. М.: «РАМ им. Гнесиных», 2020

14. Гвоздев П. Принципы образования звука па баяне и его извлечения. // Баян и баянисты. Вып. 1. – М.: Музыка, 1970
15. Гвоздев П. Работа баяниста над развитием техники.// Баян и баянисты. Вып. I. – М.: Музыка, 1970
16. Давыдов Н. Методика переложения инструментальных произведений для баяна. – М.: Музыка, 1982
17. Друскин М. Клавирная музыка Испании, Англии, Нидерландов, Франции, Италии, Германии 16-18 вв. – Л.: Государственное музыкальное издательство, 1960
18. Егоров Б. О некоторых акустических характеристиках процесса звукообразования на баяне. // Баян и баянисты. Вып. 5. – М.: Музыка, 1981
19. Имханицкий М. Новое об артикуляции и штрихах на баяне. – М.: «РАМ им. Гнесиных», 1997
20. Имханицкий М. Музыка зарубежных композиторов для баяна и аккордеона. – М.: «РАМ им. Гнесиных», 2004
21. Имханицкий М. История баянного и аккордеонного искусства. – М.: «РАМ им. Гнесиных», 2006
22. Кирнарская Д. Музыкальное восприятие. – М., 1997
23. Коган Г. Вопросы пианизма. – М.: Советский композитор, 1968
24. Коган Г. Работа пианиста. 3 изд., – М.: Советский композитор, 1979
25. Крупин А., Романов А. Новое в теории и практике звукоизвлечения на баяне. – Новосибирск: Классика, 2002
26. Кузовлев В. Дидактический принцип доступности и искусство педагога // Баян и баянисты. Вып. 2. – М.: Музыка, 1974
27. Ландовска В. О музыке. – М.: «Классика - XXI век», 2001
28. Липс Ф. Искусство игры на баяне. – М.: Музыка, 1985
29. Липс Ф. Кажется, это было вчера... – М.: Музыка, 2009
30. Липс Ф. Об искусстве баянной транскрипции. Теория и практика. – М.: Музыка, 2007
31. Маккиннон Л. Игра наизусть. – М: Музыка, 1967
32. Мильштейн Я. Ференц Лист. Монография. – М., 1956
33. Мильштейн Я. Ференц Лист. Монография. 2-е издание. – М., 1971
34. Мильштейн Я. Хорошо темперированный клавир И.С.Баха. – М., 1967
35. Мильштейн Я. Вопросы теории и истории исполнительства. – М., 1983
36. Нейгауз Г. Об искусстве фортепианной игры. Записки педагога. – М., 1982
37. Носина В. Символика музыки И.С. Баха. – М.: «Классика – XXI век», 2019
38. Пуриц И. Методические статьи по обучению игре на баяне. – М.: Композитор, 2021
39. Семенов В. Современная школа игры на баяне. – М.: Музыка, 2022
40. Сурков А., Плетнев В. Переложение музыкальных произведений для готово-выборного баяна. – М.: Музыка, 1977
41. Цагарелли Ю. Психология музыкально-исполнительской деятельности. – СПб: «Композитор», 2008
42. Шахов Г. Игра по слуху, чтение с листа и транспонирование (баян, аккордеон). – М.: Владос, 2021
43. Швейцер А. Иоганн Себастьян Бах. – М.: «Классика – XXI век», 2019



УПРАВЛЕНИЕ ПО КУЛЬТУРЕ, СПОРТУ И МОЛОДЕЖНОЙ ПОЛИТИКЕ  
АДМИНИСТРАЦИИ МУНИЦИПАЛЬНОГО ОБРАЗОВАНИЯ  
КАНДАЛАКШСКИЙ РАЙОН

МУНИЦИПАЛЬНОЕ БЮДЖЕТНОЕ УЧРЕЖДЕНИЕ  
ДОПОЛНИТЕЛЬНОГО ОБРАЗОВАНИЯ  
«ДЕТСКАЯ ШКОЛА ИСКУССТВ № 1»  
муниципального образования Кандалакшский район

---

«ОДОБРЕНО»  
Педагогическим советом  
МБУДО – «ДШИ № 1»  
Протокол от «31» мая 2024 года № 6

«УТВЕРЖДАЮ»  
Директор МБУДО – ДШИ № 1  
Н.В. Богданова  
Приказ от «31» мая 2024 года № 100/о



ДОПОЛНИТЕЛЬНАЯ ПРЕДПРОФЕССИОНАЛЬНАЯ  
ПРОГРАММА В ОБЛАСТИ  
МУЗЫКАЛЬНОГО ИСКУССТВА «НАРОДНЫЕ ИНСТРУМЕНТЫ»

Предметная область  
ПО.01. МУЗЫКАЛЬНОЕ ИСПОЛНИТЕЛЬСТВО

ПРОГРАММА  
по учебному предмету  
ПО.01.УП.01. СПЕЦИАЛЬНОСТЬ  
(домра)  
срок обучения – 8 (9) лет

г. Кандалакша,  
2024

## **Структура программы учебного предмета**

### **I. Пояснительная записка**

- *Характеристика учебного предмета, его место и роль в образовательном процессе;*
- *Срок реализации учебного предмета;*
- *Объем учебного времени, предусмотренный учебным планом образовательного учреждения на реализацию учебного предмета;*
- *Форма проведения учебных аудиторных занятий;*
- *Цели и задачи учебного предмета;*
- *Обоснование структуры программы учебного предмета;*
- *Методы обучения;*
- *Описание материально-технических условий реализации учебного предмета;*

### **II. Содержание учебного предмета**

- *Сведения о затратах учебного времени;*
- *Годовые требования по классам;*

### **III. Требования к уровню подготовки обучающихся**

### **IV. Формы и методы контроля, система оценок**

- *Аттестация: цели, виды, форма, содержание;*
- *Критерии оценки;*

### **V. Методическое обеспечение учебного процесса**

- *Методические рекомендации педагогическим работникам;*
- *Методические рекомендации по организации самостоятельной работы;*

### **VI. Списки рекомендуемой нотной и методической литературы**

- *Учебная литература;*
- *Учебно-методическая литература;*
- *Методическая литература*

## II. Пояснительная записка

### 1. Характеристика учебного предмета, его место и роль в образовательном процессе

Программа учебного предмета «Специальность» по виду инструмента «домра», далее – «Специальность (домра)», разработана на основе и с учетом федеральных государственных требований к дополнительной предпрофессиональной программе в области музыкального искусства «Народные инструменты».

Учебный предмет «Специальность (домра)» направлен на приобретение детьми знаний, умений и навыков игры на домре, получение ими художественного образования, а также на эстетическое воспитание и духовно- нравственное развитие ученика.

Обучение детей в области музыкального искусства ставит перед педагогом ряд задач как учебных, так и воспитательных. Решения основных вопросов в этой сфере образования направлены на раскрытие и развитие индивидуальных способностей обучающихся, а для наиболее одаренных из них - на их дальнейшую профессиональную деятельность.

Примерный учебный план по дополнительной предпрофессиональной общеобразовательной программе в области искусства «Народные инструменты (домра)» направлен на приобретение обучающимися музыкально-исполнительских знаний, умений, навыков.

2. **Срок реализации** учебного предмета «Специальность (домра)» для детей, поступивших в образовательное учреждение в первый класс в возрасте:  
– с шести лет шести месяцев до девяти лет, составляет 8 лет.

Для детей, не закончивших освоение образовательной программы основного общего образования или среднего (полного) общего образования и планирующих поступление в образовательные учреждения, реализующие основные профессиональные образовательные программы в области музыкального искусства, срок освоения может быть увеличен на один год.

3. **Объем учебного времени**, предусмотренный учебным планом образовательного учреждения на реализацию учебного предмета «Специальность (домра)»:

Срок обучения	8 лет	9-й год обучения
Максимальная учебная нагрузка (в часах)	1316	214,5
Количество часов на аудиторные занятия	559	82,5
Количество часов на внеаудиторную (самостоятельную) работу	757	132

4. **Форма проведения учебных аудиторных занятий**: индивидуальная, рекомендуемая продолжительность урока - 40 минут.

Индивидуальная форма позволяет преподавателю лучше узнать ученика, его музыкальные возможности, способности, эмоционально-психологические особенности.

### **5. Цели и задачи учебного предмета «Специальность (домра)»**

#### **Цели:**

- развитие музыкально-творческих способностей обучающегося на основе приобретенных им знаний, умений и навыков, позволяющих воспринимать, осваивать и исполнять на домре произведения различных жанров и форм в соответствии с ФГТ;
- определение наиболее одаренных детей и их дальнейшая подготовка к продолжению обучения в средних профессиональных музыкальных учебных заведениях.

#### **Задачи:**

- выявление творческих способностей ученика в области музыкального искусства и их развитие в области исполнительства на домре до уровня подготовки, достаточного для творческого самовыражения и самореализации;
- овладение знаниями, умениями и навыками игры на домре, позволяющими выпускнику приобрести собственный опыт музицирования;
- приобретение обучающимися опыта творческой деятельности;
- формирование навыков сольной исполнительской практики и коллективной творческой деятельности, их практическое применение;
- достижение уровня образованности, позволяющего выпускнику самостоятельно ориентироваться в мировой музыкальной культуре;
- формирование у лучших выпускников осознанной мотивации к продолжению профессионального обучения и подготовки их к вступительным экзаменам в профессиональное образовательное учреждение.

### **6. Обоснование структуры программы учебного предмета «Специальность (домра)».**

Программа содержит необходимые для организации занятий параметры:

- сведения о затратах учебного времени, предусмотренного на освоение учебного предмета;
- распределение учебного материала по годам обучения;
- описание дидактических единиц учебного предмета;
- требования к уровню подготовки обучающихся;
- формы и методы контроля, система оценок;
- методическое обеспечение учебного процесса.

В соответствии с данными направлениями строится основной раздел программы «Содержание учебного предмета».

### **7. Методы обучения**

Для достижения поставленной цели и реализации задач предмета используются следующие методы обучения:

- словесный (рассказ, беседа, объяснение);
- метод упражнений и повторений (выработка игровых навыков ученика, работа над художественно-образной сферой произведения);
- метод показа (показ педагогом игровых движений, исполнение педагогом пьес с использованием многообразных вариантов показа);

- объяснительно-иллюстративный (педагог играет произведение ученика и попутно объясняет);
- репродуктивный метод (повторение учеником игровых приемов по образцу учителя);
- метод проблемного изложения (педагог ставит и сам решает проблему, показывая при этом ученику разные пути и варианты решения);
- частично-поисковый (ученик участвует в поисках решения поставленной задачи).

Выбор методов зависит от возраста и индивидуальных особенностей обучающегося.

#### **8. Описание материально-технических условий реализации учебного предмета.**

Материально-техническая база образовательного учреждения должна соответствовать санитарным и противопожарным нормам, нормам охраны труда.

Учебные аудитории для занятий по учебному предмету «Специальность (домра)» должны иметь площадь не менее 9 кв.м, наличие фортепиано, пюпитра. В образовательном учреждении должны быть созданы условия для содержания, своевременного обслуживания и ремонта музыкальных инструментов. Образовательное учреждение должно обеспечить наличие инструментов обычного размера, а также уменьшенных инструментов (домр), так необходимых для самых маленьких учеников.

## **II. Содержание учебного предмета**

**1. Сведения о затратах учебного времени,** предусмотренного на освоение учебного предмета «Специальность (домра)», на максимальную, самостоятельную нагрузку обучающихся и аудиторные занятия:

Срок обучения 8 (9) лет

Класс	Распределение по годам обучения								
	1	2	3	4	5	6	7	8	9
Продолжительность учебных занятий (в неделях)	32	33	33	33	33	33	33	33	33
Количество часов на аудиторные занятия в неделю	2	2	2	2	2	2	2,5	2,5	2,5
Общее количество часов на аудиторные занятия	559								82,5
	641,5								
Количество часов на внеаудиторные занятия в неделю	2	2	2	3	3	3	4	4	4

Общее количество часов на внеаудиторные (самостоятельные) занятия по годам	64	66	66	99	99	99	132	132	132
Общее количество часов на внеаудиторные (самостоятельные) занятия	757								132
	889								
<b>Максимальное</b> количество часов занятия в неделю	4	4	4	5	5	5	6,5	6,5	6,5
Общее максимальное количество часов по годам	128	132	132	165	165	165	214,5	214,5	214,5
Общее максимальное количество часов на весь период обучения	1316								214,5
	1530,5								

Учебный материал распределяется по годам обучения - классам. Каждый класс имеет свои дидактические задачи и объем времени, данное время направлено на освоения учебного материала.

*Виды внеаудиторной работы:*

- самостоятельные занятия по подготовке учебной программы;
- подготовка к контрольным урокам, зачетам и экзаменам;
- подготовка к концертным, конкурсным выступлениям;
- посещение учреждений культуры (филармоний, театров, концертных залов, музеев и др.);
- участие обучающихся в творческих мероприятиях и культурно-просветительской деятельности образовательного учреждения и др.

### Годовые требования по классам

**Срок обучения – 8 (9) лет**

**Первый класс (2 часа в неделю)**

#### **1 полугодие**

Значение «донотного» периода в работе с начинающими, опора на слуховые представления. Активное слушание музыки (игра педагога, домашнее прослушивание музыки по желанию ученика) с последующим эмоциональным откликом ученика (в виде рисунка, рассказа).

Упражнения без инструмента, направленные на освоение движений, используемых в дальнейшем на домре.

Знакомство с инструментом. Основы и особенности при посадке, постановке игрового аппарата. Принципы звукоизвлечения. Постановка правой руки. Индивидуальный выбор медиатора (форма, материал, размер). Индивидуальный подход в определении сроков применения медиатора в игре на домре. Освоение приемов игры: пиццикато большим пальцем, ПIV. Постановка левой руки. Игра упражнений, песенок-прибауток на отдельно взятой ноте, освоение мажорных и минорных тетрахордов. Принцип индивидуального подхода в освоении грифа (при маленькой и слабой правой руке, начинать следует с игры в IV позиции).

Знакомство с элементами музыкальной грамоты. Освоение музыкального ритма в виде простых ритмических упражнений, связанных с иллюстрацией на домре ритма слов. Игра ритмических рисунков на открытых струнах и с чередованием извлекаемых звуков на грифе.

Подбор по слуху небольших попевок, народных мелодий, знакомых песен.

Воспитание в ученике элементарных правил сценической этики, навыков мобильности, собранности при публичных выступлениях.

В течение 1 полугодия обучения ученик должен пройти:

8-12 песен-прибауток на открытых струнах;

2 этюда;

4-6 небольших пьес различного характера.

### **Примерный репертуарный список зачета в конце первого полугодия**

Считалочки «Андрей-воробей», «Сорока-сорока», «Паровоз», «Дождик» и др.

1. Русская народная песня «Как под горкой, под горой»

Метлов Н. «Паук и мухи»

Русская народная песня «Не летай, соловей»

2. Русская народная песня «Во саду ли, в огороде»

Филиппенко А. «Цыплятки»

Ильина Р. «Козлик»

### **2 полугодие**

Продолжение «донотного» периода: освоение мажорных и минорных тетрахордов, игра по слуху (транспонирование попевок, знакомых мелодий от 2 до 7 позиций). Продолжение освоения нотной грамоты. Игра по нотам. Развитие первоначальных навыков игры на инструменте, освоение игры медиатором. Знакомство с основной динамики – форте, пиано.

Игра гамм C-dur, G-dur, A-dur, E-dur – начиная с открытой струны.

Чтение нот с листа. Упражнения на развитие координации.

В течение 2-го полугодия обучения ученик должен пройти:

гаммы C-dur, G-dur ударом II, переменный удар PIV, дубль- штрих;

2 этюда;

8-10 песен и пьес различного характера, включая переложения зарубежных и отечественных композиторов.

Чтение нот с листа. Подбор по слуху. Игра в ансамбле с педагогом.

**За учебный год обучающийся должен исполнить:**

1 полугодие	2 полугодие
-------------	-------------

Декабрь – зачет (3 разнохарактерных пьесы).	Май – экзамен (зачет) (3 разнохарактерные пьесы).
--	--

**Примерный репертуарный список переводного экзамена (зачета):**

1. Моцарт В. А. Allegretto  
Украинская народная песня «Ой, джигуне, джигуне»  
Шаинский В. Песенка про кузнечика
2. Гайдн Й. Песенка  
Калинников В. Журавель  
Русская народная песня «Вы послушайте, ребята»

**Второй класс (2 часа в неделю)**

Работа над дальнейшей стабилизацией посадки и постановки исполнительского аппарата, координацией рук. Освоение технологии исполнения основных штрихов (стаккато, легато). Освоение приема «Тремоло». Дальнейшее освоение игры медиатором. Освоение более сложных ритмических рисунков. Контроль над свободой исполнительского аппарата.

Освоение I, II, III позиций. Освоение переходов в смежные позиции.

Применение динамики как средства музыкальной выразительности для создания яркого художественного образа. Контроль над свободой игровых движений. Слуховой контроль над качеством звука. Знакомство с основными музыкальными терминами.

Игра хроматических, динамических, ритмических упражнений, охватывающих освоенный учеником диапазон инструмента.

В течение 2 года обучения ученик должен пройти:

мажорные и минорные однооктавные гаммы: F-dur, B-dur, a-moll, c-moll от 1-го пальца (на двух струнах);

штрихи в гаммах: III, VV, IV, дубль штрих, пунктирный ритм, пиццикато большим пальцем, тремоло (по возможности.), пунктирный ритм и элементы тремоло (по возможности);

3-5 этюдов;

10-12 пьес различных по характеру, стилю, жанру.

Чтение нот с листа. Подбор по слуху.

**За учебный год обучающийся должен исполнить:**

1 полугодие	2 полугодие
Октябрь – технический зачет (одна гамма, один этюд). Декабрь – зачет (2 разнохарактерных пьесы).	Март – технический зачет (одна гамма, один этюд). Май – экзамен (зачет) (2 разнохарактерные пьесы).

**Примерный репертуарный список зачета в конце первого полугодия:**

1. Бах И. С. Гавот  
Шаинский В. «Антошка», обработка Олейникова Н.



Римский-Корсаков Н. Мазурка  
2. Бетховен Экосез № 2  
Чайковский П. Камаринская  
Глинка М. «Ты, соловушка, умолкни»

### **Примерный репертуарный список переводного экзамена (зачета)**

1 вариант:

Маляров В. «Солдатики на параде»  
Агафонников В. «Вальс»

2 вариант:

«Словацкая плясовая» переложение Фурмина С.  
Гедике А. «Танец»

3 вариант:

Шуберт Ф. «Лендлер»  
Обработка Бажилина Р. «Частушка»

### **Третий класс (2 часа в неделю)**

Вся работа педагога: объяснения, показ отдельных деталей и иллюстрирование пьес, критерии оценок, контроль над самостоятельной работой - приобретает качественно иной характер и должна быть более критично направлена на достижение учеником свободной и осмысленной игры.

Закрепление освоенных терминов, изучение новых терминов.

Работа над тремоло. В программу включаются пьесы кантиленного характера.

Включение в программу произведений крупной формы (сюита, цикл, соната, вариации).

Эпизодическое знакомство с принципами исполнения двойных нот.

Развитие в ученике творческой инициативы. Более активное привлечение ученика во все этапы обучения (обозначение аппликатуры, динамики, поиск приема, штриха, создание художественного образа).

Исполнение этюдов и пьес с более сложными ритмическими рисунками (триоли, секстоли, синкопы, двойные ноты).

Освоение мелизмов: форшлаг (одинарный, двойной), мордент, трель.

Освоение красочных приемов (игра у подставки, игра на грифе, игра на полуприжатых струнах).

Освоение натуральных флажолет. Освоение приемов: «пиццикато средним пальцем», игра за подставкой.

В течение 3 года обучения ученик должен пройти:

хроматические упражнения, упражнения различных авторов;

мажорные однооктавные гаммы в четвертой и пятой позициях на трех струнах от 1-2-3-го пальцев и их арпеджио: A-dur, B-dur, H-dur, C-dur, a-moll, c-moll, h-moll.

Играть всеми штрихами, пройденными во 2 классе, и ритмическими группировками (дуоль, триоль, квартоль) хроматические гаммы на 2-х струнах от звуков E, F, G.

Кроме того, в течение 3 года обучения ученик должен пройти:

4- 6 этюдов до трех знаков при ключе, на различные виды техники;

10-12 пьес различного характера, включая переложения зарубежных и отечественных композиторов.

Чтение нот с листа. Подбор по слуху.

**За учебный год обучающийся должен исполнить:**

1 полугодие	2 полугодие
Октябрь – технический зачет (1 гамма, 1 этюд). Декабрь – зачет (2 разнохарактерных пьесы).	Март – технический зачет (одна гамма, один этюд). Май – экзамен (зачет) (2 разнохарактерных произведения, включая произведение крупной формы).

### **Примерный репертуарный список зачета в конце первого полугодия**

- Муффат Г. Буре  
Дербенко Е. Сюита «Приключения Буратино» (2 и 3 части)  
Русская народная песня «Сама садик я садила», обработка Красева М.
- Моцарт В.А. Сюита «Маленькая ночная серенада» (Немецкий танец или Менуэт)  
Чайковский П. Трепак из балета «Щелкунчик»  
Дьяконова И. «Былина»

### **Примерный репертуарный список переводного экзамена (зачета)**

1 вариант:

Попонов В. «Гопак»  
Гендель Г. «Менуэт»

2 вариант:

Глюк К. «Весёлый танец»  
Бетховен Л. «Полонез»

3 вариант:

Беркович И. «Сонатина»  
Кокорин А. «Вальс»

### **Четвертый класс (2 часа в неделю)**

Дальнейшее последовательное совершенствование освоенных ранее приемов игры, штрихов. Более тщательная работа над игровыми движениями обеих рук в отдельности и их координацией. Работа, направленная на развитие мелкой техники. Усовершенствование приема «тремоло», а также перехода от тремоло к удару и наоборот. Освоение двойных нот в исполнении «тремоло». Работа над техникой перехода из позиции в позицию. Работа над развитием музыкально-образного мышления, творческого художественного воображения.

В программе основное внимание уделяется работе над крупной формой.

В пьесах-минюрах необходимо добиваться конкретики штриха, соответствующего ему приема, яркой, широкой по диапазону динамики, четкой артикуляции.

Контроль педагогом самостоятельной работы ученика: поэтапность работы над произведением, умение вычленить технический эпизод, трансформировать его в упражнение и довести до качественного исполнения и т.д.

Упражнения на разные виды техники.

В течение 4 года обучения ученик должен пройти:

хроматические упражнения, упражнения различных авторов;

двухоктавные гаммы: в первом полугодии мажорные, во втором -минорные (натуральный вид) - F-dur, G-dur, A-dur, e-moll, g-moll, a-moll, тонические трезвучия в них;

4-6 этюдов до трех знаков при ключе на различные виды техники;

10-12 пьес различного характера, включая переложения зарубежных и отечественных композиторов.

Чтение нот с листа. Подбор по слуху.

**За учебный год обучающийся должен исполнить:**

1 полугодие	2 полугодие
Октябрь – технический зачет (1 гамма, 1 этюд). Декабрь – зачет (2 разнохарактерных произведения).	Март – технический зачет (одна гамма, один этюд). Май – экзамен (зачет) (2 разнохарактерных произведения, включая произведение крупной формы, виртуозное произведение).

### **Примерный репертуарный список зачета в конце первого полугодия**

1. Бах И. С. Рондо из сюиты h-moll

Андреев В. Вальс «Бабочка», обработка Нагорного В., перелож. Дьяконовой И.

Русская народная песня «Ах вы, сени, мои сени», обработка Дителя В.

2. Госсек Ф. Тамбурин или Бетховен Л. Полонез

Русская народная песня «Соловьем залетным», обработка Камалдинова В.

Рахманинов С. Итальянская полька

### **Примерный репертуарный список переводного экзамена (зачета)**

1 вариант

Беркович И. «Сонатина»

Голиков В. «Полька»

2 вариант:

Забутов Ю. «Полька»

Чайкин Н. «Вальс»

3 вариант:

Гайдн Й. «Менуэт»

Шольц П. «Непрерывное движение»

### **Пятый класс (2 часа в неделю)**

Развитие и совершенствование всех ранее освоенных музыкально-исполнительских навыков игры на инструменте. Более тщательная работа над качеством

звукоизвлечения, формирование объективной самооценки обучающимся собственной игры, основанной на слуховом самоконтроле.

Особое внимание преподавателя должно быть направлено на составление программ с учетом ясной дифференциации репертуара на произведения инструктивные, хрестоматийно-академические, концертные, конкурсные и другие.

Освоение техники исполнения искусственных флажолет. Освоение аккордовой техники.

В течение 5 года обучения ученик должен пройти:

упражнения, наиболее необходимые для дальнейшего совершенствования игры;

при повторении ранее освоенных гамм по программе 4 класса особое место необходимо уделить игре минорных гамм гармонического и мелодического видов, а также освоению в них более сложных приемов: чередование штрихов legato, staccato, триоли, чередование длительностей (восьмые-шестнадцатые); особое внимание направить на динамическое развитие;

гаммы E-dur, H-dur, B-dur, f-moll, fis-voll, h- moll;

хроматические гаммы от звуков E, F, G;

4 этюда до четырех знаков при ключе на различные виды техники;

8-10 пьес различного характера, включая переложения зарубежных и отечественных композиторов.

Чтение нот с листа. Подбор по слуху.

**За учебный год обучающийся должен исполнить:**

1 полугодие	2 полугодие
Октябрь – технический зачет (1 гамма, 1 этюд, этюд может быть заменен виртуозной пьесой).	Март – технический зачет (одна гамма, один этюд).
Декабрь – зачет (2 разнохарактерных произведения).	Май – экзамен (зачет) (2 разнохарактерных произведения, включая произведение крупной формы).

### **Примерный репертуарный список зачета в конце первого полугодия**

1. Линике И. Маленькая соната  
Хандошкин И. Канцона  
Русская народная песня «Светит месяц», обработка Цыганкова А.
2. Моцарт В.А. Турецкое рондо  
Глиэр Р. Вальс  
Сапожнин В. «Веселая скрипка»

### **Примерный репертуарный список переводного экзамена (зачета)**

1 вариант:

Моцарт В. «Турецкое рондо»

Рябиков В. «Песня без слов»

Р.н.п. «Светит месяц» обр. Андреева В.

Василенко С. «Танец» из балета «Мирандолина»

2 вариант:

Гендель Г. «Пассакалия»

Фрид Г. «Ноктюрн»

Русская народная песня «Вдоль по улице метелица метёт» обр. Лобов В.

Лоскутов А. «Плясовая частушка»

3 вариант:

Леклер Ж. «Гамбурин»

Бах И.С. «Ария»

Тамарин И. «На ярмарке»

Русская народная песня в обработке Городовской В. «За окном черёмуха колышется»

### Шестой класс (2 часа в неделю)

Совершенствование всех ранее изученных приемов в более сложном по техническому и художественному содержанию варианте. При необходимости работа над новыми приемами и штрихами. Развитие аппликатурной грамотности. Умение самостоятельно разбираться в основных элементах фразировки (мотив, фраза, предложение, часть)

В течение 6 года обучения ученик должен пройти:

упражнения, наиболее необходимые для дальнейшего совершенствования игровых умений;

двухоктавные гаммы H-dur, fis-mol (трех видов), повторение гамм за 5 класс, игра в них ломаных арпеджио;

4 этюда до четырех знаков при ключе на различные виды техники;

8-10 пьес различного характера, включая переложения зарубежных и отечественных композиторов.

Чтение нот с листа. Подбор по слуху.

**За учебный год обучающийся должен исполнить:**

1 полугодие	2 полугодие
Октябрь – технический зачет (одна гамма, 1 этюд). Декабрь – зачет (2 разнохарактерных произведения).	Март – технический зачет (одна гамма, один этюд, чтение нот с листа, подбор по слуху). Май – экзамен (зачет) (2 разнохарактерных произведения, включая произведение крупной формы, виртуозное произведение).

### Примерный репертуарный список зачета в конце первого полугодия

1. Бах И.С. Концерт a-moll, 1 часть

Сибирская народная песня, обработка Лаптева В.

2. Барчунов П. Концерт для домры

Цыганков А. «По Муромской дорожке» из «Старгородской сюиты»

### Примерный репертуарный список переводного экзамена (зачета)

1 вариант:

Мари Г. «Ария в старинном стиле»

Литовко Ю. «Старый ковбой»

2 вариант:

Григ Р. «Прелюдия»

Меццакапо Э. «Изыщество»

3 вариант:

Шестериков И. «Соната в классическом стиле»

Степендиаров А. «Колыбельная»

4 вариант:

Линике И. «Маленькая соната» переложение Рюккера К.

Кюи И. «Вальс»

### Седьмой класс (2, 5 часа в неделю)

Совершенствование всех ранее освоенных учеником музыкально–исполнительских навыков игры на инструменте должно проходить в тесной связи с развитием его общего культурного уровня, его стремлением к творческой самостоятельности, активности. В связи с решением данных задач необходимо включить в программу одну самостоятельно выученную пьесу средней степени сложности.

Разнообразная по стилям, жанрам учебная программа должна включать все ранее освоенные приемы игры, штрихи, их комбинированные варианты.

Самостоятельная работа над произведением.

В течение 7 года обучения ученик должен пройти:

упражнения, наиболее необходимые для дальнейшего совершенствования игровых умений;

игра гамм должна иметь четкую, последовательную схему по принципу «от простого к сложному», направлена на стабилизацию всех ранее освоенных штрихов и приемов;

4 этюда до четырех знаков при ключе на различные виды техники; требования к исполнению этюдов приближаются к требованиям исполнения художественного произведения;

6-8 пьес разного характера, включая переложения зарубежных и отечественных композиторов.

Чтение нот с листа. Подбор по слуху.

**За учебный год обучающийся должен исполнить:**

1 полугодие	2 полугодие
Октябрь – технический зачет (1 гамма, 1 этюд). Декабрь – зачет (2 разнохарактерных произведения).	Март – технический зачет (одна гамма, один этюд, чтение нот с листа, подбор по слуху). Май – экзамен (зачет) (3 разнохарактерных произведения, включая произведение крупной формы, виртуозное произведение, произведение кантиленного характера).

**Примерный репертуарный список зачета в конце первого полугодия**

1. Гендель Г. Соната G–dur, 1, 2 части  
Хачатурян А. Танец Эгины из балета «Спартак»  
Цыганков А. Плясовые наигрыши
2. Марчелло Б. Скерцандо  
Аренский А. Экспромт  
Русская народная песня «Ах, Настасья», обработка Дителя В.

**Примерный репертуарный список переводного экзамена (зачета)**

1. Фрескобальди Дж. Токката  
Аренский А. Романс  
Цыганков А. «Светит месяц», обработка русской народной песни
2. Моцарт В.А. Маленькая ночная серенада  
Сен-Санс К. Лебедь  
Русская народная песня «Ходила младшенька», обработка Городовской В.

**Восьмой класс (2,5 часа в неделю)**

Продолжение совершенствования всех ранее освоенных учеником музыкально–исполнительских навыков игры на инструменте.

Подготовка к выпускному экзамену.

В течение 8 года обучения ученик должен продемонстрировать:  
умение сыграть любую (одно- двухоктавную минорную, мажорную) гамму всеми ранее освоенными штрихами, приемами, динамикой и т.д. в максимально быстром темпе;  
исполнение 3-х этюдов, один из которых может быть заменен виртуозной пьесой solo.

**За учебный год обучающийся должен исполнить:**

1 полугодие	2 полугодие
Октябрь – технический зачет (1 гамма, 1 этюд или виртуозная пьеса).	Февраль – прослушивание перед комиссией оставшихся двух произведений из выпускной программы, не сыгранных в декабре.
Ноябрь – дифференцированное прослушивание части программы выпускного экзамена (2 произведения, обязательный показ произведения крупной формы и произведения на выбор из программы выпускного экзамена).	Апрель - прослушивание всей программы выпускного экзамена.  Май – выпускной экзамен (4 разнохарактерных произведения, включая произведение крупной формы, виртуозное произведение, произведение, написанное для домры).

**Примерный репертуарный список итоговой аттестации:**

1 вариант:

Бах И.С. «Сицилиана»

Барчунов П. «Концерт» II и III часть  
Лаптев В. «Адыгейский танец»  
Р. н. п. «Тонкая рябина» обр. Шалова А.

2 вариант:

Петренко В. «Концерт № 1»  
Мусоргский М. «Слез»  
Маляров В. «Кукольный вальс»  
Р. н. п. «У зори – то, у зореньки» обр. Городовской В.

3 вариант:

Каччини Д. «Аве Мария»  
Штраус И. «Трик – трак»  
Данкля Ш. «Вариации на тему Паганини»  
Дунаевский И. «Ой, цветёт калина» обр. Цыганкова А.

Обучающиеся, продолжающие обучение в 9 классе, сдают выпускной экзамен в 9 классе.

### Девятый класс (2, 5 часа в неделю)

Подготовка профессионально ориентированных обучающихся к поступлению в средние специальные учебные заведения. В связи с этим перед учеником по всем вопросам музыкального исполнительства ставятся повышенные требования:

- к работе над техникой в целом;
- к работе над произведением,
- к качеству самостоятельной работы;
- к сформированности музыкального мышления.

Выбранная для вступительных экзаменов программа обыгрывается на концерте класса, отдела, школы, конкурсах.

С целью воспитания в ученике навыков культурно-просветительской деятельности рекомендуется участие обучающихся в лекциях-концертах, тематических концертах в других учебных заведениях (детских садах, общеобразовательных учреждениях и т. д.)

**За учебный год обучающийся должен исполнить:**

1 полугодие	2 полугодие
Октябрь – технический зачет (1 гамма, 1 этюд или виртуозная пьеса).	Февраль – прослушивание перед комиссией оставшихся двух произведений из выпускной программы, не сыгранных в декабре.
Ноябрь – дифференцированное прослушивание части программы выпускного экзамена (2 произведения, обязательный показ произведения крупной формы и произведения на выбор из программы выпускного экзамена).	Апрель - прослушивание всей программы выпускного экзамена. Май – выпускной экзамен (4 разнохарактерных произведения, включая произведение крупной формы, виртуозное произведение, произведение, написанное для домры).



Примерный репертуарный список

1 вариант:

Бах И.С. «Адажио»

Р. н. п. «У зори – то, у зореньки» обр. Городовской В.

Вивальди А. «Адажио»

Шор В. «Бабочки»

2 вариант:

Барчунов П. «Элегия»

Григ Э. «Норвежский танец»

Бах И. «Адажио»

Абреу З. «Тико – тико»

3 вариант:

Рахманинов С. «Пьеса – фантазия»

Дварионас Б. «Элегия»

Р. н. п. «По улице мостовой» обр. Дителя В.

Гендель Г. «Ария с вариациями»

### **III. Требования к уровню подготовки обучающихся**

Данная программа отражает разнообразие репертуара, его академическую направленность, а также демонстрирует возможность индивидуального подхода к каждому ученику. Содержание программы направлено на обеспечение художественно-эстетического развития обучающегося и приобретения им художественно-исполнительских знаний, умений и навыков.

Таким образом, ученик к концу прохождения курса программы обучения должен:

- знать основные исторические сведения об инструменте;
- знать конструктивные особенности инструмента;
- знать элементарные правила по уходу за инструментом и уметь их применять при необходимости;
- знать оркестровые разновидности инструмента домра;
- знать основы музыкальной грамоты;
- знать систему игровых навыков и уметь применять ее самостоятельно;
- знать основные средства музыкальной выразительности (тембр, динамика, штрих, темп и т. д.);
- знать основные жанры музыки (инструментальный, вокальный, симфонический и т. д.);
- знать технические и художественно-эстетические особенности, характерные для сольного исполнительства на домре;
- знать функциональные особенности строения частей тела и уметь рационально использовать их в работе игрового аппарата;
- уметь самостоятельно настраивать инструмент;
- уметь самостоятельно определять технические трудности несложного музыкального произведения и находить способы и методы в работе над ними;

- уметь самостоятельно среди нескольких вариантов аппликатуры выбрать наиболее удобную и рациональную;
- уметь самостоятельно, осознанно работать над несложными произведениями, опираясь на знания законов формообразования, а также на освоенную в классе под руководством педагога методику поэтапной работы над художественным произведением;
- уметь творчески подходить к созданию художественного образа, используя при этом все теоретические знания и предыдущий практический опыт в освоении штрихов, приемов и других музыкальных средств выразительности;
- уметь на базе приобретенных специальных знаний давать грамотную адекватную оценку многообразным музыкальным событиям;
- иметь навык игры по нотам;
- иметь навык чтения с листа несложных произведений, необходимый для ансамблевого и оркестрового музицирования;
- приобрести навык транспонирования и подбора по слуху, так необходимых в дальнейшем будущему оркестровому музыканту;
- приобрести навык публичных выступлений, как в качестве солиста, так и в различных ансамблях и оркестрах.

***Реализация программы обеспечивает:***

- наличие у обучающегося интереса к музыкальному искусству, самостоятельному музыкальному исполнительству;
- комплексное совершенствование игровой техники домриста, которая включает в себя тембровое слушание, вопросы динамики, артикуляции, интонирования, а также организацию работы игрового аппарата, развитие крупной и мелкой техники;
- сформированный комплекс исполнительских знаний, умений и навыков, позволяющий использовать многообразные возможности домры для достижения наиболее убедительной интерпретации авторского текста;
- знание художественно-исполнительских возможностей домры;
- знание музыкальной терминологии;
- знание репертуара для домры, включающего произведения разных стилей и жанров, произведения крупной формы (концерты, сонаты, сюиты, циклы) в соответствии с программными требованиями; в старших, ориентированных на профессиональное обучение классах, умение самостоятельно выбрать для себя программу;
- наличие навыка по чтению с листа музыкальных произведений;
- умение транспонировать и подбирать по слуху;
- навыки по воспитанию слухового контроля, умению управлять процессом исполнения музыкального произведения;
- навыки по использованию музыкально-исполнительских средств выразительности, выполнению анализа исполняемых произведений, владению различными видами техники исполнительства, использованию художественно оправданных технических приемов;
- наличие творческой инициативы, сформированных представлений о методике разучивания музыкальных произведений и приемах работы над исполнительскими трудностями;

- наличие навыков репетиционно-концертной работы в качестве солиста.

#### IV. Формы и методы контроля, система оценок

##### 1. Аттестация: цели, виды, форма, содержание

Каждый из видов контроля успеваемости обучающихся имеет свои цели, задачи и формы.

Оценки качества знаний по «Специальности (домра)» охватывают все виды контроля:

- текущий контроль успеваемости;
- промежуточная аттестация обучающихся;
- итоговая аттестация обучающихся.

Цель промежуточной аттестации - определение уровня подготовки обучающегося на определенном этапе обучения по конкретно пройденному материалу.

<b>Вид контроля</b>	<b>Задачи</b>	<b>Формы</b>
<b>Текущий контроль</b>	- поддержание учебной дисциплины, - выявление отношения обучающегося к изучаемому предмету, - повышение уровня освоения текущего учебного материала. Текущий контроль осуществляется преподавателем по специальности регулярно (с периодичностью не более чем через два, три урока) в рамках расписания занятий и предлагает использование различной системы оценок. Результаты текущего контроля учитываются при выставлении четвертных, полугодовых, годовых оценок.	контрольные уроки, академические концерты, прослушивания к конкурсам, отчетным концертам
<b>Промежуточная аттестация</b>	определение успешности развития обучающегося и усвоения им программы на определенном этапе обучения	зачеты (показ части программы, технический зачет), академические концерты, переводные зачеты, экзамены
<b>Итоговая аттестация</b>	определяет уровень и качество освоения программы учебного предмета	экзамен проводится в выпускных классах: 8 (9)

**Контрольные уроки** направлены на выявление знаний, умений и навыков обучающихся в классе по специальности. Они не требуют публичного исполнения и концертной готовности. Это своего рода проверка навыков самостоятельной работы обучающегося, проверка технического роста, проверка степени овладения навыками музицирования (чтение с листа, подбор по слуху, транспонирование), проверка степени

готовности обучающихся выпускных классов к итоговой аттестации. Контрольные прослушивания проводятся в классе в присутствии комиссии, включая в себя элементы беседы с обучающимся, и предполагают обязательное обсуждение рекомендательного характера.

Также преподаватель может сам назначать и проводить контрольные уроки в течение четверти в зависимости от индивидуальной успеваемости ученика, от этапности изучаемой программы с целью повышения мотивации в ученике к учебному процессу.

Контрольные уроки проводятся в счет аудиторного времени, предусмотренного на учебный предмет.

**Зачеты** проводятся на завершающих полугодие учебных занятиях в счет аудиторного времени, предусмотренного на учебный предмет, и предполагают публичное исполнение технической или академической программы или ее части в присутствии комиссии. Зачеты дифференцированные, с обязательным методическим обсуждением, носящим рекомендательный характер. Зачеты проводятся в счет аудиторного времени, предусмотренного на учебный предмет.

**Академические концерты** предполагают те же требования, что и зачеты, но они представляют собой публичное (на сцене) исполнение учебной программы или ее части в присутствии комиссии, родителей, обучающихся и других слушателей. Для академического концерта преподаватель должен подготовить с учеником 2-3 произведения. Выступление ученика обязательно должно быть с оценкой.

**Переводные экзамены** проводятся в конце каждого учебного года. Исполнение полной программы демонстрирует уровень освоения программы данного года обучения. Переводной экзамен проводится с применением дифференцированных систем оценок, завершаясь обязательным методическим обсуждением. Экзамены проводятся за пределами аудиторных учебных занятий. Обучающийся, освоивший в полном объеме программу, переводится в следующий класс.

**Итоговая аттестация (экзамен)** определяет уровень и качество освоения образовательной программы. Экзамен проводится в выпускных классах: 5 (6), 8 (9), в соответствии с действующими учебными планами. Итоговая аттестация проводится по утвержденному директором школы расписанию.

## **2. Критерии оценок**

Для аттестации обучающихся создаются фонды оценочных средств, включающие методы контроля, позволяющие оценить приобретенные знания, умения, навыки. По итогам исполнения выставляются оценки по пятибалльной шкале.

Оценка	Критерии оценивания исполнения
<b>5 («отлично»)</b>	Яркая, осмысленная игра, выразительная динамика; текст сыгран безукоризненно. Использован богатый арсенал выразительных средств, владение исполнительской техникой и звуковедением позволяет говорить о высоком художественном уровне игры.
<b>4 («хорошо»)</b>	Игра с ясной художественно-музыкальной трактовкой, но не все технически проработано, определенное количество погрешностей не дает

	возможность оценить «отлично». Интонационная и ритмическая игра может носить неопределенный характер.
<b>3 («удовлетворительно»)</b>	Средний технический уровень подготовки, бедный, недостаточный штриховой арсенал, определенные проблемы в исполнительском аппарате мешают донести до слушателя художественный замысел произведения. Можно говорить о том, что качество исполняемой программы в данном случае зависело от времени, потраченного на работу дома или отсутствии интереса у ученика к занятиям музыкой.
<b>2 («неудовлетворительно»)</b>	Исполнение с частыми остановками, однообразной динамикой, без элементов фразировки, интонирования, без личного участия самого ученика в процессе музицирования.
<b>Зачет (без оценки)</b>	Отражает достаточный уровень подготовки и исполнения на данном этапе обучения.

Согласно ФГТ, данная система оценки качества исполнения является основной. В зависимости от сложившихся традиций того или иного учебного заведения и с учетом целесообразности оценка качества исполнения может быть дополнена системой «+» и «-», что даст возможность более конкретно отметить выступление обучающегося.

Фонды оценочных средств призваны обеспечивать оценку качества приобретенных выпускниками знаний, умений и навыков, а также степень готовности обучающихся выпускного класса к возможному продолжению профессионального образования в области музыкального искусства.

При выведении итоговой (переводной) оценки учитываются следующие параметры:

4. Оценка годовой работы обучающегося.
5. Оценки за академические концерты, зачеты или экзамены.
6. Другие выступления обучающегося в течение учебного года.

При выведении оценки за выпускные экзамены должны быть учтены следующие параметры:

4. Обучающийся должен продемонстрировать достаточный технический уровень владения инструментом.
5. Убедительно раскрытый художественный образ музыкального произведения.
6. Понимание и отражение в исполнительской интерпретации стиля исполняемого произведения.

При выпускных экзаменах оценка ставится по пятибалльной шкале («отлично», «хорошо», «удовлетворительно», «неудовлетворительно»).

Оценки выставляются по окончании четвертей и полугодий учебного года. Фонды оценочных средств призваны обеспечивать оценку качества приобретенных выпускниками знаний, умений, навыков и степень готовности выпускников к возможному продолжению профессионального образования в области музыкального искусства.

## **V. Методическое обеспечение учебного процесса**

### *1. Методические рекомендации педагогическим работникам*

В работе с обучающимся преподаватель должен следовать основным принципам дидактики: последовательность, систематичность, доступность, наглядность в освоении материала.

Процесс обучения должен протекать с учетом индивидуальных психических особенностей ученика, его физических данных. Педагог должен неустанно контролировать уровень развития музыкальных способностей своих учеников.

Работа педагога по специальности будет более продуктивной в тесной связи с педагогами по другим предметам: музыкальная литература, слушание музыки, сольфеджио. Итогом такого сотрудничества могут быть: открытые уроки, концерты классов для родителей, участие в концертах отделов, школы.

В начале каждого полугодия преподаватель составляет для обучающегося индивидуальный план, который утверждается заведующим отделом. В конце учебного года преподаватель представляет отчет о его выполнении с приложением краткой характеристики работы обучающегося. При составлении индивидуального плана следует учитывать индивидуально-личностные особенности и степень подготовки обучающегося. В репертуар необходимо включать произведения, доступные по степени технической и образной сложности, высокохудожественные по содержанию, разнообразные по стилю, жанру, форме и фактуре. Индивидуальные планы вновь поступивших учеников обучающихся должны быть составлены к концу сентября после детального ознакомления с особенностями, возможностями и уровнем подготовки ученика.

Необходимым условием для успешного обучения на домре является формирование у ученика уже на начальном этапе правильной посадки, постановки рук, целостного исполнительского аппарата.

Развитию техники в узком смысле слова (беглости, четкости, ровности и т.д.) способствует систематическая работа над упражнениями, гаммами и этюдами. При освоении гамм, упражнений, этюдов и другого вспомогательного инструктивного материала рекомендуется применение различных вариантов – штриховых, динамических, ритмических и т.д. При работе над техникой необходимо давать четкие индивидуальные задания и регулярно проверять их выполнение.

При выборе этюдов следует учитывать их художественную и техническую значимость. Изучение этюдов может принимать различные формы в зависимости от их содержания и учебных задач (ознакомление, чтение нот с листа, разучивание до уровня показа на техническом зачете).

Работа над качеством звука, интонацией, разнообразными ритмическими вариантами, динамикой (средствами музыкальной выразительности) должна последовательно проводиться на протяжении всех лет обучения и быть предметом постоянного внимания педагога. В этой связи педагогу необходимо научить ученика слуховому контролю и контролю по распределению мышечного напряжения.

Работа над музыкальным произведением должна проходить в тесной художественной и технической связи.

Важной задачей предмета является развитие навыков самостоятельной работы над домашним заданием. В качестве проверки знаний ученика об основных этапах в работе над произведением можно порекомендовать ученику выучить самостоятельно

произведение, которое по трудности должно быть легче произведений, изучаемых по основной программе.

Большое значение в воспитании музыкального вкуса отводится изучаемому репертуару. Помимо обработок народных мелодий, органично звучащих на народных инструментах и составляющих основу репертуара, необходимо включать в учебные программы переложения лучших образцов зарубежной и отечественной классики, произведений, написанных для других инструментов или для голоса. Рекомендуется исполнять переложения, в которых сохранен замысел автора и в то же время грамотно, полноценно использованы характерные особенности данного инструмента - домры.

В классе домры при работе над гаммами, этюдами и пьесами для достижения чистоты интонации и технической свободы необходимо искать, находить и использовать различные варианты аппликатуры.

Вся творческая деятельность педагога-музыканта должна иметь научно обоснованный характер и строиться на базе имеющейся методической литературы. Педагоги-домристы, в связи с определенной проблемой в этой области, вынуждены обращаться к методикам и методическим исследованиям других специальностей (скрипка, фортепиано и др.).

#### *2. Методические рекомендации по организации самостоятельной работы*

- самостоятельные занятия должны быть регулярными и систематическими;
- периодичность занятий - каждый день;
- объем самостоятельных занятий в неделю - от 2 до 4 часов.

Объем самостоятельной работы определяется с учетом минимальных затрат на подготовку домашнего задания, параллельного освоения детским программой начального и основного общего образования, с опорой на сложившиеся в учебном заведении педагогические традиции и методическую целесообразность, а также индивидуальные способности ученика.

Ученик должен быть физически здоров. Занятия при повышенной температуре опасны для здоровья и нецелесообразны, так как результат занятий всегда будет отрицательным.

Индивидуальная домашняя работа может проходить в несколько приемов и должна строиться в соответствии с рекомендациями преподавателя по специальности.

Необходимо помочь ученику организовать домашнюю работу, исходя из количества времени, отведенного на занятие. В самостоятельной работе должны присутствовать разные виды заданий: игра технических упражнений, гамм и этюдов (с этого задания полезно начинать занятие и тратить на это примерно треть времени); разбор новых произведений или чтение с листа более легких (на 2-3 класса ниже по трудности); выучивание наизусть нотного текста, необходимого на данном этапе работы; работа над звуком и конкретными деталями (следуя рекомендациям, данным преподавателем на уроке), доведение произведения до концертного вида; проигрывание программы целиком перед зачетом или концертом; повторение ранее пройденных произведений. Все рекомендации по домашней работе в индивидуальном порядке дает преподаватель и фиксирует их, в случае необходимости, в дневнике.

## **VI. Списки рекомендуемой нотной и методической литературы**

### ***1. Учебная литература:***

1. Азбука домриста для трехструнной домры. / Составитель Разумеева Т. М., 2019
2. Александров А. Гаммы и арпеджио. М., 1967
3. Альбом юного домриста. Младшие и средние классы ДМШ. С- Петербург, 2020
4. Альбом для детей. Вып. 1/ Составитель Евдокимов В., М., 1986
5. Альбом для детей. Вып. 2 / Составитель Демченко Л. М., 1988
6. Альбом для детей и юношества / Составитель Цыганков А.М., 1996
7. Альбом для детей и юношества Вып. 1/ Составитель Круглов В.М., 1984
8. Альбом для детей и юношества Вып. 2/ Составитель Круглов В.М., 1985
9. Альбом для детей и юношества Вып. 3/ Составитель Чунин В.М., 1987
10. Альбом начинающего домриста. Вып.1. М., 1969
11. Альбом начинающего домриста. Вып.2/ Составитель Фурмин С.М., 1970
12. Альбом начинающего домриста. Вып.3/ Составитель Фурмин С.М., 1971
13. Альбом начинающего домриста. Вып.4/ Составитель Фурмин С.М., 1972
14. Альбом начинающего домриста. Вып.5/ Составитель Фурмин С.М., 1973
15. Альбом начинающего домриста. Вып.6/ Составитель Фурмин С.М., 1975
16. Альбом начинающего домриста. Вып.7/ Составитель Фурмин С.М., 1975
17. Альбом начинающего домриста. Вып.8/ Составитель Фурмин С.М., 1976
18. Альбом начинающего домриста. Вып.9/ Составитель Фурмин С.М., 1977
19. Альбом начинающего домриста. Вып.10/ Составитель Фурмин С.М., 1978
20. Альбом начинающего домриста. Вып.11/ Составитель Фурмин С.М., 1979
21. Альбом начинающего домриста. Вып.12/ Составитель Фурмин С.М., 1980
22. Альбом начинающего домриста. Вып.13/ Составитель Фурмин С.М., 1981
23. Альбом начинающего домриста. Вып.14/ Составитель Фурмин С.М., 1983
24. Альбом начинающего домриста. Вып.15/ Составитель Фурмин С.М., 1984
25. Альбом начинающего домриста. Вып.16/ Составитель Фурмин С.М., 1985
26. Альбом начинающего домриста. Вып.17/ Составитель Фурмин С.М., 1986
27. Альбом начинающего домриста. Вып.18/ Составитель Фурмин С.М., 1987
28. Альбом ученика – домриста. Вып. 1. / Составители Герасимов В., Литвиненко С. Киев, 1971
29. Альбом ученика – домриста. Вып. 2. / Составители Герасимов В., Литвиненко С. Киев, 1973
30. Бейгельман Л. 50 этюдов для трехструнной домры. М., 2000
31. Бейгельман Л. 60 этюдов для трехструнной домры. М., 2001
32. Белов Р. Гаммы, арпеджио и упражнения для трехструнной домры. М., 1996
33. Библиотека домриста. Вып. 31, М., 1960
34. Библиотека домриста. Вып. 35, М., 1960
35. Библиотека домриста. Вып. 40, М., 1961
36. Библиотека домриста. Вып. 44, М., 1961
37. Библиотека домриста. Вып. 51, М., 1962
38. Библиотека домриста. Вып. 53, М., 1962
39. Библиотека домриста. Вып. 58, М., 1962
40. Библиотека домриста. Вып. 59, М., 1963
41. Библиотека домриста. Вып. 61, М., 1963
42. Библиотека домриста. Вып. 62, М., 1963
43. Библиотека домриста. Вып. 65, М., 1964
44. Библиотека домриста. Вып. 68, М., 1964



45. Библиотека домриста. Вып. 74, М.,1965
- 46.Будашкин Н. Концерт для домры с оркестром. М., 1963
47. Вольская Т., Гареева И. Технология исполнения красочных приемов игры на домре. Екатеринбург, 1995
- 48.Городовская В. Новые сочинения для трехструнной домры. М.,1996
- 49.Джоплин С. Регтаймы для трехструнной домры и фортепиано. С- Петербург, 2002
- 50.Домра с азов. / Составитель Потапова А., С-Петербург, 2003
51. Домристу – любителю. Вып.1/Составитель Дроздов М.М., 1977
52. Домристу – любителю. Вып.2. М., 1978
53. Домристу – любителю. Вып.3 /Составитель Шелмаков И.М., 1979
54. Домристу – любителю. Вып.4. М., 1980
54. Домристу – любителю. Вып.5. М., 1981
55. Домристу – любителю. Вып.6. М., 1982
56. Домристу – любителю. Вып.7. М., 1983
57. Домристу – любителю. Вып.8. М., 1984
58. Домристу – любителю. Вып.9. М., 1985
59. Домристу – любителю. Вып.10. М., 1986
- 60.Ефимов В. «Музыкальные картинки». Пьесы для трехструнной домры. М., 2002
61. Зверев А. Сборник пьес для трехструнной домры. С-Петербург, 1998
- 62.Знакомые мелодии. Вып. 1/Составитель Александров А.М., 1969
- 63.Знакомые мелодии. Вып. 2/Составитель Лачинов А.М., 1970
64. Золотая библиотека педагогического репертуара. Нотная папка домриста. Тетрадь 1, 2, 3, 4. Составитель Чунин В., 2003
- 65.Камалдирнов Г. Пьесы и этюды. М., 1983
- 66.Клебанов Д. Концерт для домры с оркестром. М., 1958
- 67.Концертные пьесы. Вып. 1. М., 1961
68. Концертные пьесы. Вып. 2. М., 1967
69. Концертные пьесы. Вып. 3. М., 1968
70. Концертные пьесы. Вып. 4. М., 1971
71. Концертные пьесы. Вып. 5/Составитель Евдокимов В.М., 1972
- 72.Концертные пьесы. Вып. 6. М., 1973
73. Концертные пьесы. Вып. 7. М., 1975
74. Концертные пьесы. Вып. 8. М., 1980
75. Концертные пьесы. Вып. 9. М., 1981
76. Концертные пьесы. Вып. 10. М., 1982
77. Концертные пьесы. Вып. 11. М., 1983
78. Концертные пьесы. Вып. 12. М., 1984
79. Концертные пьесы. Вып. 13/Составитель Чунин В.М., 1985
80. Концертные пьесы. Вып. 14/Составитель Крючков А.М., 1987
81. Концертные пьесы. Вып. 15/Составитель Чунин В.М., 1987
- 82.Концертный репертуар домриста. М.,1962
- 83.Концертный репертуар. М.,1967
84. Концертный репертуар. М.,1981
85. Концертный репертуар. Вып. 2. М.,1983
86. Концертный репертуар. Вып. 3/Составитель Цыганков А. М.,1984
87. Концертный репертуар. Вып. 4 /Составитель Цыганков А. М.,1991

88. Концерты для трехструнной домры и фортепиано. Вып. 1. М., 2006
89. Концертные произведения для домры и фортепиано. Вып. 4 / Составитель Семаков С. Петрозаводск, 2006
90. Круглов В. Пьесы для трехструнной домры. М., 1998
91. Курченко А. «Детский альбом». Пьесы для трехструнной домры. М., 1999
92. Лаптев В. Концерты для домры. М., 1997
93. Легкие пьесы. Вып. 1 / Составитель Лачинов А.М., 1958
94. Легкие пьесы. Вып. 2. М., 1959
95. Легкие пьесы. Вып. 3 / Составитель Лачинов А.М., 1961
96. Легкие пьесы. Вып. 4 / Составитель Лачинов А.М., 1961
97. Легкие пьесы. Вып. 5 / Составитель Лачинов А.М., 1961
98. Легкие пьесы. Вып. 6. М., 1963
99. Легкие пьесы. Вып. 7 / Составитель Лачинов А.М., 1964
100. Легкие пьесы западноевропейских композиторов. С-Петербург, 200
101. Мироманов В. Пьесы для трехструнной домры и фортепиано. М., 2006
102. Мещакапо Е. Пьесы для домры и фортепиано. / Составитель Иванов В., С-Петербург, 2002
103. На досуге. Вып. 1 / Составитель Рузаев Е.М., 1982
104. На досуге. Вып. 2 / Составитель Гарцман Г.М., 1984
105. На досуге. Вып. 3 / Составитель Чунин В.М., 1985
106. Начинающему домристу. Вып. 1. М., 1969
107. От классики до джаза. Пьесы для трехструнной домры и фортепиано. С-Петербург, 2007
108. Педагогический репертуар. Вып. 1 / Составитель Климов Е.М., 1967
109. Педагогический репертуар. Вып. 2 / Составитель Климов Е.М., 1967
110. Педагогический репертуар. Вып. 3 / Составитель Шелмаков И.М., 1968
111. Педагогический репертуар. Вып. 4 / Составитель Климов Е.М., 1968
112. Педагогический репертуар. Вып. 5 / Составитель Александров А.М., 1969
113. Педагогический репертуар. 1-2 классы ДМШ. Вып. 1 / Составитель Климов Е.М., 1972
114. Педагогический репертуар. 1-2 классы ДМШ. Вып. 2 / Составитель Александров А.М., 1977
115. Педагогический репертуар. 1-2 классы ДМШ. Вып. 3 / Составитель Александров А.М., 1979
116. Педагогический репертуар. 1-2 классы ДМШ. Вып. 4 / Составитель Александров А.М., 1981
117. Педагогический репертуар. 1-2 классы ДМШ. Вып. 5 / Составитель Александров А.М., 1982
118. Педагогический репертуар. 3-5 классы ДМШ. Вып. 1 / Составители Александров А. и Климов Е.М., 1973
119. Педагогический репертуар. 3-5 классы ДМШ. Вып. 2 / Составитель Александров А.М., 1977
120. Педагогический репертуар. 3-5 классы ДМШ. Вып. 3 / Составитель Александров А.М., 1979
121. Педагогический репертуар. 3-5 классы ДМШ. Вып. 4 / Составитель Александров А.М., 1981

122. Педагогический репертуар. 3–5 классы ДМШ. Вып. 5/ Составитель Красноярцев В. М., 1982
123. Педагогический репертуар. 3–5 классы ДМШ. М., 1982
124. Педагогический репертуар. Вып. 1. Для музыкальных училищ/ Составитель Александров А. М., 1968
125. Педагогический репертуар. Вып. 2. Для музыкальных училищ/ Составитель Александров А.М., 1968
126. Педагогический репертуар. Вып. 3. Для музыкальных училищ/ Составитель Александров А.М., 1970
127. Педагогический репертуар. Вып. 1. 1-2 курсы музыкальных училищ/ Составитель Александров А.М., 1976
128. Педагогический репертуар. Вып. 1. 3-4 курсы музыкальных училищ/ Составитель Александров А.М., 1976
129. Педагогический репертуар. Вып. 2. 3-4 курсы музыкальных училищ/ Составитель Александров А.М., 1978
130. Педагогический репертуар. Вып. 3. 3-4 курсы музыкальных училищ. М., 1982
131. Педагогический репертуар домриста / Составитель Шитенков И.М., 1985
132. Первые шаги. Вып. 1. М., 1964
133. Первые шаги. Вып. 2. М., 1964
134. Первые шаги. Вып. 3. М., 1965
135. Первые шаги. Вып. 4. М., 1966
136. Первые шаги. Вып. 5. М., 1966
137. Первые шаги. Вып. 6. М., 1967
138. Первые шаги. Вып. 7. М., 1968
139. Первые шаги. Вып. 8. М., 1969
140. Первые шаги. Вып. 9. М., 1969
141. Первые шаги. Вып. 10. М., 1969
142. Первые шаги. Вып. 11. М., 1970
143. Первые шаги. Вып. 12. М., 1973
144. Первые шаги. Вып. 13 / Составитель Александров А.М., 1974
145. Первые шаги. Вып. 14/ Составитель Климов Е.М., 1975
146. Первые шаги. Вып. 15 / Составитель Викторов В.М., 1976
147. Петров Ю. Десять этюдов. Л. 1965
148. Пильщиков А. Этюды. Л., 1982
149. Популярные произведения. Вып. 1. М., 1969
150. Произведения советских композиторов./ Составитель Александров А.М., 1970
151. Популярная джазовая композиция для трехструнной домры и фортепиано. С-Петербург, 2003
152. Произведения Н.Будашкина в переложении для трехструнной домры и балалайки. Тетрадь 1/ Составитель Дьяконова И., 2004
153. Пьесы для домры и фортепиано. Композиторы Испании, Италии и Франции рубежа 19-20 веков/ Составители Иванов В. и Николаев А. С-Петербург, 2007
154. Пьесы для трехструнной домры и фортепиано. Старшие классы ДМШ./ Составитель Зверев А., С-Петербург, 1998
155. Пьесы. Вып. 1. / Составитель Александров А.М., 1961
156. Пьесы. Вып. 2. М., 1962

157. Пьесы. Вып. 3. М., 1963
158. Пьесы. Вып. 1/ Составитель Шитенков И.Л., 1972
159. Пьесы. Вып. 2/ Составитель Шитенков И.Л., 1976
160. Пьесы. Вып. 3/ Составитель Шитенков И.Л., 1976
161. Пьесы для трехструнной домры. Тетрадь 1.С-Петербург, 1998
162. Пьесы для трехструнной домры. Тетрадь 2.С-Петербург, 1998
163. Пьесы для младших классов ДМШ. С-Петербург, 1996
164. Пьесы советских композиторов. / Составитель Шитенков И.Л., 1975
165. Пьесы советских композиторов. / Составитель Шитенков И.Л., 1980
166. Пьесы. / Составитель Шитенков И.Л., 1983
167. Пьесы. / Составитель Шитенков И.Л., 1985
168. Пьесы. Вып. 2. / Составитель Шитенков И.Л., 1985
169. Пьесы для трехструнной домры. Играет Цыганков А.М.,1979
170. Репертуар домриста. Вып.1. М., 1966
171. Репертуар домриста. Вып.2. М., 1966
172. Репертуар домриста. Вып.3. М., 1968
173. Репертуар домриста. Вып.4. М., 1968
174. Репертуар домриста. Вып.5. М., 1970
175. Репертуар домриста. Вып.6. М., 1970
176. Репертуар домриста. Вып.7. М., 1970
177. Репертуар домриста. Вып.8. М., 1972
178. Репертуар домриста. Вып.9/Составитель Фурмин С.М., 1973
179. Репертуар домриста. Вып.10/Составитель Евдокимов В.М., 1973
180. Репертуар домриста. Вып.11. М., 1975
181. Репертуар домриста. Вып.12/Составитель Гнутов В.М., 1976
182. Репертуар домриста. Вып.14/Составитель Евдокимов В.М.,1978
183. Репертуар домриста. Вып.15/Составитель Лобов В.М., 1979
184. Репертуар домриста. Вып.16. М., 1979
185. Репертуар домриста. Вып.17. М., 1980
186. Репертуар домриста. Вып.18. М., 1981
187. Репертуар домриста. Вып.19. М., 1981
188. Репертуар домриста. Вып.20/ Составитель Шелмаков И.М., 1982
189. Репертуар домриста. Вып.21. М., 1982
190. Репертуар домриста. Вып.22. М., 1983
191. Репертуар домриста. Вып.22/ Составитель Круглов В.П., 1984
192. Репертуар домриста. Вып.25/ Составитель Лобов В.М., 1986
193. Репертуар домриста. Вып.30. М., 1991
194. Репертуар начинающего домриста. Вып.1 / Составитель Яковлев В.М., 1979
195. Репертуар начинающего домриста. Вып.2 / Составитель Яковлев В.М., 1980
196. Репертуар начинающего домриста. Вып.3/ Составитель Яковлев В.М., 1981
- 197.Сборник пьес/ Составитель Осмоловская Г. Минск, 1981
198. Синьковский В. Произведения для трехструнной домры. Выпуск 3, Тула, 2020
198. Синьковский В. Произведения для трехструнной домры. Выпуск 4, Тула, 2021
- 198.Ставицкий З. Начальное обучение игре на домре. Л., 1984
199. Старинные вальсы / Составитель Фурмин С. М., 1982
200. Тамарин И. Пьесы для домры и фортепиано./ Составитель Глейхман В.М., 2007

201. Упражнение, этюды, пьесы / Составитель Тихомиров В.М., 1964
202. Хренников Т. Пьесы на темы опер и балетов. М., 1984
203. Хрестоматия. 1 – 2 класс ДМШ / Составитель Лачинов А.М., 1968
204. Хрестоматия домриста 1 – 3 класс ДМШ / Составитель Евдокимов В.М., 1985
205. Хрестоматия домриста 1 – 3 класс ДМШ / Составитель Чунин В.М., 1963
206. Хрестоматия домриста 1–2 класс ДМШ / Составитель Александров А.М., 1971
207. Хрестоматия. 5 класс ДМШ / Составитель Лачинов А.М., 1963
208. Хрестоматия домриста 1 – 2 курсы музыкальных училищ / Составитель Александров А.М., 1974
209. Хрестоматия домриста 1 – 2 курсы музыкальных училищ / Составитель Чунин В.М., 1986
210. Хрестоматия домриста 3 - 4 курсы музыкальных училищ / Составитель Чунин В.М., 1986
211. Хрестоматия домриста средние классы / Составитель Дьяконова И., 1995
212. Хрестоматия для трехструнной домры. 1 часть. Для средних и старших классов ДМШ, начальных курсов музыкальных училищ / Составитель Бурдыкина Н.М., 2003
213. Хрестоматия для трехструнной домры. 2 часть/ Составитель Бурдыкина Н.М., 2003
214. Хрестоматия домриста. Трехструнная домра. Старшие классы ДМШ. 3 часть/ Составитель Бурдыкина Н.М., 2004
215. Хрестоматия для домры и фортепиано. Младшие классы ДМШ/ Составитель Быстрицкая Л., С-Петербург, 2005

## ***2. Учебно – методическая литература***

1. Александров А. Школа игры на трехструнной домре. М., 1990
2. Круглов В. Искусство игры на трехструнной домре. М., 2001
3. Круглов В. Школа игры на домре М., 2003
4. Мироманов В. К вершинам мастерства. Развитие техники игры на трехструнной домре. М., 2003
5. Чунин В. Школа игры на трехструнной домре М., 1986

## ***3. Методическая литература***

1. Александров А. Азбука домриста. М., 1963
2. Аппликатура начального этапа обучения домриста. Методическая разработка для преподавателей ДМШ. Составитель Чунин В.М., 1988
3. Климов Е. Совершенствование игры на трехструнной домре. М., 1972
4. Круглов В. Новые приемы игры в оригинальном репертуаре для домры. В сб. Музыкальная педагогика и исполнительство на народных инструментах. Вып. 74. М., 1984
5. Методика обучения беглому чтению нот с листа. Методическая разработка для преподавателей исполнительских отделов музыкальных училищ. Составитель Терликова Л. М., 1989
6. О пластике движений домриста (техника правой руки). В сб. Проблемы педагогики и исполнительства на русских народных инструментах. Вып. 95. М., 1987
7. Пересада А. Справочник домриста. Краснодар, 1993
8. Примерная программа к базисному учебному плану для детских школ искусств г. Санкт - Петербурга

9. Развитие художественного мышления домриста. Методическая разработка для педагогов ДМШ и ДШИ. Составитель Чунин В.М.. 1988
10. Ритмика. Методические рекомендации для преподавателей ДМШ, ДШИ. Составитель Франио Г.С., 1989
11. Свиридов Н. Основы методики обучения игре на домре. Л., 1968
12. Ставицкий З. Начальное обучение игре на домре. Л., 1984
13. Шитенков И. Специфика звукоизвлечения на домре. В сб. Методика обучения игре на народных инструментах. Л., 1975

УПРАВЛЕНИЕ ПО КУЛЬТУРЕ, СПОРТУ И МОЛОДЕЖНОЙ ПОЛИТИКЕ  
АДМИНИСТРАЦИИ МУНИЦИПАЛЬНОГО ОБРАЗОВАНИЯ  
КАНДАЛАКШСКИЙ РАЙОН

МУНИЦИПАЛЬНОЕ БЮДЖЕТНОЕ УЧРЕЖДЕНИЕ  
ДОПОЛНИТЕЛЬНОГО ОБРАЗОВАНИЯ  
«ДЕТСКАЯ ШКОЛА ИСКУССТВ № 1»  
муниципального образования Кандалакшский район

«ОДОБРЕНО»  
Педагогическим советом  
МБУДО – «ДШИ № 1»  
Протокол от «31» мая 2024 года № 6

«УТВЕРЖДАЮ»  
Директор МБУДО – ДШИ № 1  
Н.В. Богданова  
Приказ от «31» мая 2024 года № 100/о



ДОПОЛНИТЕЛЬНАЯ ПРЕДПРОФЕССИОНАЛЬНАЯ ПРОГРАММА В ОБЛАСТИ  
МУЗЫКАЛЬНОГО ИСКУССТВА «НАРОДНЫЕ ИНСТРУМЕНТЫ»

Предметная область  
ПО.01. МУЗЫКАЛЬНОЕ ИСПОЛНИТЕЛЬСТВО

ПРОГРАММА  
по учебному предмету  
ПО.01.УП.01. СПЕЦИАЛЬНОСТЬ  
(Шестиструнная гитара)  
срок обучения – 8 (9) лет

г. Кандалакша,  
2024

## **Структура программы учебного предмета**

### **I. Пояснительная записка**

- *Характеристика учебного предмета, его место и роль в образовательном процессе;*
- *Срок реализации учебного предмета;*
- *Объем учебного времени, предусмотренный учебным планом образовательной организации на реализацию учебного предмета;*
- *Форма проведения учебных аудиторных занятий;*
- *Цели и задачи учебного предмета;*
- *Обоснование структуры программы учебного предмета;*
- *Методы обучения;*
- *Описание материально-технических условий реализации учебного предмета;*

### **II. Содержание учебного предмета**

- *Сведения о затратах учебного времени;*
- *Годовые требования по классам;*

### **III. Требования к уровню подготовки обучающихся**

### **IV. Формы и методы контроля, система оценок**

- *Аттестация: цели, виды, форма, содержание;*
  - *Критерии оценки;*
  - *Контрольные требования на разных этапах обучения;*

### **V. Методическое обеспечение учебного процесса**

- *Методические рекомендации педагогическим работникам;*

### **VI. Списки рекомендуемой нотной и методической литературы**

- *Учебная литература;*
- *Учебно-методическая литература;*
- *Методическая литература*



## I. ПОЯСНИТЕЛЬНАЯ ЗАПИСКА

### 1. Характеристика учебного предмета, его место и роль в образовательном процессе

Программа учебного предмета «Специальность» по виду инструмента «Шестиструнная гитара», (Далее - «Специальность (шестиструнная гитара)»), разработана на основе и с учетом федеральных государственных требований к дополнительной предпрофессиональной программе в области музыкального искусства «Народные инструменты» (ФГТ).

Учебный предмет «Специальность (шестиструнная гитара)» направлен на приобретение обучающимися знаний, умений и навыков игры на гитаре, умений и навыков сольного исполнительства, а также на эстетическое воспитание и духовно-нравственное развитие ученика.

Обучение детей в области музыкального искусства ставит перед преподавателем ряд задач как учебных, так и воспитательных. Решение основных вопросов в данной сфере образования направлено на раскрытие и развитие индивидуальных способностей обучающихся, а среди наиболее одаренных - на их дальнейшее профессиональное образование.

Выявление одаренности у ребенка в процессе обучения позволяет целенаправленно развить его профессиональные и личностные качества, необходимые для продолжения профессионального обучения. В то же время программа рассчитана и на тех детей, которые не ставят перед собой цели стать профессиональными музыкантами.

Обучение игре на гитаре включает музыкальную грамотность, чтение с листа, навыки ансамблевой игры, овладение основами аккомпанемента и необходимые навыки самостоятельной работы. Обучаясь в школе, дети приобретают опыт творческой деятельности, знакомятся с высшими достижениями мировой музыкальной культуры.

**2. Срок реализации** учебного предмета «Специальность (шестиструнная гитара)» для детей, поступивших в образовательную организацию в первый класс в возрасте с шести лет шести месяцев до девяти лет, составляет 8 (9) лет.

Для детей, не закончивших освоение образовательной программы основного общего образования или среднего общего образования и планирующих поступление в профессиональные образовательные организации, реализующие основные образовательные программы среднего профессионального образования в области музыкального искусства, срок освоения может быть увеличен на один год.

**3. Объем учебного времени**, предусмотренный учебным планом образовательной организации на реализацию учебного предмета «Специальность (шестиструнная гитара)»:

Срок обучения	8 лет	9-й год обучения
Максимальная учебная нагрузка (в часах)	1316	214,5
Количество часов на аудиторные занятия	559	82,5
Количество часов на внеаудиторную (самостоятельную) работу	757	132

**4. Форма проведения учебных аудиторных занятий:** индивидуальная, рекомендуемая продолжительность урока - 40 минут.

Индивидуальная форма позволяет преподавателю лучше узнать ученика, его музыкальные возможности, способности, эмоционально-психологические особенности.

**5. Цели и задачи учебного предмета «Специальность (шестиструнная гитара)»**

**Цели:**

- развитие музыкально-творческих способностей обучающегося на основе приобретенных им знаний, умений и навыков;
- выявление творческих способностей обучающихся и их развитие в области исполнительства на гитаре до уровня подготовки, достаточного для творческого самовыражения и самореализации;
- выявление наиболее одаренных детей и их дальнейшая подготовка к продолжению обучения в профессиональных образовательных организациях.

**Задачи:**

- развитие интереса к классической музыке и музыкальному творчеству;
- развитие музыкальных способностей: слуха, ритма, памяти, музыкальности и артистизма;
- формирование у обучающихся комплекса исполнительских навыков, позволяющих воспринимать, осваивать и исполнять на гитаре произведения различных жанров и форм в соответствии с ФГТ;
- овладение обучающимися основными исполнительскими навыками игры на гитаре, позволяющими грамотно исполнять музыкальное произведение как соло, так и в ансамбле, а также исполнять нетрудный аккомпанемент;
- овладение знаниями, умениями и навыками игры на гитаре, позволяющими выпускнику приобретать собственный опыт музицирования, обучение навыкам самостоятельной работы с музыкальным материалом и чтения нот с листа;
- приобретение обучающимися опыта творческой деятельности и публичных выступлений;
- достижение уровня образованности, позволяющего выпускнику самостоятельно ориентироваться в мировой музыкальной культуре;
- формирование у одаренных обучающихся осознанной мотивации к продолжению профессионального обучения и подготовки их к вступительным экзаменам в профессиональную образовательную организацию.

**6. Обоснование структуры программы** учебного предмета «Специальность (шестиструнная гитара)».

Обоснованием структуры программы являются ФГТ, отражающие все аспекты работы преподавателя с учеником.

Программа содержит следующие разделы:

- сведения о затратах учебного времени, предусмотренного на освоение учебного предмета;
- распределение учебного материала по годам обучения;
- описание дидактических единиц учебного предмета;

- требования к уровню подготовки обучающихся;
- формы и методы контроля, система оценок;
- методическое обеспечение учебного процесса.

В соответствии с данными направлениями строится основной раздел программы «Содержание учебного предмета».

### **7. Методы обучения**

Индивидуальное обучение неразрывно связано с воспитанием ученика, с учетом его возрастных и психологических особенностей. Для достижения поставленной цели и реализации задач предмета используются следующие методы обучения:

- словесный (рассказ, беседа, объяснение);
- практический (выработка игровых навыков, работа на инструменте, упражнения);
- наглядно-слуховой (показ, наблюдение, демонстрация преподавателем игровых движений и приемов игры на гитаре);
- объяснительно-иллюстративный (игра педагогом произведения ученика с комментариями);
- репродуктивный (повторение учеником игровых приемов по образцу преподавателя);
- аналитический (сравнения и обобщения, развитие логического мышления);
- эмоциональный (подбор ассоциаций, образов; художественные впечатления).

Выбор методов зависит от возраста и индивидуальных особенностей обучающегося. Данные методы работы в рамках предпрофессиональной программы являются наиболее продуктивными при реализации поставленных целей и задач учебного предмета и основаны на проверенных методиках и сложившихся традициях сольного исполнительства на гитаре.

### **8. Описание материально-технических условий реализации учебного предмета**

Материально-техническая база образовательной организации должна соответствовать санитарным и противопожарным нормам, нормам охраны труда.

Учебные аудитории для занятий по учебному предмету «Специальность (гитара)» должны иметь площадь не менее 9 кв.м, наличие фортепиано, пюпитра. В образовательной организации должны быть созданы условия для содержания, своевременного обслуживания и ремонта музыкальных инструментов. Образовательная организация должна обеспечить наличие инструментов различного размера, необходимых для обучения детей разного возраста.

## **II. СОДЕРЖАНИЕ УЧЕБНОГО ПРЕДМЕТА**

**1. Сведения о затратах учебного времени**, предусмотренного на освоение учебного предмета «Специальность (гитара)», на максимальную, самостоятельную нагрузку обучающихся и аудиторные занятия:

**Срок обучения 8 (9) лет**

	Распределение по годам обучения								
Класс	1	2	3	4	5	6	7	8	9

Продолжительность учебных недель в году	32	33	33	33	33	33	33	33	33
Количество часов на аудиторные занятия в неделю	2	2	2	2	2	2	2,5	2,5	2,5
Общее количество часов на аудиторные занятия	559								82,5
	641,5								
Количество часов на внеаудиторные занятия в неделю	2	2	2	3	3	3	4	4	4
Общее количество часов на внеаудиторные (самостоятельные) занятия по годам	64	66	66	99	99	99	132	132	132
Общее количество часов на внеаудиторные (самостоятельные) занятия	757								132
	889								
Максимальное количество часов занятия в неделю	4	4	4	5	5	5	6,5	6,5	6,5
Общее максимальное количество часов по годам	128	132	132	165	165	165	214,5	214,5	214,5
Общее максимальное количество часов на весь период обучения	1316								214,5
	1530,5								

Учебный материал распределяется по годам обучения (классам). Каждый класс имеет свои дидактические задачи и объем времени, данное время направлено на освоение учебного материала.

Объем времени на самостоятельную работу обучающихся по каждому учебному предмету определяется с учетом сложившихся педагогических традиций, методической целесообразности и индивидуальных способностей ученика.

**Виды внеаудиторной работы:**

выполнение домашнего задания;

подготовка к контрольным урокам, зачетам и экзаменам;

подготовка к концертным, конкурсным выступлениям;

посещение учреждений культуры (филармоний, театров, концертных залов, музеев и др.);

участие обучающихся в творческих мероприятиях и культурно-просветительской деятельности образовательной организации и др.

**Годовые требования по классам**

**Срок обучения – 8 (9) лет**

**Первый класс**

- Знакомство с инструментом. Названия частей гитары. Посадка за инструментом, постановка рук, координация работы обеих рук.

Знакомство с основными размерами, с обозначениями на нотном стане, практика чтения нот с листа. Освоение грифа в пределах I-II позиций.

- Однооктавные мажорные гаммы в первой позиции (аппликатура с открытыми струнами) в простой ритмической фигурации на одном звуке и в последовательности.
- Освоение приемов *arco*, *tirando*.
- Упражнения и этюды на разнообразные варианты арпеджио, отработка взаимодействия пальцев, при исполнении двухголосия, начальные навыки исполнения аккордов.
- Знакомство с обозначениями на нотном стане, практика чтения нот с листа.
- В течение учебного года педагог должен проработать с учеником 4-6 этюдов 15-20 музыкальных произведений: народные и/или популярные детские песни, пьесы песенного и танцевального характера, этюды и ансамбли (с педагогом).

**В течение учебного года обучающийся должен исполнить:**

1 полугодие	2 полугодие
Декабрь – зачет (3 разнохарактерных пьесы).	Май – экзамен (зачет) (3 разнохарактерные пьесы).

**Примерный репертуарный список переводного экзамена (зачета):**

Вариант 1

Сор В. «Андатне»

Иванова Л. «Медведь»

Вариант 2

Р.н.п. «На горе-то калина» обр. Калинина В.

Иванов-Крамский А. «Пьеса»

Вариант 3

Каркасси М. Андантино ля минор

Поврозняк Ю. Марш

«Ходила младшенька», обр. В.Яшнева

Вариант 4

Фортеа Д. Вальс ля минор

Кригер И. Бурре

Таррега Ф. Этюд До мажор

**Второй класс**

- Однооктавные хроматические гаммы от открытых струн. Гаммы До, Соль мажор, ля минор в две октавы пройденными ритмическими вариантами на одном звуке и в последовательности. Закрепление пройденных позиций.
- Организация игровых движений обучающегося в технике глушения звука (пауза, *staccato*), освоение приема малое баррэ.
- Упражнения и этюды с элементами полифонии, на отработку соединений типовых аккордов на начальном этапе обучения, секвенция аккордов типовой аппликатурой, не смешанную технику.

- Овладение навыками аккомпанемента: знакомство с буквенным обозначением нот и аккордов, знание простых интервалов и типовых аккордов в первой позиции и применение их на практике, интонирование голосом.
- Работа над звуком, динамикой, смысловой фразировкой.
- Дальнейшее развитие музыкально-образного мышления. Знакомство с элементами полифонии. В течение учебного года педагог должен проработать с учеником 3-5 этюдов, 10-15 различных произведений, включая ансамбли (с педагогом) и этюды.

**В течение учебного года обучающийся должен исполнить:**

1 полугодие	2 полугодие
Октябрь – технический зачет (1 гамма, 1 этюд) Декабрь – зачет (2 разнохарактерные пьесы).	Март - технический зачет (1 гамма, 1 этюд) Май – экзамен (зачет) (2 разнохарактерные пьесы).

**Примеры программ переводного зачета:**

Вариант 1

Филипп И. «Колыбельная»

Яшнев В. Р.н.п. «Ходила младшенька»

Вариант 2

Поврожняк Й. «Андантино»

Калинин В. «Маленький испанец»

### Третий класс

- Двухоктавные мажорные, минорные хроматические гаммы в пределах пяти позиций пройденными ритмическими и аппликатурными вариантами на одном звуке и в последовательности. Закрепление пройденных позиций.
- Освоение приемов legato, pizzicato, натуральных флажолетов, баррэ.
- Упражнения и этюды на отработку приема баррэ, смену позиций, позиционную игру, отработку различных вариантов артикуляции, растяжку пальцев левой руки, для исполнения двухголосия и аккордов.
- Овладение навыками аккомпанемента: знакомство с составными интервалами, обращение интервалов, удобная последовательность соединения типовых аккордов на начальном этапе обучения. На основе отработанных аккордов аккомпанировать песню наличием 3-5 простых аккордов в первой позиции.

В течение учебного года проработать с учеником 4-6 этюдов, 10-12 различных произведений, в том числе, 1-2 полифонические пьесы, 1-2 произведения крупной формы, ансамбли и этюды на различные виды техники.

**В течение учебного года обучающийся должен исполнить:**

1 полугодие	2 полугодие
Октябрь – технический зачет (1 гамма, 1 этюд)	Март - технический зачет (1 гамма, 1 этюд)

этюды) Декабрь – зачет (2 разнохарактерные пьесы).	Май – экзамен (зачет) (2 разнохарактерные пьесы, включая произведение крупной формы).
---	---

**Примеры программ переводного зачета:**

Вариант 1

Моцарт В. «Аллегретто»

Фортеа Д. «Валс»

Вариант 2

Иванова М. «Маленькая вариация»

Джулиани М. «Экосез»

**Четвертый класс**

- Двухоктавные мажорные, минорные (трех видов) гаммы типовой аппликатурой, хроматические гаммы в пределах пяти позиций пройденными ритмическими и аппликатурными вариантами на одном звуке и в последовательности. Закрепление пройденных позиций.
- Освоение приемов нисходящего legato, rasgeado, натуральных флажолетов, glissando, начальное освоение мелизмов.
- Упражнения и этюды на отработку пройденных приемов, смену позиций, позиционную игру, отработку различных вариантов артикуляции, растяжку пальцев, смену аккордов. Освоение полиритмии, пунктирного ритма, синкоп, скачков на широкие интервалы.
- Включение в репертуар произведений в сложной трехчастной форме, форме рондо, вариаций на народные темы, произведений кантиленного и полифонического склада, произведений современных композиторов, оригинального произведения.
- Игра в ансамбле
- В течение учебного года проработать с учеником 9-12 различных музыкальных произведений, в том числе, 2-3 полифонические пьесы, 1-2 произведения крупной формы, ансамбли и этюды.

**В течение учебного года обучающийся должен исполнить:**

1 полугодие	2 полугодие
Октябрь – технический зачет (1 гамма, 1 этюд) Декабрь – зачет (2 разнохарактерные пьесы).	Март - технический зачет (1 гамма, 1 этюд) Май – экзамен (зачет) (2 разнохарактерные пьесы, включая произведение крупной формы).

**Примеры программ переводного зачета:**

Вариант 1

Польский народный танец «Мазурка» обр. Зубченко

Мерц Й. «Адажио»

Вариант 2

Джулиани М. «Сицилиана»

Р.н.п. «Ивушка» обр. Ларичева Е.

3 вариант:

Иванов-Крамской А. «Прелюдия»

Джулиани М. «Сонатина»

### Пятый класс

- Двух-, трехоктавные, минорные (трех видов) гаммы, хроматические гаммы во всех позициях, освоение VII, X, XII позиций грифа, Гаммы терциями пройденными ритмическими и аппликатурными вариантами.
- Освоение скользящего удара, искусственных флажолет (октавных), мелизмов (форшлагги, морденты), тремоло, приема vibrato.
- Упражнения и этюды на овладение и развитие новых приемов, развитие мелкой и аккордовой техники, позиционной игры, на растяжку пальцев левой руки, усложнение приема звукоизвлечения legato, на смешанную технику.
- Овладение навыками аккомпанемента: владение и развитие пройденного материала, знакомство с составными интервалами, обращениями интервалов, теоретическое знакомство с септаккордами.
- Включение в репертуар сочинений И.С. Баха и Ф. Генделя (I-II части сонаты, партитуры, сюиты, фуги, фугетты), сочинений крупной формы (соната I, II-III, III-IV ч., сюита не менее трех частей, вариации).
- Игра в ансамбле

В течение учебного года проработать с учеником 9-12 различных музыкальных произведений, в том числе, 2-3 полифонических произведения, 1-2 произведения крупной формы, 2-4 этюда, ансамбли.

**В течение учебного года обучающийся должен исполнить:**

1 полугодие	2 полугодие
Октябрь – технический зачет (1 гамма, 1 этюд)	Март - технический зачет (1 гамма, 1 этюд)
Декабрь – зачет (2 разнохарактерные пьесы).	Май – экзамен (зачет) (2 разнохарактерные пьесы, включая произведение крупной формы).

**Примеры программ переводного зачета:**

Вариант 1

Паганини Н. «Сонатина

Валкер Л. «Маленький романс

2 вариант:



Каль Л.»Соната» a-moll

Калатауд Б. «Молитва цыганки»

### Шестой класс

- Все мажорные, минорные (трех видов), хроматические гаммы во всех позициях, всеми возможными штрихами, приемами игры, ритмическими фигурациями (на одном звуке и в последовательности), динамическими и аппликатурными вариантами (в том числе аппликатурой А. Сеговии), гаммы терциями, секстами. Тоническое трезвучие с обращениями в изучаемой тональности.
- Освоение новых приемов звукоизвлечения: тамбурин, пульгар. Игра полифонии, аккордов, мелизмов (форшлаги, морденты, трели, группетто). Владение разнообразными ритмическими приемами исполнения (в том числе полиритмии, пунктирный и синкопированный ритм).
- Упражнения и этюды на овладение и развитие новых приемов, на растяжку пальцев левой руки, на отработку исполнения мелизмов, выработку четкой артикуляции, технику развития тремоло, усложнения аккордовой и полифонической фактуры, на смешанную технику.
- Овладение навыками аккомпанемента: владение и развитие пройденного материала, знакомство с септаккордами и секвенциями септ аккордов, транспортирование, подбор песни со всеми типами гармонических движений.
- Включение в репертуар произведений крупной формы (соната I, II-III, III-IV ч., сюита не менее трех частей, вариации, в том числе из концертов для гитары с оркестром), полифонии (части из танцев, сюит, партит И.С. Баха, Ф. Генделя и других, фуги, фугетты), оригинальных произведений, произведений написанных или обработанных для гитары современными композиторами, виртуозного произведения или концертного этюда.
- Игра в ансамбле.
- В течение учебного года проработать с учеником 9-12 произведений, в том числе, 2-3 полифонических произведения, 1-2 произведения крупной формы, 2-4 этюда.

**В течение учебного года обучающийся должен исполнить:**

1 полугодие	2 полугодие
Октябрь – технический зачет (1 гамма, 1 этюд) Декабрь – зачет (2 разнохарактерные пьесы).	Март - технический зачет (1 гамма, 1 этюд) Май – экзамен (зачет) (2 разнохарактерные пьесы, включая произведение крупной формы).

**Примеры программ переводного зачета:**

1 вариант:

Бах И. «Прелюдия» ре минор

Р. н. п. «Вдоль по улице метелица метёт» обр. Ларичева Е.

2 вариант:

Иванников П. «Вариации на тему у. н. п. «Ехал казак за Дунай»

Сарасате Х. «Танец»

### Седьмой класс

- мажорные, минорные (трех видов), хроматические гаммы во всех позициях, всеми возможными штрихами, приемами игры, ритмическими фигурациями (на одном звуке и в последовательности), динамическими и аппликатурными вариантами (в том числе аппликатурой А. Сеговии), гаммы терциями, секстами. Тоническое трезвучие с обращениями в изучаемой тональности.
- Закрепление всех пройденных позиций, всего грифа гитары.
- Применение всех пройденных штрихов, приемов игры, аккордовой и мелкой техники. Упражнения и этюды.
- Включение в репертуар произведений крупной формы (соната I, II-III, III-IV ч., сюита не менее трех частей, вариации, в том числе из концертов для гитары с оркестром), полифонии (части из танцев, сюит, партит И.С. Баха, Ф. Генделя и других, фуги, фугетты), оригинальных произведений, произведений написанных или обработанных для гитары современными композиторами, виртуозного произведения или концертного этюда.
- В течение учебного года проработать с учеником 8-10 разнохарактерных произведений, включая полифонию, крупную форму, несколько этюдов.

**В течение учебного года обучающийся должен исполнить:**

1 полугодие	2 полугодие
Октябрь – технический зачет (1 гамма, 1 этюд)	Март - технический зачет (1 гамма, 1 этюд) Май – экзамен (зачет) (3 разнохарактерные пьесы, включая произведение крупной формы).
Декабрь – зачет (2 разнохарактерные пьесы).	

### Примеры программ переводного зачета:

Вариант 1

Понсе М. Гавот (в стиле С. Л. Вайса)

Джулиани М. Сонатина Соль мажор, ор.71, №2, I ч.

Морель Х. Романс

Каркасси М. Этюд До мажор, ор.60, №22

Вариант 2

Бах И.С. Куранта Ля мажор, BWV 1009

Джулиани М. Сонатина Ре мажор, ор.71, №3, IV ч.

Виля-Лобос Э. Шоро №1

Пухольт Э. «Шмель» (этюд)

### Восьмой класс

Формирование всего комплекса навыков и знаний, полученных за время обучения. Углубленная работа над звуком. Разбор произведений итоговой выпускной программы.

Углубленная работа над техникой игры. Работа над гаммами. Исполнение гамм в заданном темпе. Целенаправленная подготовка профессионально ориентированных обучающихся к поступлению в профессиональное учебное заведение. Углубленное изучение произведений, входящих в программу вступительного экзамена в колледж. Участие в концертной жизни класса и школы.

К выпускному экзамену необходимо приготовить 4-5 разнохарактерных пьес, включая полифоническую пьесу, произведение крупной формы, этюд.

**В течение учебного года обучающийся должен исполнить:**

1 полугодие	2 полугодие
Октябрь – технический зачет (1 гамма, 1 этюд)	Февраль - II прослушивание (перед комиссией оставшихся 2 произведения из выпускной программы, не сыгранных в ноябре)
Ноябрь – I дифференцированное прослушивание части программы выпускного экзамена (2 произведения, показ произведения крупной формы и произведения на выбор из программы выпускного экзамена).	Апрель – III прослушивание всей программы (4 произведения)
	Май – выпускной экзамен (4 произведения, включая произведение крупной формы, обработки на народные произведения или популярные мелодии, произведения кантиленного характера, виртуозные произведения).

**Примеры программ выпускного экзамена:**

Вариант 1

Галилей В. «Гальярда»

Кардоссо Х. «Милонга»

Ларичев Е. «Вариации на тему р.н.п. «Степь да степь кругом»

Дьенс Н. «Небесное танго»

2 вариант:

Гендель Г. «Чакона» d-moll обр. Гитмана А.

Саргерас Х. «Колибри» (этюд)

Р.н.п. «Не брани меня, родная» обр. Ларичева Е.

Шуберт Ф. «Музыкальный момент»

### Девятый класс

Дальнейшее совершенствование всего комплекса навыков и знаний, полученных за время обучения и повышение уровня развития музыкально-художественного мышления обучающихся. Углубленная работа над звуком. Целенаправленная подготовка обучающихся к поступлению в образовательную организацию среднего профессионального образования. Дальнейшее совершенствование произведений, входящих

в программу вступительного экзамена в колледж. Участие в классных, тематических, общешкольных и выездных концертах.

**В течение учебного года обучающийся должен исполнить:**

1 полугодие	2 полугодие
Октябрь – технический зачет (1 гамма, 1 этюд)	Февраль - II прослушивание (перед комиссией оставшихся 2 произведения из выпускной программы, не сыгранных в ноябре)
Ноябрь – I дифференцированное прослушивание части программы выпускного экзамена (2 произведения, показ произведения крупной формы и произведения на выбор из программы выпускного экзамена).	Апрель – III прослушивание всей программы (4 произведения)
	Май – выпускной экзамен (4 произведения, включая произведение крупной формы, обработки на народные произведения или популярные мелодии, произведения кантиленного характера, виртуозные произведения).

**Примеры программ итогового экзамена:**

Вариант 1

Карулли Ф. «Рондо» из сонаты До мажор

Виля-Лобос Э. «Шоро»

Бородин А. «Грезы»

Высоцкий М. Вариации на тему р.н.п. «Пряха»

2 вариант:

Сор Ф. «Вариации» До мажор

Панин П. «У ручья»

Люлли Ж. «Аллеманда»

Дунаевский И. «Лунный вальс»

### **III. ТРЕБОВАНИЯ К УРОВНЮ ПОДГОТОВКИ ОБУЧАЮЩИХСЯ**

Данная программа отражает разнообразие репертуара, его академическую направленность, а также демонстрирует возможность индивидуального подхода к каждому ученику. Содержание программы направлено на обеспечение художественно-эстетического развития обучающегося и приобретение им художественно-исполнительских знаний, умений и навыков.

Таким образом, ученик к концу прохождения курса программы обучения должен:

- знать основные исторические сведения об инструменте;
- знать конструктивные особенности инструмента;
- знать элементарные правила по уходу за инструментом и уметь их применять при необходимости;

- знать основы музыкальной грамоты;
- знать систему игровых навыков и уметь применять ее самостоятельно;
- знать основные средства музыкальной выразительности (динамика, агогика, тембр);
- знать технические и художественно-эстетические особенности, характерные для сольного исполнительства на гитаре;
- знать функциональные особенности строения частей тела и уметь рационально использовать их в работе игрового аппарата;
- уметь самостоятельно настраивать инструмент;
- уметь самостоятельно определять технические трудности несложного музыкального произведения и находить способы и методы в работе над ними;
- уметь самостоятельно среди нескольких вариантов аппликатуры выбрать наиболее удобную и рациональную;
- уметь самостоятельно, осознанно работать над несложными произведениями, опираясь на знания законов формообразования, а также на освоенную в классе под руководством педагога методику поэтапной работы над художественным произведением;
- уметь творчески подходить к созданию художественного образа, используя при этом все теоретические знания и предыдущий практический опыт в освоении музыкальных средств выразительности;
- уметь на базе приобретенных специальных знаний давать грамотную адекватную оценку многообразным музыкальным событиям;
- иметь навык игры по нотам;
- иметь навыки чтения с листа несложных произведений, необходимые для ансамблевого музицирования и аккомпанемента;
- приобрести навыки подбора по слуху, так необходимые в дальнейшем будущем аккомпаниатору;
- приобрести навык публичных выступлений как в качестве солиста, так и участника ансамбля.

***Реализация программы обеспечивает:***

- наличие у обучающегося интереса к музыкальному искусству, самостоятельному музыкальному исполнительству;
- комплексное совершенствование игровой техники гитариста, которая включает в себя тембровое слушание, вопросы динамики, артикуляции, интонирования, а также организацию работы игрового аппарата, развитие крупной и мелкой техники;
- сформированный комплекс исполнительских знаний, умений и навыков, позволяющий использовать многообразные возможности гитары для достижения наиболее убедительной интерпретации авторского текста;
- знание художественно-исполнительских возможностей гитары;
- знание музыкальной терминологии;
- знание репертуара для гитары, включающего произведения разных стилей и жанров, произведения крупной формы (сонаты, вариации, сюиты, циклы) в соответствии с программными требованиями; в старших, ориентированных на профессиональное обучение классах, умение самостоятельно выбрать для себя программу;

- умение читать с листа несложные музыкальные произведения;
- умение подбирать по слуху;
- навыки воспитания слухового контроля, умения управлять процессом исполнения музыкального произведения;
- навыки использования музыкально-исполнительских средств выразительности, выполнения анализа исполняемых произведений, владения различными видами техники исполнительства, использования художественно оправданных технических приемов;
- наличие творческой инициативы, сформированных представлений о методике разучивания музыкальных произведений и приемах работы над исполнительскими трудностями;
- наличие навыков репетиционно-концертной работы в качестве солиста.

#### IV. ФОРМЫ И МЕТОДЫ КОНТРОЛЯ, СИСТЕМА ОЦЕНОК

##### 1. *Аттестация: цели, виды, форма, содержание*

Цель любой аттестации — определение уровня подготовки обучающегося на определенном этапе обучения по конкретно пройденному материалу.

Оценки качества знаний по «Специальности (гитара)» охватывают все виды контроля:

текущий контроль успеваемости;

промежуточная аттестация обучающихся;

итоговая аттестация обучающихся.

Каждый из видов контроля успеваемости обучающихся имеет свои цели, задачи и формы.

**Таблица 4**

<b>Вид контроля</b>	<b>Задачи</b>	<b>Формы</b>
Текущий контроль	- поддержание учебной дисциплины, - выявление отношения обучающегося к изучаемому предмету, - повышение уровня освоения текущего учебного материала. Текущий контроль осуществляется преподавателем по специальности регулярно (с периодичностью не более чем через два, три урока) в рамках расписания занятий и предлагает использование различных систем оценивания. Результаты текущего контроля учитываются при выставлении четвертных, полугодовых, годовых оценок.	контрольные уроки, академические концерты, прослушивания к конкурсам, отчетным концертам
Промежуточная аттестация	определение успешности развития обучающегося и усвоения им программы на определенном этапе обучения	зачеты (показ части программы, технический зачет),

		академические концерты, переводные экзамены
Итоговая аттестация	определяет уровень и качество освоения программы учебного предмета	Экзамен проводится в выпускных классах: 8 (9)

**Контрольные уроки** направлены на выявление знаний, умений и навыков обучающихся в классе по специальности. Они не требуют публичного исполнения и концертной готовности. Это своего рода проверка навыков самостоятельной работы обучающегося, проверка технического роста, проверка степени овладения навыками музицирования (чтение с листа, подбор по слуху, транспонирование), проверка степени готовности обучающихся выпускных классов к итоговой аттестации.

Преподаватель планирует и проводит контрольные уроки в течение четверти (полугодия) в зависимости от индивидуальной успеваемости ученика, от этапа изучаемой программы с целью повышения его мотивации к учебному процессу.

Контрольные уроки проводятся в счет аудиторного времени, предусмотренного на учебный предмет.

*Контрольные прослушивания* могут проводиться в классе в присутствии других преподавателей, включать в себя элементы беседы с обучающимся и обсуждение рекомендательного характера.

**Зачеты** проводятся на завершающих полугодие учебных занятиях в счет аудиторного времени, предусмотренного на учебный предмет, и предполагают публичное исполнение технической или академической программы или ее части в присутствии комиссии. Зачеты могут быть дифференцированные и недифференцированные с обязательным методическим обсуждением, носящим рекомендательный характер.

**Академические концерты** предполагают те же требования, что и зачеты, но они представляют собой публичное (на сцене) исполнение учебной программы или ее части в присутствии комиссии, родителей, обучающихся и других слушателей. Для академического концерта преподаватель должен подготовить с учеником 2-3 произведения; выступление ученика оценивается комиссией.

**Переводные экзамены** могут проводиться в конце каждого учебного года. Исполнение полной программы демонстрирует уровень освоения предмета данного года обучения. Переводной экзамен проводится с применением дифференцированных систем оценок, завершается обязательным методическим обсуждением. Экзамены проводятся за пределами аудиторных учебных занятий в соответствии с графиком образовательного процесса. Обучающийся, освоивший в полном объеме программу, переводится в следующий класс.

**Итоговая аттестация (экзамен)** определяет уровень и качество освоения образовательной программы. Экзамен проводится в выпускных классах: 8 (9), в соответствии с действующими учебными планами.

## **2. Критерии оценок**

Для аттестации обучающихся создаются фонды оценочных средств, включающие методы контроля, позволяющие оценить приобретенные знания, умения, навыки. По итогам исполнения выставляются оценки по пятибалльной шкале.

**Таблица 5**

<b>Оценка</b>	<b>Критерии оценивания исполнения</b>
<b>5 («отлично»)</b>	<ul style="list-style-type: none"> <li>- исполнение программы целиком без остановок и существенных ошибок;</li> <li>- ясным, внятным звуком;</li> <li>- ритмично;</li> <li>- в достаточной степени выразительно;</li> <li>- исполняемые произведения соответствуют примерным программным требованиям.</li> </ul> <p>Все требования к качеству звука, ритмичности, музыкальности исполнения, а также уровень сценической культуры оцениваются в соответствии с возрастом и годом обучения.</p>
<b>4 («хорошо»)</b>	<p>Несоответствие исполнения какому-либо пункту/пунктам предыдущего раздела, например:</p> <ul style="list-style-type: none"> <li>- заметная ошибка, либо несколько менее значительных;</li> <li>- некачественное звучание инструмента;</li> <li>- неритмичное исполнение;</li> <li>- невыразительное исполнение;</li> <li>- несколько заниженный уровень сложности программы.</li> </ul> <p>Степень данных недочетов в исполнении оценивается комиссией.</p>
<b>3 («удовлетворительно»)</b>	<p>Значительное несоответствие исполнения какому-либо пункту/пунктам первого раздела, например:</p> <ul style="list-style-type: none"> <li>- множественные ошибки или остановки;</li> <li>- значительно заниженный уровень сложности программы;</li> <li>- различные комбинации пунктов 1-4.</li> </ul>
<b>2 («неудовлетворительно»)</b>	<p>Отказ от выступления, либо невыученность программы и невозможность доиграть ее до конца.</p>
<b>Зачет (без оценки)</b>	<p>Отражает достаточный уровень подготовки и исполнения на данном этапе обучения.</p>

Согласно ФГТ, данная система оценки качества исполнения является основной. В зависимости от сложившихся традиций того или иного учебного заведения и с учетом



целесообразности оценка качества исполнения может быть дополнена системой «+» и «-», что даст возможность более конкретно отметить выступление обучающегося.

При выведении итоговой (переводной) оценки учитываются следующие параметры: оценка годовой работы обучающегося; оценки за академические концерты или экзамены; другие выступления обучающегося в течение учебного года.

При выведении оценки за выпускные экзамены должны быть учтены следующие параметры: продемонстрирован достаточный технический уровень владения инструментом; раскрыт художественный образ музыкального произведения; отражено понимание в исполнительской интерпретации стиля исполняемого произведения.

На выпускных экзаменах оценка ставится по пятибалльной системе («отлично», «хорошо», «удовлетворительно», «неудовлетворительно»).

Оценки выставляются по окончании четвертей и полугодий учебного года. Фонды оценочных средств призваны обеспечивать оценку качества приобретенных выпускниками знаний, умений, навыков и степень готовности выпускников к возможному продолжению профессионального образования в области музыкального искусства.

## **V. МЕТОДИЧЕСКОЕ ОБЕСПЕЧЕНИЕ УЧЕБНОГО ПРОЦЕССА**

### ***Методические рекомендации педагогическим работникам***

За время обучения педагог должен научить ученика самостоятельно разучивать и грамотно исполнять на гитаре произведения из репертуара, разработанного детской школой искусств, а также сформировать у него навыки чтения нот с листа, подбора по слуху, игры в ансамбле и навыки аккомпанирования. В работе с обучающимся преподавателю необходимо следовать основным принципам дидактики, таким, как последовательность, систематичность, доступность, наглядность в освоении материала.

Основной формой учебной работы в инструментальном классе является урок, проводимый, как индивидуальное занятие педагога с учеником. В некоторых случаях на начальном этапе обучения (1, 2 классы) возможны уроки, проводимые с двумя-тремя учениками одновременно в целях расширения кругозора, создания в классе коллективной творческой обстановки, а также для первоначального знакомства с игрой в ансамбле.

На протяжении всех лет обучения должна проводиться планомерная и систематическая работа над всеми важнейшими разделами музыкально-технического развития обучающегося. Необходимо прививать ему сознательное отношение к усвоению тех или иных технических приемов, ясное представление о той художественной цели, которой они служат.

Основными предпосылками для успешного развития ученика является воспитание у него свободной и естественной посадки, правильной постановки рук, организация и освоение целесообразных игровых движений, обусловленных художественно-техническими задачами. Все это должно быть предметом самого пристального внимания и упорной, настойчивой работы педагога и обучающегося.

Постоянное внимание следует уделять качеству звукоизвлечения — важнейшему средству музыкальной выразительности гитариста, а также правильным движениям пальцев правой руки. Нельзя не отметить важность свободного владения позициями и

навыком вибрации. К работе над вибрацией следует приступить, когда обучающийся усвоит необходимые постановочные и двигательные навыки. При этом необходимо стремиться к формированию у него внутренней потребности к вибрации.

Педагог должен привить ученику навыки использования грамотной, осмысленной аппликатуры, наиболее полно раскрывающей художественное содержание произведения.

Большое значение для музыкального развития имеет исполнение учеником произведений с аккомпанементом преподавателя. Это обогащает слуховые, музыкальные представления обучающегося, помогает укреплению и совершенствованию его ритмической организации, заставляет добиваться согласованного ансамблевого звучания.

Продвижение обучающихся во многом зависит от правильной организации их домашних занятий, рационального использования времени, отведенного для работы дома. Развитие навыков самостоятельной работы у обучающихся позволяет педагогу более плодотворно использовать время в процессе классных занятий, наблюдать за учеником, выявляя и развивая его индивидуально-психологические и физические особенности.

На первоначальном этапе возможно привлечение родителей ученика для контроля над домашней работой. Нельзя недооценивать значение общения, взаимодействия с родителями обучающихся на протяжении всего периода обучения.

В начале обучения в музыкальной школе обучающийся должен получить от педагога ясное представление о гитаре как о сольном и ансамблевом инструменте. Необходимо также знакомить ученика с важнейшими сведениями об истории возникновения и развития гитары, рассказать ему о лучших исполнителях на классической гитаре. Педагог должен дать обучающемуся точное представление о назначении частей инструмента, раскрыть его звуковые и технические возможности.

### ***Посадка***

Посадка играющего на музыкальном инструменте является организующим исполнительским началом. Качество исполнения во многом зависит от собранности, подтянутости, органичной слитности исполнителя с инструментом.

При игре гитарист должен сидеть на передней половине устойчивого жесткого стула без поручней, высотой пропорционально его росту. Левая нога стоит на подставке, бедро образует с плоскостью пола небольшой острый угол, колено находится на воображаемой линии между левым плечом и ступней. Гитара кладется выемкой обечайки на левое бедро, грудь слегка касается нижней деки, корпус гитариста подается несколько вперед. Нос исполнителя и самая высокая точка корпуса гитары находятся на одной вертикальной линии, головка грифа располагается на уровне нижней части головы гитариста, плечи сохраняют свое естественное положение.

### ***Постановка правой руки***

Постановка правой руки - один из важнейших компонентов для формирования качества звучания. Это та основа, на которой строятся все движения пальцев.

Правая рука отодвигается от туловища, чтобы позволить предплечью расположиться на большом овале гитары. Руку необходимо чувствовать всю от плечевого сустава, держа ее как бы навесу, хотя предплечье и касается корпуса гитары. Нельзя опираться на обечайку всем весом руки - ни предплечьем, ни локтевым сгибом.

Кисть является как бы продолжением предплечья, она не висит свободно, а держится в нужном положении. Для ее удержания требуется необходимое и достаточное напряжение. Запястье должно быть слегка выпуклым. В этом случае пясть располагается параллельно деке гитары, либо запястье находится чуть выше пястных суставов относительно деки, но обязательно не ниже. Пальцы располагаются над правой половиной розетки.

### ***Звукоизвлечение***

Работая над правильной постановкой правой руки, нельзя забывать, что сама по себе постановка - не цель, а необходимое средство для обеспечения рациональной работы пальцев. Главной же задачей является формирование основ правильного звукоизвлечения, культуры звука.

Для получения полноценного, глубокого и плотного тона следует предварительно оттягивать струну пальцем и только потом отпускать. Для этого необходим важный предшествующий этап: установка пальца на струну, своеобразное туше. Момент прикосновения к струне должен быть хорошо прочувствован, постепенно занесен в мышечную память и доведен до автоматизма. Оттягивание струны производится всем пальцем целиком от пястного сустава по направлению к передней деке и к соседней струне одновременно. Ладонь при этом располагается непосредственно над струнами, и палец скорее толкает струну, нежели тянет. В момент нажима на струну вторая фаланга большого пальца не должна прогибаться в суставе. Передние фаланги указательного, среднего и безымянного пальцев, напротив, немного упруго прогибаются. При этом струна естественно оттягивается в направлении передней деки, и звук обладает более красивым, глубоким тембром.

Большой палец касается струны одновременно ногтем и подушечкой. После звукоизвлечения возвращение пальца на струну для следующего звукоизвлечения осуществляется только пястным суставом. Нельзя тянуться к струне ногтевой фалангой, прогибая палец в суставе.

В настоящее время профессиональная игра на гитаре может осуществляться только ногтевым способом, и обучающийся с самого начала должен быть ориентирован на это. В то же время, если у ученика ногти тонкие и хрупкие, то приходится применять безногтевой способ. При описанной выше постановке правой руки в процессе извлечения звука одновременно участвуют и мякоть пальца, и ноготь: кончик пальца левой стороной нажимает на струну, подушечка проминается, струна касается ногтя, оттягивается и немного перемещается по кромке ногтя к точке схода.

### ***Приемы звукоизвлечения***

Существует два основных приема звукоизвлечения: тирандо и апояндо. Тирандо может быть исполнена любая фактура без исключения, так как траектория движения кончика пальца при этом такова, что после звукоизвлечения палец не задевает соседнюю струну.

Если движение кончика пальца направлено на соседнюю струну, то после звукоизвлечения палец прекращает движение, дотронувшись до этой струны. Такой прием называется апояндо. Апояндо - прием скорее художественный, колористический, придающий особую силу и красочность звучанию. Принципы работы пальцев и направление оттягивания

струны при правильном выполнении обоих приемов отличаются друг от друга незначительно.

### ***Постановка левой руки***

Удобнее всего рука располагается на грифе, если пальцы стоят в V - VI позициях на третьей струне. Плечо должно быть свободно опущено, рука круто согнута (без сжатия) в локтевом суставе, предплечье, запястье и пясть представляют собой единую линию, большой палец помещается на шейке грифа напротив первого пальца и направлен вверх. Локоть к туловищу прижимать нельзя. Кисть почти параллельна грифу, пальцы слегка наклонены влево. Такое положение пальцев в позиции на одной струне можно считать оптимальным. Мизинец, в зависимости от длины и физиологических особенностей, может стоять прямо или даже быть склоненным чуть вправо. На шестой струне наклон пальцев практически отсутствует, а по мере приближения к первой струне - увеличивается.

С изменением комбинации пальцев на грифе положение руки может меняться, поэтому под постановкой левой руки следует понимать выбор наиболее удобного положения кисти для каждого конкретного случая.

При игре на шестой струне кисть выносится вперед, а большой палец касается обратной стороны грифа в нижней его части. Запястье получается более выпуклым, а пальцы слегка выпрямляются. При перемещении к первой струне кисть втягивается под гриф, а большой палец перемещается к середине, или даже к верхней части обратной стороны грифа. Запястье становится более плоским, а пальцы круче сгибаются.

Вся творческая деятельность педагога-музыканта должна иметь научно обоснованный характер и строиться на базе имеющейся методической литературы. Педагогам-гитаристам в связи с теми или иными проблемами в своей области необходимо обращаться к научным и методическим исследованиям по другим специальностям, прежде всего, к скрипичным и фортепианным.

## **VI. СПИСКИ РЕКОМЕНДУЕМОЙ НОТНОЙ И МЕТОДИЧЕСКОЙ ЛИТЕРАТУРЫ**

### **Учебно-методическая литература**

1. Агафшин П.С. Школа игры на шестиструнной гитаре.- М., Музыка, 2007
2. Гитман А. Донотный период в начальном обучении гитаристов. - М., Престо, 2003
3. Гитман А. Начальное обучение на шестиструнной гитаре. - М., Престо, 1995, 1999, 2002
4. Иванов-Крамской А. Школа игры на шестиструнной гитаре.- Ростов-на-Дону, Феникс, 2013
5. Каркасси М. Школа игры на шестиструнной гитаре. - М., 1964-2009
6. Кирьянов Н. Искусство игры на классической шестиструнной гитаре. Часть 1. - М., Горопов, 2002
7. Пухоль Э. Школа игры на шестиструнной гитаре. - М., 1977 - 2009
8. Jirmal J. Škola hri na kytaru pro začátečníky. - Praha, 1988

### **Методическая литература**

1. Ашер Т. Звук и его тоновые оттенки. // Гитаристъ.-1993: №1. С. 15-17
2. Бровко В. Аккордовая техника для начинающих гитаристов. Популярное руководство. Учебное пособие. Планета музыки, 2022
3. Гитман А. Гитара и музыкальная грамота. - М., Престо, 2002
4. Домогацкий В. Семь ступеней мастерства: вопросы гитарной техники. М., Классика-XXI, 2004
5. Как научить играть на гитаре. Сост. В. Кузнецов. - М., Классика-XXI, 2006, 2010
6. Классическая гитара: современное исполнительство и преподавание. Материалы I-VII Междунар. науч.-практ. конференций. Тамбов, 2005-2012
7. Кузнецов В. К вопросу о гитарной аппликатуре. // Проблемы содержания и методики учебного процесса в музыкальном колледже и вузе: Труды МГИМ им. А. Шнитке, вып.3. М., 2001
8. Кузнецов В. Основы звукоизвлечения и игры в позиции на классической гитаре. // Музыкальное исполнительство на народных инструментах. Вопросы обучения и воспитания: Труды МГИМ им. А. Шнитке, вып.7. М., 2003
9. Кузнецов В. Подготовительный период обучения на классической гитаре. // Современные проблемы музыкального образования: Труды МГИМ им. А. Шнитке, вып.8. М., 2004
10. Михайленко Н. Методика преподавания на шестиструнной гитаре. Киев, Музична Украина, 2003
11. Петропавловский А. Гитара в камерном ансамбле. Автореферат диссертации на соиск. уч. степени канд. искусствоведения. Специальность Нижний Новгород, 2007
12. Титов Е. Приемы игры на гитаре: от теории к практике. М., Композитор, 2005

### **Нотная литература**

1. Агуадо Д. Этюды для шестиструнной гитары / Ред. Х. Ортеги. - М., 1979
2. Александрова М. Азбука гитариста для шестиструнной гитары. Москва, «Издательство Кифара» 2013 г.
3. Барриос А. Произведения для шестиструнной гитары / Сост. В. Максименко.- М., 1989
4. Гарнишевская Г. «Солнечные блики». Пьесы и переложения для шестиструнной гитары. Средние классы ДМШ. С-Петербург, издательство «Композитор», 2013 г.
5. Гарнишевская Г. «Воспоминания». Пьесы, этюды, обработки для шестиструнной гитары. Средние классы ДМШ. С-Петербург, издательство «Композитор», 2013 г.
6. Брауэр Л. Произведения для шестиструнной гитары / Сост. В. Максименко. - М., Музыка, 1986
7. Вила-Лобос Э. Прелюдии для шестиструнной гитары. - М., Музыка, 1984
8. Вила-Лобос Э. Произведения для шестиструнной гитары / Сост. В.Максименко. - М., Музыка, 1984, 1988
9. Золотая библиотека педагогического репертуара. Нотная папка гитариста №3 / Сост. В.Кузнецов. - М., Дека-ВС, 2004
10. Из репертуара А. Иванова-Крамского: Произведения для шестиструнной гитары. / Сост. Н. Иванова-Крамская. - М., Музыка, 1983
11. Карулли Ф. Избранные произведения для шестиструнной гитары / Сост. И. Поликарпов. - М., Музыка, 1972

12. Классические этюды для шестиструнной гитары. Часть I / Сост. и ред. А. Гитмана. - М., Престо, 1997
13. Концерт в музыкальной школе: Шестиструнная гитара. Вып. 1/ Сост. А. Гитман. - М., Престо, 1998
14. Концерт в музыкальной школе: Шестиструнная гитара. Вып. 2/ Сост. А. Гитман. - М., Престо, 2021
15. Морено-Торроба Ф. Произведения для шестиструнной гитары / Сост. Е. Ларичев. - М., Музыка, 1981, 1984
16. От Ренессанса до наших дней: Для шестиструнной гитары. Вып.1 / Сост. и ред. И. Пермяков. - Л., Музыка, 1987
17. От Ренессанса до наших дней: Для шестиструнной гитары. Вып.2 / Сост. и ред. И. Пермяков. - Л., Музыка, 1989
18. От Ренессанса до наших дней: Для шестиструнной гитары. Вып.3 / Сост. и ред. И. Пермяков. - Л., Музыка, 1992
19. Педагогический репертуар гитариста. Вып.1. Для 4 класса ДМШ / Сост. А. Иванов-Крамской. - М., Музыка, 1966
20. Педагогический репертуар гитариста. Вып.2. Для 5 класса ДМШ / Сост. П. Вещицкий. - М., Музыка, 1967
21. Педагогический репертуар гитариста. Вып.5. / Сост. А. Иванов-Крамской. - М., Музыка, 1969
22. Педагогический репертуар гитариста. Младшие классы ДМШ: Пьесы, упражнения, ансамбли для шестиструнной гитары. Вып. 1 / Сост. А. Гитман. - М., Престо, 2005.
23. Педагогический репертуар гитариста. Средние и старшие классы ДМШ: Пьесы и этюды для шестиструнной гитары. Вып. 1 / Сост. А. Гитман. - М., Престо, 1999, 2004
24. Педагогический репертуар: Пьесы для шестиструнной гитары. Вып.1 / Сост. Я. Ковалевская и Е. Рябоконт. - Л., Музыка, 1970
25. Педагогический репертуар: Пьесы для шестиструнной гитары. Вып.2 / Сост. Я. Ковалевская и Е. Рябоконт. - Л., Музыка, 1971
26. Педагогический репертуар: Пьесы для шестиструнной гитары. Вып.3 / Сост. Я. Ковалевская и Е. Рябоконт. - Л., Музыка, 1977
27. Педагогический репертуар: Сборник этюдов для шестиструнной гитары / Сост. Я. Ковалевская и Е. Рябоконт. - Л., Музыка, 1973
28. Популярные пьесы и этюды для шестиструнной гитары. Репертуар музыкальных школ. Вып.1/ Сост. А.Гитман. - М., Престо, 2019
29. Произведения для шестиструнной гитары. Ступени к мастерству. Вып. 1/ Сост. В. Кузнецов. - М., Владос, 2005
30. Произведения для шестиструнной гитары. Ступени к мастерству. Вып. 2/ Сост. В. Кузнецов. - М., Владос, 2005
31. Пьесы для шестиструнной гитары. / Сост. К. Хрусталева. - М.- Л., Государственное музыкальное издательство, 1948
32. Репертуар гитариста: Избранные пьесы для шестиструнной гитары. / Сост. П. Агафшин. Серия I-II. Альбомы 1 - 7. - М., 1930, 1931
33. Санс Г. Пять сюит / Ред. Х. Ортеги.- М., 1979
34. Сор Ф. 20 этюдов для шестиструнной гитары./ Ред. А. Сеговии. - М., ГИД, 1997

35. Сор Ф. 20 этюдов для шестиструнной гитары./ Сост. Я. Ковалевская и Е. Рябоконт. - Л., Музыка, 1975
36. Старинная музыка: Для шестиструнной гитары / Сост. И. Поликарпов. - М., Советский композитор, 1971
37. Гаррега Ф. Избранные произведения для шестиструнной гитары / Сост. Е. Ларичев. - М., Музыка, 1983
38. Хрестоматия гитариста. (Шестиструнная гитара): 1-2 кл. детских музыкальных школ. Вып.1 / Сост. А. Иванов-Крамской. - М., Музыка, 1971, 1976
39. Хрестоматия гитариста. (Шестиструнная гитара): 1-3 кл. детских музыкальных школ / Сост. Е. Ларичев. - М., Музыка, 1983, 1985
40. Хрестоматия гитариста. (Шестиструнная гитара): 3-5 кл. детских музыкальных школ. Вып.1 / Сост. Е. Ларичев. — М., Музыка, 1972
41. Хрестоматия гитариста. (Шестиструнная гитара): 4-5 кл. детских музыкальных школ / Сост. Е. Ларичев. - М., Музыка, 1984, 1986
42. Хрестоматия для шестиструнной гитары. Вып. 1 / Сост. П. Вещицкий. - М., Музгиз, 1958
43. Хрестоматия для шестиструнной гитары. Вып. 2 / Сост. П. Вещицкий. - М., Музгиз, 1959
44. Хрестоматия для шестиструнной гитары. Вып. 3: Этюды и пьесы / Сост. П. Вещицкий. - М., Музгиз, 1960
45. Хрестоматия для шестиструнной гитары. Вып. 4 / Сост. Ц. Вамба. — М., Музгиз, 1961
46. Шестиструнная гитара: Подготовительный и первый классы детской музыкальной школы. / Сост. Н. Михайленко. - Киев, Музична Украина, 1983
47. Шестиструнная гитара: Учебный репертуар детских музыкальных школ (2 класс). / Сост. Н. Михайленко. - Киев, Музична Украина, 1984
48. Шестиструнная гитара: Учебный репертуар детских музыкальных школ (3 класс). / Сост. Н. Михайленко. - Киев, Музична Украина, 1980, 1984
49. Шестиструнная гитара: Учебный репертуар детских музыкальных школ (4 класс). / Сост. Н. Михайленко. - Киев, Музична Украина, 1981, 1985
50. Школа исполнительства на классической гитаре для юных музыкантов. Учебно-методическое пособие. Сост. Н. Иванова-Крамская. Издательство «Феникс», 2019
51. Этюды для шестиструнной гитары / Сост. Д. Карпович и Е. Рябоконт.- Л., Музгиз, 1961
52. Этюды для шестиструнной гитары / Сост. И. Пермяков. - Л., Музыка, 1987

АДМИНИСТРАЦИИ МУНИЦИПАЛЬНОГО ОБРАЗОВАНИЯ  
КАНДАЛАКШСКИЙ РАЙОН

МУНИЦИПАЛЬНОЕ БЮДЖЕТНОЕ УЧРЕЖДЕНИЕ  
ДОПОЛНИТЕЛЬНОГО ОБРАЗОВАНИЯ  
«ДЕТСКАЯ ШКОЛА ИСКУССТВ № 1»  
муниципального образования Кандалакшский район

---

«ОДОБРЕНО»  
Педагогическим советом  
МБУДО – «ДШИ № 1»  
Протокол от «31» мая 2024 года № 6

«УТВЕРЖДАЮ»  
Директор МБУДО – ДШИ № 1  
Н.В. Богданова  
Приказ от «31» мая 2024 года № 100/о



ДОПОЛНИТЕЛЬНАЯ ПРЕДПРОФЕССИОНАЛЬНАЯ ПРОГРАММА  
В ОБЛАСТИ МУЗЫКАЛЬНОГО ИСКУССТВА  
«НАРОДНЫЕ ИНСТРУМЕНТЫ»  
Предметная область  
ПО.01. МУЗЫКАЛЬНОЕ ИСПОЛНИТЕЛЬСТВО

Программа по учебному предмету  
ПО.01.УП.02. АНСАМБЛЬ

срок обучения – 5 (6) лет (4-8(9) классы)

г. Кандалакша,  
2024



## **Структура программы учебного предмета**

### **I. Пояснительная записка**

- *Характеристика учебного предмета, его место и роль в образовательном процессе;*
- *Срок реализации учебного предмета;*
- *Объем учебного времени, предусмотренный учебным планом образовательного учреждения на реализацию учебного предмета;*
- *Форма проведения учебных аудиторных занятий;*
- *Цель и задачи учебного предмета;*
- *Обоснование структуры программы учебного предмета;*
- *Методы обучения;*
- *Описание материально-технических условий реализации учебного предмета;*

### **II. Содержание учебного предмета**

- *Сведения о затратах учебного времени;*
- *Годовые требования по классам;*

### **III. Требования к уровню подготовки обучающихся**

#### **IV. Формы и методы контроля, система оценок**

- *Аттестация: цели, виды, форма, содержание;*
- *Критерии оценки;*
- *Контрольные требования на разных этапах обучения;*

#### **V. Методическое обеспечение учебного процесса**

- *Методические рекомендации педагогическим работникам;*
- *Рекомендации по организации самостоятельной работы обучающихся;*

#### **VI. Списки рекомендуемой нотной и методической литературы**

- *Учебная литература;*
- *Нотная литература для переложений;*
- *Ансамбли для смешанного состава;*
- *Методическая литература;*
- *Учебная литература для балалаечников;*

## **I. Пояснительная записка**

### **1. Характеристика учебного предмета, его место и роль в образовательном процессе**

Программа учебного предмета «Ансамбль» разработана на основе и с учетом федеральных государственных требований к дополнительной предпрофессиональной программе в области музыкального искусства «Народные инструменты».

В общей системе профессионального музыкального образования значительное место отводится коллективным видам музицирования: ансамблю, оркестру. В последние годы увеличилось число различных по составу ансамблей: как учебных, так и профессиональных.

Навыки коллективного музицирования формируются и развиваются на основе и параллельно с уже приобретенными знаниями в классе по специальности. Смешанные ансамбли русских народных инструментов широко распространяются в школьной учебной практике, так как не во всех музыкальных образовательных учреждениях имеются большие классы струнных народных инструментов, составляющих основу оркестра.

Успешный опыт смешанных ансамблей должен основываться на творческих контактах руководителя коллектива с преподавателями по специальности.

Данная программа разработана для ансамбля народных инструментов.

### **2. Срок реализации учебного предмета «Ансамбль»**

Реализации данной программы осуществляется с 4 по 8 классы (по образовательным программам со сроком обучения 8-9 лет).

**3. Объем учебного времени, предусмотренный учебным планом образовательного учреждения на реализацию предмета «Ансамбль»:**

### **Срок обучения – 8 (9) лет**

Класс	с 4 по 8 классы	9 класс
Максимальная учебная нагрузка (в часах)	330	132
Количество часов на аудиторные занятия	165	66
Количество часов на внеаудиторные занятия	165	66

Консультации проводятся с целью подготовки обучающихся к контрольным урокам, зачетам, экзаменам, творческим конкурсам и другим мероприятиям по усмотрению учебного заведения.

### **4. Форма проведения учебных аудиторных занятий:** мелкогрупповая (от 2 до 10 человек).

Продолжительность урока - 40 минут.

### **5. Цель и задачи учебного предмета**

Цель:

- развитие музыкально-творческих способностей обучающегося на основе приобретенных им знаний, умений и навыков в области ансамблевого исполнительства.

Задачи:

- стимулирование развития эмоциональности, памяти, мышления, воображения и творческой активности при игре в ансамбле;
- формирование у обучающихся комплекса исполнительских навыков, необходимых для ансамблевого музицирования;
- расширение кругозора обучающегося путем ознакомления с ансамблевым репертуаром;
- решение коммуникативных задач (совместное творчество обучающихся разного возраста, влияющее на их творческое развитие, умение общаться в процессе

- совместного музицирования, оценивать игру друг друга);
- развитие чувства ансамбля (чувства партнерства при игре в ансамбле), артистизма и музыкальности;
  - обучение навыкам самостоятельной работы, а также навыкам чтения с листа в ансамбле;
  - приобретение обучающимися опыта творческой деятельности и публичных выступлений в сфере ансамблевого музицирования;
  - формирование у наиболее одаренных выпускников профессионального исполнительского комплекса пианиста-солиста камерного ансамбля.

Учебный предмет «Ансамбль» неразрывно связан с учебным предметом «Специальность», а также со всеми предметами дополнительной предпрофессиональной общеобразовательной программы в области искусства "Народные инструменты".

Ансамбль может выступать в роли сопровождения солистам-вокалистам академического или народного пения, хору, а также принимать участие в театрализованных спектаклях фольклорных ансамблей.

Занятия в ансамбле - накопление опыта коллективного музицирования, ступень для подготовки игры в оркестре.

#### ***6. Обоснование структуры учебного предмета***

Обоснованием структуры программы являются ФГТ, отражающие все аспекты работы преподавателя с учеником.

Программа содержит следующие разделы:

- сведения о затратах учебного времени, предусмотренного на освоение учебного предмета;
- распределение учебного материала по годам обучения;
- описание дидактических единиц учебного предмета;
- требования к уровню подготовки обучающихся;
- формы и методы контроля, система оценок;
- методическое обеспечение учебного процесса.

В соответствии с данными направлениями строится основной раздел программы «Содержание учебного предмета».

#### ***7. Методы обучения***

Выбор методов обучения по предмету «Ансамбль» зависит от:

- возраста обучающихся;
- их индивидуальных способностей;
- от состава ансамбля;
- от количества участников ансамбля.

Для достижения поставленной цели и реализации задач предмета используются следующие методы обучения:

- словесный (рассказ, объяснение);
- метод показа;
- частично - поисковый (ученики участвуют в поисках решения поставленной задачи).

Предложенные методы работы с ансамблем народных инструментов в рамках предпрофессиональной образовательной программы являются наиболее продуктивными при реализации поставленных целей и задач учебного предмета и основаны на проверенных методиках и сложившихся традициях ансамблевого исполнительства на русских народных инструментах.

#### ***8. Описание материально — технических условий реализации учебного предмета «Ансамбль»***

Материально – техническая база образовательного учреждения должна соответствовать санитарным и противопожарным нормам, нормам охраны труда.

В образовательном учреждении с полной комплектацией учеников по всем народным инструментам должно быть достаточное количество высококачественных оркестровых русских народных инструментов, а также должны быть созданы условия для их содержания, своевременного обслуживания и ремонта.

## II. Содержание учебного предмета

Основные составы ансамблей, наиболее практикуемые в детских школах искусств - дуэты, трио. Реже - квартеты, квинтеты и т. д. Ансамбли могут быть составлены как из однородных инструментов, (только из домр, балалаек, баянов, гитар, гуслей), так и из различных групп инструментов, куда могут входить домра, баян и балалайка, гусли, гитара. Инструментальный состав, количество участников в ансамбле могут варьироваться.

Варианты возможных составов ансамблей:

1. Однородные составы:

1.1. Дуэты

- Дуэт домристов - домра малая I, домра малая II (или домра малая и домра альт - старших классах 7, 8);
- Дуэт балалаечников - балалайка прима I, балалайка прима II;
- Дуэт баянистов - баян I, баян II;
- Дуэт аккордеонистов – аккордеон I, аккордеон II;
- Дуэт гитаристов - гитара I, гитара II;
- Дуэт гуслистов - гусли I, гусли II.

1.2. Трио

- Трио домристов - домра малая I, домра малая II, домра альт;
- Трио балалаечников - балалайка прима I, II, балалайка альт; балалайка прима, балалайка секунда, балалайка бас (в старших классах);
- Трио баянистов - баян I, баян II, баян III;
- Трио аккордеонистов – аккордеон I, аккордеон II; аккордеон III;
- Трио гитаристов - гитара I, гитара II, гитара III;
- Трио гуслистов - гусли I, гусли II, гусли III;

1.3. Квартеты

- Квартет домристов - домра малая, домра альт I, домра альт II, домра бас (в старших классах);
- Квартет балалаечников - балалайка прима I, балалайка прима II, балалайка секунда, балалайка бас;
- Квартет баянистов - баян I, баян II, баян III, баян IV;
- Квартет аккордеонистов – аккордеон I, аккордеон II; аккордеон III, аккордеон IV;
- Квартет гитаристов - гитара I, гитара II, гитара III, гитара IV;
- Квартет гуслей - гусли I, гусли II, гусли III, гусли IV (при наличии в школе альтовых гуслей гусли IV заменяются гуслими альт);
- Квартет гитаристов - гитара I, гитара II, гитара III, гитара IV.

1.4. Квинтеты

- Квинтет домристов - домра малая I, домра малая II, домра альт I, домра альт II, домра бас (лучше балалайка бас);
- Квинтет балалаечников - балалайка прима I, балалайка прима II, балалайка секунда, балалайка альт, балалайка бас (лучше контрабас);

- Квнтет баянистов - (при наличии в школе соответствующих инструментов) - баян I, баян II, баян альт, баян тенор, баян бас;
- Квнтет аккордеонистов - (при наличии в школе соответствующих инструментов) - аккордеон I, аккордеон II, аккордеон альт, аккордеон тенор, аккордеон бас;
- Квнтет гитаристов - гитара I, гитара II, гитара III, гитара IV, гитара V;
- Квнтет гуслей - гусли I, гусли II, гусли III, гусли IV, гусли V (при наличии в школе гуслей альт, гусли V можно заменить на них).

#### 1.5. Секстеты

- Секстет домристов - домра малая I, домра малая II, домра альт I, домра альт II, домра бас I, домра бас II;
- Секстет балалаечников - балалайка прима I, балалайка прима II, балалайка секунда, балалайка альт, балалайка бас, балалайка контрабас;
- Секстет баянистов (при наличии в школе соответствующих инструментов) - сопрано I, сопрано II, баян альт, баян тенор, баян бас, баян контрабас;

Соответственно по принципу прибавления еще одного инструмента формируются секстет гитаристов и гусяров.

### 2. Смешанные составы:

#### 2.1. Дуэты:

- домра малая, баян;
- домра малая, балалайка прима;
- домра малая, гитара;
- балалайка прима, гитара;
- баян, балалайка прима.

#### 2.2. Трио:

- домра малая, балалайка прима, баян;
- домра малая, домра альт, баян;
- домра малая, балалайка секунда, балалайка бас.

#### 2.3. Квартеты:

- домра малая, домра альт, балалайка прима, баян;
- домра малая, домра альт, балалайка секунда, балалайка бас;
- домра малая, домра альт, домра бас, баян.

#### 2.4. Квнтеты:

- домра малая, домра альт, балалайка прима, баян, балалайка бас;
- домра малая, домра альт, домра бас, баян, балалайка прима;
- домра малая, домра альт, балалайка прима, балалайка секунда, балалайка бас.

#### 2.5. Секстеты:

- домра малая, домра альт, балалайка прима, балалайка секунда, балалайка бас, баян;
- домра малая, домра альт, балалайка прима, балалайка секунда, балалайка контрабас баян;
- домра малая, домра альт I, домра альт II, домра бас, балалайка прима, баян.

Также в классе ансамбля практикуется унисонная форма музицирования. При наличии инструментов в учебном заведении и при наличии достаточного 9 числа обучающихся возможно дублирование определенных партий по усмотрению руководителя ансамбля.

**1. Сведения о затратах учебного времени**, предусмотренного на освоение учебного предмета «Ансамбль», на максимальную, самостоятельную нагрузку обучающихся и аудиторные занятия:

**Срок обучения – 8 (9) лет**

Класс	с 4 по 8 классы	9 класс
Максимальная учебная нагрузка (в часах)	330	132
Количество часов на аудиторные занятия	165	66
Количество часов на внеаудиторные занятия	165	66
Консультации	6	2

*Аудиторные занятия: со 4 по 8 класс – 1 час в неделю, в 9 классе – 2 часа в неделю.*

*Самостоятельные занятия: с 4 по 9 класс – 1 час в неделю.*

*Объем времени на самостоятельную работу определяется с учетом сложившихся педагогических традиций и методической целесообразности.*

*Виды внеаудиторной работы:*

- выполнение домашнего задания;
- подготовка к концертным выступлениям;
- посещение учреждений культуры (филармоний, театров, концертных залов и др);
- участие обучающихся в концертах, творческих мероприятиях и культурно-просветительской деятельности образовательного учреждения и др.

Учебный материал распределяется по годам обучения - классам. Каждый класс имеет свои дидактические задачи и объем времени, предусмотренный для освоения учебного материала.

Консультации проводятся с целью подготовки обучающихся к контрольным урокам, зачетам, экзаменам, творческим конкурсам и другим мероприятиям по усмотрению учебного заведения.

## **2. Требования по годам обучения**

В ансамблевой игре так же, как и в сольном исполнительстве, требуются определенные музыкально-технические навыки владения инструментом, навыки совместной игры, такие, как:

- сформированный комплекс умений и навыков в области коллективного творчества - ансамблевого исполнительства, позволяющий демонстрировать в ансамблевой игре единство исполнительских намерений и реализацию исполнительского замысла;
- навыки по решению музыкально-исполнительских задач ансамблевого исполнительства, обусловленных художественным содержанием и особенностями формы, жанра и стиля музыкального произведения.

## **Содержание учебного предмета «Ансамбль» (струнные инструменты)**

**Срок обучения –8 (9) лет**

<b>Четвертый класс (1 час в неделю)</b>	В течение года ученики должны сыграть 4 пьесы:
Конец октября	контрольный урок 1 пьеса по нотам
Середина декабря	контрольный урок 1 пьеса наизусть
Начало марта	контрольный урок 1 пьеса по нотам

**Пьесы для дуэта домр:**

1. «Ты не стой, не стой, колодец», обр. р.н.п. А. Лядова
2. Даргомыжский А. «Ванька - Танька»
3. Л. Ван Бетховен «Шуточный канон»
4. Мендельсон Ф. «У колыбели»
5. Рамо Ж. Менуэт

**Пьесы для дуэта балалаек:**

1. Бетховен Л. Немецкий танец
2. Дунаевский И. Галоп
3. р.н.п. «Во лузях», обр. В. Авксентьева
4. р.н.п. «Волга - реченька глубока», обр. А. Шалова
5. р.н.п. «Выйду ль я на реченьку», обр. В. Авксентьева
6. р.н.п. «Ой, цветет калина», обр. В. Авксентьева
7. р.н.п. «Уральская рябинушка», обр. В. Авксентьева
8. Римский - Корсаков Н. Колыбельная из оперы «Садко»
9. Тамарин И. «Веселая игра»
10. Шишаков Ю. «Ой, веночки»
11. Шишаков Ю. «Эко сердце»

**Пьесы для дуэта гитар:**

1. Глинка М. Полька.
2. р.н.п. «Перевоз Дуня держала», обр. Л.Ивановой.
3. Шуман Р. Пьеска.

**Пьесы для трио домр:**

1. р.н.п. «Ай, все кумушки домой», обр. Д. Осипова.
2. Сальери А. Музыкальная шутка «Втроем, как один».

**Пьесы для трио гитар:**

1. Даргомыжский А. «Ванька и Танька», обр. Н.Ивановой - Крамской.
2. Детская сюита «Из бабушкиного сундука».
3. Телеман Т. Ф. Менуэт.

**Пьесы для смешанных составов:****Пьесы для дуэта гитары и скрипки:**

1. Мерц Й. Венгерский танец.
2. Шуберт Ф. Оригинальные танцы.

**Пьесы для дуэта домр, балалайки:**

1. Бетховен Л. Менуэт
2. Вебер К. «Хор охотников» из оперы «Волшебный стрелок»
3. Гречанинов А. «Маленькая сказка» из «Детского альбома»
4. Дербенко Е. «Котенок», «Раз - два» из сюиты «Детский альбом»
5. Майкапар С. «Колыбельная», «Маленький командир» из цикла

«Бирюльки»

6. Майкапар С. «Музыкальная шкатулка», «Мотылёк» из Цикла

«Бирюльки»

7. Мильман М. «В школе на перемене»

8. р.н.п. «Тонкая рябина», обр. А. Шалова

#### **Пьесы для дуэта гитары и домры:**

1. Вальс из к/ф «На войне как на войне», пер. Портнов Г.

2. Госсек Ф. «Гамбурин»

3. Неруда Ф. «Славянская колыбельная»

4. Перголези Д. «Ария»

5. Симонетти А. «Мадригал»

<b>Пятый класс (1 час в неделю)</b>	В течение года ученики должны сыграть 4 пьесы:
Конец октября	контрольный урок 1 пьеса по нотам
Середина декабря	контрольный урок 1 пьеса наизусть
Начало марта	контрольный урок 1 пьеса по нотам
Начало мая	зачет 1 пьеса наизусть

#### **Пьесы для дуэта домр:**

1. Дербенко Е. «Лирическое настроение»

2. Корелли А. «В темпе менуэта»

3. Пёэрль П. «Три танца»

4. Польшаев В. Гавот

5. Фибих З. «Поэма»

6. Шостакович Д. «Детская полька»

#### **Пьесы для дуэта балалаек:**

1. «Полянка» русская плясовая, обр. Б Авксентьева

2. Белецкий В., Розанов А. «Марш – гротеск»

3. р.н.п. «Во лесочке комарочков много уродилось», обр. А. Шалова

4. р.н.п. «Заставил меня муж парну банюшку топить», обр. А. Шалова

5. р.н.п. «Тонкая рябина», обр. А. Шалова

6. Тамарин И. «Кубинский танец»

#### **Пьесы для дуэта гитар:**

1. Вебер К.М. Романс для двух гитар

2. Иванов - Крамской Вариации на тему р.н.п. «Утушка луговая».

3. Карулли Ф. Менуэт

#### **Пьесы для трио домр:**

1. Ребиков В. Восточный танец.

#### **Пьесы для трио гитар:**

1. Амброзиус Х. Сюита соль мажор, I часть

2. Гуркин В. «Меланхолический танец»

3. Ивановой - Крамской Н. «Веселый марш», обр. австрийского марша

4. Рамо Ж.Ф. «Гамбурин», переложение Н. Ивановой - Крамской.



**Пьесы для трио балалаек:**

1. Цайгер М. «Деревенский вечер»
2. Цайгер М. «Три зверолова»

**Пьесы для смешанных составов:****Пьесы для дуэта домр, балалайки:**

1. Боккерини Л. Менуэт
2. Дербенко Е. «Вальс снежинок», «Веселая игра» из «Детского альбома»
3. Люли Ж. Гавот

**Пьесы для дуэта домры и гитары:**

1. Бах И. С. Сицилиана
2. Люли Ж. Гавот
3. Сор Ф. Старинный испанский танец.
4. Шварц-Рейфлинген Е., ред. А. Лоскутова «Прелюдия»
5. Янгель Ф. К. «Юля - вальс»

**Пьесы для дуэта домры и баяна:**

1. Украинская н.п. «Котилася зірка», обр. С. Павина.

**Пьесы для домры, гитары и баяна:**

1. Эстонский народный танец «Патси-усти», обр.Н. Чаплыгина.

<b>Шестой класс (1 час в неделю)</b>	В течение года ученики должны сыграть 4 пьесы:
Конец октября	контрольный урок 1 пьеса по нотам
Середина декабря	контрольный урок 1 пьеса наизусть
Начало марта	контрольный урок 1 пьеса по нотам
Начало мая	зачет 1 пьеса наизусть

**Пьесы для дуэта домр:**

1. Корелли А. «Гавот» из Камерной сонаты
2. Меццакапо Э. «Песня гондольера»
3. Салиман - Владимиров Д. «Непрерывное движение»
4. Цинцадзе С. «Мелодия»

**Пьесы для дуэта балалаек:**

1. Дербенко Е. Прелюдия
2. Дюран О. Чакона
3. еврейская народная песня «Тум - балалайка», обр. А. Шалова
4. р.н.п. «Как по травке», обр. Андрюшенкова Г.
5. р.н.п. «Кольцо души девицы», обр. А. Шалова
6. р.н.п. «На горе было, горе», обр. А. Шалова

**Пьесы для дуэта гитар:**

1. Бетховен Л.В. «Контраданс»

2. Григ Э. «Песня Сольвейг»
3. Стравинский И. «Восемь пьес», переложение Т. Нормана
4. Шуберт Ф. «Венский вальс», переложение В. Коновалова

**Пьесы для трио домр:**

1. Бородин. А. Опера «Князь Игорь», «Хор поселян» (малая, альтовая, басовая).

**Пьесы для трио гитар:**

1. Л.де Калль «Анданте», «Менуэт» из трио соль мажор

**Пьесы для трио балалаек:**

1. Госсек Ф. «Гавот»
2. р.н.п. «При долинушке», обр. А. Шалова

**Пьесы для смешанных составов:**

**Пьесы для дуэта домры и балалайки:**

1. Куперен Ф. «Рондо»

**Пьесы для домры, балалайки и гитары:**

1. Рамо Ж. Ф. «Тамбурин»

**Пьесы для домры, балалайки и баяна:**

1. Тамарин И. «Музыкальный привет»

**Пьесы для домры и гитары:**

1. Паганини Н. «Полонез»
2. Чиполони А. «Венецианская баркарола»

**Пьесы для дуэта домр и гитары:**

1. Мусоргский М. «Раздумье»

**Пьесы для дуэта гитары и скрипки:**

1. Джулиани М. «Андантино» из Дивертисмента

**Пьесы для дуэта домр и баяна:**

1. Вариации на тему латышской песни «Все пляшите вместе с нами», обр. М. Алехина.

<b>Седьмой класс (1 час в неделю)</b>	В течение года ученики должны сыграть 4 пьесы:
Конец октября	контрольный урок 1 пьеса по нотам
Середина декабря	контрольный урок 1 пьеса наизусть
Начало марта	контрольный урок 1 пьеса по нотам
Начало мая	зачет 1 пьеса наизусть

**Пьесы для дуэта домр:**

1. У ворот гусли вдарили». Вариации на тему русской народной песни
2. Страделла А. Аллегро
3. Россини Дж. Пять дуэтов
2. Гендель Г.Ф. «Менуэт»
3. Глазунов А. К. Пиццикато из балета «Раймонда».
4. Глинка М. «Венецианская ночь»
5. Корелли А. «Прелюдия» и «Куранта» из «Камерной сонаты»
6. Меццакапо Е. «Мини - гавот»
7. Петров А. Вальс из кинофильма «Берегись автомобиля»
8. Польшаев В. «Хоровод»

**Пьесы для дуэта балалаек:**

1. Авксеньтьев В. «Барыня»
2. Авксеньтьев В. «От села до села»
3. Панин В. Музыкальный момент
4. «Ой, да ты, калинушка». Русская народная песня. Обр. А.Шалова
5. «Научить ли ты, Ванюша». Обр. Г.Андрюшенкова
1. Глазунов А. «Пиццикато»
2. Дербенко Е. «Ливенский ковбой»
3. Конов В. импровизация на тему «Подмосковные вечера»
4. р.н.п. «При долинушке», обр. А. Шалова
5. Чайковский П. Танец пастушков из балета «Щелкунчик»
6. Юн-Сын-Дин «У родника»

**Пьесы для дуэта гитар:**

1. Венский вальс. Ф.Шуберт. Переложение В.Коновалова.
2. Восемь пьес. И.Стравинский. Переложение Т.Нормана.
3. Контраданс. Л.В.Бетховен.
4. Песня Сольвейг. Е.Григ.
5. Боккерини «Менуэт»
6. Глюк К. Гавот.
7. Сор Ф. «Аллегретто»
8. Чайковский П. «Вальс», переложение Е.Ларичева

**Пьесы для трио балалаек:**

1. «При долинушке» р.н.п. обр. А. Шалова
2. Ф. Госсек «Гавот»
3. М. Цайгер «Деревенский вечер»
4. М. Цайгер «Три зверолова»

**Пьесы для дуэта домр и балалайки:**

1. Гаврилин В. «Танцующие куранты»
2. Тамарин И. «Малыш» (Регтайм)

**Пьесы для дуэта домр и баяна:**

1. Вариации на тему латышской песни «Все пляшите вместе с нами», обр. М. Алехина.

**Пьесы для домры и гитары:**

1. Паганини Н. «Полонез»

2. Фюрстенау К. «Аллегретто»

**Пьеса для дуэта скрипки и гитары:**

1. Винницкий А. «Акробат в стиле регтайм»

<b>Восьмой класс (1 час в неделю)</b>	В течение года ученики должны сыграть 4 пьесы:
Конец октября	контрольный урок 1 пьеса по нотам
Середина декабря	контрольный урок 1 пьеса наизусть
Начало марта	контрольный урок 1 пьеса по нотам
Начало мая	зачет 1 пьеса наизусть

**Пьесы для дуэта домр:**

1. Глазунов А. Гавот из балета « Барышня - служанка»
2. Онеггер А. Дуэт из «Маленькой сюиты»
3. Цыганков А. « Под гармошку»

**Пьесы для дуэта балалаек:**

1. Авксеньтьев Б. «Кумушки»
2. р.н.п. «Чтой - то звон», обр. А. Шалова
3. Чайковский П. Марш из балета «Щелкунчик»
4. Чайковский П. Танец Феи драже из балета « Щелкунчик»

**Пьесы для дуэта гитар:**

1. Карулли Ф. «Дивертисмент»
2. Кошкин Н.А. «Кембриджская сюита»
3. Глазунов А.К. «Вальс», переложение А. Ларичева.

**Пьесы для трио гитар:**

1. Глюк К.В. Гавот из оперы «Ифигения в Авлиде», транскрипция А. Иванова - Крамского.

**Пьесы для трио балалаек:**

1. р.н.п. «Камаринская», обр. А. Шалова
2. р.н.п. «Ах ты, береза», обр. Б. Трояновского

**Пьесы для трио кантеле:**

1. "Карельский вальс" аранжировка Архипова И.
2. Борисов А. «В кузнице»
3. Гранадос Э. "Испанские танцы"
4. Гудков В. "Карельская руна"
5. Дворжак А. "Фуриант"
6. Шнитке А. "Сюита в старинном стиле"

**Пьесы для смешанных составов:**

**Пьесы для дуэта домр и балалайки:**

1. Крамер Д. «Танцующий скрипач»
2. Тамарин И. «Каприччио»
3. Шишаков Ю. «Пахал Захар огород»
4. Шостакович Д. «Полька-шарманка»

**Пьесы для дуэта балалайки и гитары:**

1. Штраус И. «Трик - трак» (Полька).
2. р.н.п. «Винят меня в народе», обр. А. Шалова.

**Пьесы для дуэта домры и гитары:**

- 1.Парадиз М. Сицилиана.

<b>Девятый класс (2 часа в неделю)</b>	В течение года ученики должны сыграть 4 пьесы:
Конец октября	контрольный урок 1 пьеса по нотам
Середина декабря	контрольный урок 1 пьеса наизусть
Начало марта	контрольный урок 1 пьеса по нотам
Начало апреля	зачет 1 пьеса наизусть

**Пьесы для дуэта домр:**

1. Глиэр Р. Танец на площади из балета «Медный всадник»
2. Цыганков А. «Серенада – болеро»

**Пьесы для дуэта балалаек:**

1. Андреев В. «Торжественный полонез»
2. Римский - Корсаков Н. Полет шмеля из оперы «Сказка о царе Салтане»

**Пьесы для дуэта гитар:**

1. Бах И. Инвенция (a moll).
2. Карулли Ф. Интродукция и тема с вариациями
3. Моцани Л. Полька
4. Словацкая полька, обр. Иванова - Крамского.

**Пьесы для трио гитар:**

1. Шуберт Р. «Баркарола», транскрипция Н. Ивановой - Крамской.

**Пьесы для трио балалаек:**

1. «Смуглянка», обр. В. Шелепова
2. «Яблочко», обр. В. Шелепова

**Пьесы для смешанных составов:**

**Пьесы для дуэта домр и балалайки:**

1. Обер Ж. «Жига»

2. Польша В. «Юмореска»
3. р.н.п. «Ай, все кумушки, домой», обр. Б. Трояновского
4. Тамарин И. «Малыш» - Регтайм
5. Шишаков Ю. «Воронежская хороводная»

**Пьесы для дуэта балалаек и гитары:**

1. Венявский Г. «Мазурка»
2. Глинка М. «Я встретил Вас»

**Пьесы для дуэта балалаек и домры:**

1. Дакен К. «Кукушка»
2. Цинцадзе С. «Хоруми» (Грузинский танец)

**Пьеса для двух скрипок и гитары:**

1. Хюттл В. «Мелодия»

**Пьесы для дуэта домры и гитары:**

1. Парадиз М. «Сицилиана»

**Пьесы для дуэта домры и балалайки:**

1. Дунаевский И. - Цыганков А. «Ой, цветет калина»

**Пьесы для дуэта домры и баяна:**

1. Мордухович А. «Этюд-экспромт».

**Содержание учебного предмета «Ансамбль. Баян. Аккордеон»**

**Срок обучения 8 (9) лет**

На первом этапе формируется навык слушания партнера, а также восприятия всей музыкальной ткани в целом. Работа над навыками ансамблевого музицирования: умением слушать мелодическую линию, работа над синхронностью, одновременностью исполнения. Воспитание внимания к точному прочтыванию текста. Применение навыков, полученных на уроках учебного предмета «Специальность».

Основные составы ансамблей, наиболее практикуемые в детской школе искусств - дуэты, трио, реже - квартеты, квинтеты. Ансамбли могут быть составлены как из однородных инструментов (только баянов, или аккордеонов), так и различных групп инструментов, куда могут входить домра и балалайка. Инструменты могут варьироваться.

**Требования по годам обучения**

**Четвертый класс (1 час в неделю)**

Годовые требования (баян, аккордеон) На первом этапе формируется навык слушания партнера, а также восприятия всей музыкальной ткани в целом. Работа над навыками ансамблевого музицирования: умением слушать мелодическую линию, работа над синхронностью, одновременностью исполнения (одновременным взятием начала звука, одновременным снятием окончания звука), одновременный переход к другому звуку; совместная выдержка паузы, цезуры и т.д. В основе репертуара - несложные произведения, доступные для успешной реализации начального этапа обучения. Партнеры подбираются по близкому уровню подготовки.

В течение года ученики должны пройти 2-3 пьесы разной степени завершенности:

I полугодие (ноябрь)	академический концерт 1 пьеса наизусть
II полугодие (май)	контрольный урок - 1 пьеса наизусть

**Примерный перечень музыкальных произведений, рекомендуемых для исполнения:**

**Пьесы для дуэта баянов:**

1. Бушуев Ф. «Оригинальный вальс»
2. Майкапар С. «Анданте»
3. Шестериков И. «Нижегородский хоровод»
4. «Я на горку шла» р.н.п. Обр.В.Иванова

**Пьесы для дуэта аккордеонов:**

1. Доренский А. «Прелюдия»
2. Гладков Г. «Песенка львенка и черепахи»
3. Кокорин А. «Хоровод»
4. «Ходила младшенька по борочку» р.н.п. Обр.В. Грачева

**Пьесы для баяна и аккордеона:**

1. Абрамов А. «Полька»
2. Чайкин Н. «Вальс»
3. Грачев В. «Лирический вальс»
4. Звонарев О. «Молодежный вальс» пер. Е. Бардиной

**Пьесы для трио баянистов-аккордеонистов:**

1. «Вей, ветерок» латышск.н.п. обр. А. Коробейникова
2. «Ехал казак за Дунай» укр.н.п.
3. Шестериков И. «Сибирский хоровод»
4. «Вышла я на улицу» карельская н.п. обр. Ю. Шишакова

**Пятый класс (1 час в неделю)**

Годовые требования (баян, аккордеон) Продолжение работы над навыками ансамблевого музицирования: совместно работать над динамикой произведения; анализировать содержание и стиль музыкального произведения, воспитание внимания к точному прочтыванию текста. Применение навыков, полученных на уроках учебного предмета «Специальность и чтение с листа».

**В течение года ученики должны сыграть 2-3 пьесы разного жанра, стиля и характера:**

I полугодие (ноябрь)	академический концерт 1 пьеса наизусть
II полугодие (май)	контрольный урок - 1 пьеса наизусть

**Примерный перечень музыкальных произведений, рекомендуемых для исполнения:**

**Пьесы для дуэта баянов:**

1. Гедике А. «Миниатюра»
2. Ицкевич В. «Монмартр» обр. Дмитриева
3. Шуберт Ф. «Серенада» пер. О. Чижиковой
4. «Улица широкая» р.н.п. обр. В. Прокудина»

**Пьесы для дуэта аккордеонов:**

1. Генсбур С. «Аккордеон» (вальс - мюзетт)
2. Вагнер А. «Танго»
3. Кокорин А. «Вальс»
4. Колесов Л. «По полю-полю»

**Пьесы для баяна и аккордеона:**

1. Елецкий В. «Забытое танго»
2. Звонарев О. «Полька» пер. Е. Бардиной, Лагидзе Р.
3. «Песня о Тбилиси» Обр. Ю.Лихачева
4. Чайкин Н. «Полька» (перел. В.Жигалова)

**Пьесы для трио баянистов-аккордеонистов:**

1. Онегин А. « Ах, ты, ноченька» р.н.п.
2. Лядов А. «Музыкальная табакерка»
3. «Ливенская полька» обр. В.Прокудина
4. Шестериков И. «Степь да степь кругом» р.н.п.

**Шестой класс (1 час в неделю)**

Годовые требования (баян, аккордеон)

Продолжение работы над навыками ансамблевой игры. Усложнение репертуара. Развитие музыкального мышления и средств выразительности; работа над агогическими оттенками в музыке; воспитание артистизма и чувства ансамбля в условиях концертного выступления.

**В течение года ученики должны сыграть 3-4 пьесы разного стиля, жанра и характера:**

I полугодие (ноябрь)	академический концерт 1 пьеса наизусть
II полугодие (май)	контрольный урок - 1 пьеса наизусть

**Примерный перечень музыкальных произведений, рекомендуемых для исполнения:**



**Пьесы для дуэта баянов:**

1. «Волжские напевы»
2. Самойлов Д. «Гармонист»
3. Колесов Л. «На горе-то калина»
4. Шаинский В. «Чунга-чанга» обр. В. Елецкого

**Пьесы для аккордеонов:**

1. Соловьев-Седой В. «На солнечной поляночке»
2. Кокорин А. «Марш Карабаса-барабаса»
3. Пахельбель И. «Сарабанда»
4. Лихачев Ю. «Эстонская полька»

**Пьесы для баяна и аккордеона:**

1. Гершвин Дж. «Хлопай в такт» Камер Д.
2. «Танцующий скрипач» пер. А. Бардина
3. Елецкий В. «В старом парке» (вальс)
4. Лихачев Ю. «Машина мчится по шоссе»

**Пьесы для трио баянистов-аккордеонистов:**

1. Дунаевский И. «Пемсенка капитана» из к/ф «Дети капитана Гранта»
2. Киселев Б. «Хоровод» пер. В.Иванова
3. Черников В. «Вечерняя» (пьеса для трех правых рук)
4. «Веселый пастушок» финская нар.п. обр. А.Голланда

**Седьмой класс (1 час в неделю)**

**Годовые требования (баян, аккордеон)**

Продолжение работы над навыками ансамблевой игры, усложнение задач. Развитие гармонического слуха, музыкальной памяти и чувства ритма. Достижение согласованности штрихов всех партий (единство приемов фразировки); умение слушать ансамбль в целом, себя и партнера в ансамбле.

В течение года ученики должны сыграть 3-4 пьесы разного стиля, жанра и характера:

I полугодие (ноябрь)	академический концерт 1 пьеса наизусть
II полугодие (май)	контрольный урок - 1 пьеса наизусть

**Примерный перечень музыкальных произведений, рекомендуемых для исполнения:**

**Пьесы для дуэта баянов:**

1. «Ливенская полька» обр. В.Прокудина
2. Колесов Л. «Тонкая рябина»
3. Елецкий В. «Лирическая пьеса»
4. Свиридов Г. «Гармонисты»

**Пьесы для аккордеонов:**

1. Вебер «Танго»
2. «Красная лента» Обр. Ю. Лихачева
3. Елецкий В.И. «Музыкальный момент»
4. Пешков Ю. «Мюзетт»

**Пьесы для баяна и аккордеона:**

1. Колесов Л. «Пойду ль я, выйду ль я»
2. Доренский А. «Вальс-мюзетт»
3. Визур А. «Шалость» (вальс) обр. В.И. Елецкого
4. Савельев Б. «Песенка» обр. В.Елецкого

**Пьесы для трио баянистов-аккордеонистов:**

1. Пьяццолла А. «Либертанго» пер. Холма А.
2. Колесов Л. «Вечерний звон»
3. Кухнов П. «Озорное настроение»
4. Хачатурян А. «Мазурка» из музыки к драме М. Лермонтова «маскарад»

**Восьмой класс (1 час в неделю)****Годовые требования (баян, аккордеон)**

Продолжение работы над навыками ансамблевой игры. Достижение синхронного звучания всех партий (единство темпа и ритма партнеров); продолжение работы над качеством звука.

Выработка ансамблевого вступления и окончания игры. Развитие слухового контроля за мелодией и аккомпанементом. Работа над достижением уравновешенности в силе звучания всех партий (динамическое и ритмическое ансамблевое звучание). В течение года ученики должны сыграть 3-4 пьесы:

I полугодие (ноябрь)	Академический концерт - 1 пьеса наизусть
II полугодие (май)	Академический концерт – 1 пьеса наизусть

**Примерный перечень музыкальных произведений, рекомендуемых для исполнения:****Пьесы для дуэта баянов:**

1. «Во кузнице» р.н.п обр. В.Елецкого
2. Колесов Л. «Ах, улица широкая»
3. Мокроусов Б. «Одинокая гармонь»
4. Цфасман А. «В дальний путь» (фокстрот)

**Пьесы для аккордеонов:**

1. Дога Е. «Парижский каскад»
2. «Енька» обр. В. Беяева
3. Пьяццола А. «Свет и тень» (танго)
4. Сперанский И. «Ах, улица широкая» р.н.п.

**Пьесы для баяна и аккордеона:**

1. Абреу С. «Тико-тико» обр. В. Елецкого
2. Дербенко Е. «Гармонист играет джаз» INSTR. В.Елецкого
3. Колесов Л. «Ах, улица широкая»
4. Колесов Л. «Ой, во поле травушка горела»

**Пьесы для трио баянистов-аккордеонистов:**

1. Альбиниони Т. «Адажио»
2. «Две рождественские песни» обр. Д. Лихачева
3. Дербенко Е. «Орловский сувенир» пер. С. Кислицина
4. Шостакович Д. «Фантастический танец»

## Девятый класс (2 часа в неделю)

### Годовые требования (баян, аккордеон)

В девятом классе продолжается совершенствование ансамблевых навыков и накопление репертуара.

I полугодие (ноябрь)	Академический концерт - 1 пьеса наизусть
II полугодие (май)	Академический концерт – 1 пьеса наизусть

### Примерный репертуарный список по классам:

#### Пьесы для дуэта баянов:

1. Дербенко Е. «Орловский сувенир» INSTR. С. Кислицина
2. Емельянов В. «Зареченский ковбой» INSTR. В. Елецкого
3. Мотов В. «Попурри из вальсов Штрауса»
4. «Ристу кондра» обр. Т. Кубицкой

#### Пьесы для аккордеонов:

1. Елецкий В. «В старом парке» (вальс)
2. Лихачев Д. «Воспоминание о старинном вальсе»
3. Саульский Ю. «На отдыхе» (вальс) пер. Н. Продайвода
4. Пешков КХ «Ностальгия»

#### Пьесы для баяна и аккордеона:

1. Арро Э. «Пять контрастов» пер. А. Бардина
2. Биберган В. «Полька-буфф»
3. Кукузенко Ю. Сюита-шутка «Путешествие серенького козлика» или «Сон в летнюю ночь»
4. Елецкий В. «Лирическая пьеса»

#### Пьесы для трио баянистов-аккордеонистов:

1. Демидчик А. «Путешествие в страну Лимонию»
2. Колесов Л. «Березка» (старинный вальс)
3. Шостакович Д. «Таити-трот» обр. Д. Самойлова
4. «Румынские танцы» обр. Б. Барток

### Примерный репертуарный список по классам:

#### Четвертый класс

1. Бухвостов В. «На лодочке»
2. Бухвостов В. «Незабудка»
3. «Вей, ветерок» (латышская н.п.) обр. А. Коробейникова (для трио)
4. Гайдн Й. «Пьеса»
5. Г.Гладков. «Песенка львенка и черепахи»
6. Гордов Н. «Полька»
7. Гурилев А. «Песенка»
8. Доренский А. «Прелюдия»

9. «Заиграй, моя волынка» р.н.п. обр. Д.Самойлова
10. Звонарев О. «Колыбельная»
11. «Как ходил гулял Ванюша» р.н.п. обр. В.Иванова
12. Крылатов Е. «Колыбельная медведицы» (из м/ф «Умка»)
13. «Куманек» р.н.п. обр. С. Павина
14. Люк Г. «Немецкий танец»
15. Майкапар С. «Анданте»
16. Максимова. «Кораблик и юнга»
17. Накапкин В. «Веселая кадрили»
18. Сигмейстер Э. «Поезд идет» (буги-вуги)
19. Стоянов В. «Маленький всадник»
20. Файзи Д. «Скакалка»
21. Чайковский П. «Старинная французская песенка»
22. «Чижик» обр. В. Ефимова
23. Шестериков И. «Удмуртская плясовая»
24. Шестериков И. «Волжский хоровод»
25. Шестериков И. «Частушка»
26. Шестериков И. «Тунгусский хоровод»
27. Шестериков И. «Чувашская кадрили»
28. Шестериков И. «Нижегородский хоровод»
29. Шестериков И. «Метелица» укр.н.п.
30. «Я на горку шла» р.н.п. обр.В.Иванова

#### **Пятый класс**

1. Ботяров Е. «Веселая карусель» (из м/ф «Карусельный лев)
2. Бушуев «Оригинальный вальс»
3. «Вышла я на улицу» карельская н.п. обр. Ю.Шишакова
4. «Гаю, гаю» укр.н.п. обр. Н.Леонтовича
5. Грачев В. «Лирический вальс»
6. Елецкий В.И. «Детская полька»
7. Елецкий В. «Забытое танго»
8. Звонарев О. «Полька» пер. Е. Бардиной Лагидзе Р.
9. Керн Дж. «Прошедшие дни» пер. А.Коробейникова (джазовая баллада)
10. Книппер Л. «Полюшко-поле» Обр. Ю.Лихачева
11. «Крыжачок» бел.н.т.
12. «Кукушечка» польс.н.п.
13. Лядов А. «Музыкальная табакерка»
14. Мокроусов Б. «Песенка фронтового шофера»
15. Онегин А. «Ах, ты, ноченька» р.н.п.
16. «Песня о Тбилиси» Обр. Ю.Лихачева
17. Песков Н. «Страусенок Роки (увертюра)
18. «У ворот, ворот» р.н.п. обр. В.Мурзина
19. Чайкин Н. «Полька» (перел. В.Жигалова)
20. Шестериков И. «Степь да степь кругом» р.н.п.

21. Шуберт Ф. «Серенада»

**Шестой класс**

1. «Веселый пастушок» финская нар.п. обр. А.Голланда
2. Гершвин Дж. «Хлопай в такт»
3. Генсбур С. «Аккордеон» (вальс-мюзетт)
4. Дунаевский И. «Песенка капитана» из к/ф «Дети капитана Гранта»
5. Елецкий В. «В старом парке» (вальс) Колесов Л. «Вечерний звон»
6. Киселев Б. «Хоровод» пер. В.Иванова
7. Коробейников А. «Прелюдия»
8. Лихачев Ю. «Машина мчится по шоссе»
9. Лагидзе Р. «Песня о Тбилиси» обр. Ю.Лихачева
10. Раксин Д. «Лаура» (джазовая баллада)
11. Самойлов Д. «Песня над рекой»
12. Строк О. «Черные глаза» обр. В.И. Елецкого
13. «Танцующий скрипач» пер. А. Бардина
14. «Там, вдали, тропинкой горной» р.н.п.
15. Шаинский В. «Песня про кузнечика» обр. В.И. Елецкого
16. Шаинский В. «Чунга-чанга» обр. В.И. Елецкого
17. Черников В. «Вечерняя» (пьеса для трех правых рук)

**Седьмой класс**

1. Абрамов А. «Знакомый силуэт» (джаз-вальс)
2. Вебер «Танго»
3. Визур А. «Шалость» (вальс) обр. В.И. Елецкого
4. Доренский А. «Вальс-мюзетт»
5. Дымов О. «Дождик» (полька)
6. Елецкий В.И. «Музыкальный момент»
7. Елецкий В. «Лирическая пьеса»
8. Колесов Л. «Тонкая рябина»
9. Колесов Л. «Пойду ль я, выйду ль я»
10. «Красная лента» Обр. Ю. Лихачева
11. Кухнов П. «Озорное настроение»
12. «Ливенская полька» обр. В.Прокудина
13. Пешков Ю. «Мюзетт»
14. Пьеса на тему украинской народной песни «Из-за горы каменной» обр. Розанова
15. Пьяцолла А. «Либертанго» пер. Холма А.
16. Свиридов Г. «Гармонисты»
17. Савельев Б. «Песенка» обр. В.Елецкого
18. «Улица широкая» р.н.п. обр. В.Прокудина
19. Хачатурян А. «Мазурка» из музыки к драме М. Лермонтова «маскарад»
20. Эллингтон Д. «Подпрыгивающий джип»

## **Восьмой класс**

1. Абреу С. «Тико-тико» обр. В. Елецкого
2. Альбиниони Т. «Адажио»
3. Глинка М. «Попутная песня»
4. Дербенко Е. «Гармонист играет джаз» INSTR. В. Елецкого
5. «Две рождественские песни» обр. Д. Лихачева
6. Дога Е. «Парижский каскад»
7. «Енька» обр. В. Беляева
8. Колесов Л. «Ах, улица широкая»
9. Колесов Л. «Ой, во поле травушка горела» Ю. Лядов А. «Прелюдия»
10. Мокроусов Б. «Одинокая гармонь»
11. Пьяццола А. «Свет и тень» (танго)
12. Смеркалов Л. «Подмосковный хоровод»
13. Сперанский И. «Ах, улица широкая» р.н.п.
14. Цфасман А. «В дальний путь» (фокстрот)
15. Шостакович Д. «Фантастический танец»

## **Девятый класс**

1. Арро Э. «Пять контрастов» пер. А. Бардина
2. Биберган В. «Полька-буфф»
3. «Во кузнице» р.н.п обр. В. Елецкого
4. Дербенко Е. «Орловский сувенир» пер. С. Кислицина
5. Демидчик А. «Путешествие в страну Лимонию»
6. Джойс А. «Осенний сон» (вальс)
7. Елецкий В.И. «Лирическая пьеса»
8. Елецкий В.И. «Керри»
9. Елецкий В.И. «Школьный вальс»
10. Елецкий В.И. «Музыкальный момент»
11. Караев К. Вальс из балета «Семь красавиц»
12. Колесов Л. «Березка» (старинный вальс)
13. Кукузенко Ю. Сюита-шутка «Путешествие серенького козлика» или «Сон в летнюю ночь»
14. «Пойду ль я, выйду ль я» р.н.п. обр. Д. Самойлова
15. Пьяццола «Свет и тени» (танго)
16. Румынские танцы обр. Б. Барток

## **III. Требования к уровню подготовки обучающихся**

Результатом освоения программы является приобретение обучающимися следующих знаний, умений и навыков в области ансамблевого исполнительства:

- развитие интереса у обучающихся к музыкальному искусству в целом; реализацию в ансамбле индивидуальных практических навыков игры на инструменте, приобретенных в классе по специальности;

- приобретение особых навыков игры в музыкальном коллективе (ансамбль, оркестр);
- развитие навыка чтения нот с листа;
- развитие навыка транспонирования, подбора по слуху;
- знание репертуара для ансамбля;
- наличие навыков репетиционно-концертной работы в качестве члена музыкального коллектива;
- повышение мотивации к продолжению профессионального обучения на инструменте.

#### **IV. Формы и методы контроля, система оценок**

**1. Аттестация: цели, виды, форма, содержание** Основными видами контроля успеваемости являются:

- текущий контроль успеваемости обучающихся
- промежуточная аттестация
- итоговая аттестация

Каждый вид контроля имеет свои цели, задачи, формы.

**Текущий контроль** направлен на поддержание учебной дисциплины, выявление отношения к предмету, на ответственную организацию домашних занятий, имеет воспитательные цели, может носить стимулирующий характер. Текущий контроль осуществляется регулярно преподавателем, оценки выставляются в журнал и дневник обучающегося. При оценивании учитывается:

- отношение ребенка к занятиям, его старания и прилежность;
- качество выполнения предложенных заданий;
- инициативность и проявление самостоятельности как на уроке, так и во время домашней работы;
- темпы продвижения.

На основании результатов текущего контроля выводятся четверные оценки.

Особой формой текущего контроля является контрольный урок, который проводится преподавателем, ведущим предмет.

**Промежуточная аттестация** определяет успешность развития обучающегося и степень освоения им учебных задач на определенном этапе. Наиболее распространенными формами промежуточной аттестации являются контрольные уроки, проводимые с приглашением комиссии, зачеты, академические концерты, технические зачеты, экзамены.

Каждая форма проверки (кроме переводного экзамена) может быть как дифференцированной (с оценкой), так и недифференцированной.

При оценивании обязательным является методическое обсуждение, которое должно носить рекомендательный, аналитический характер, отмечать степень освоения учебного материала, активность, перспективы и темп развития ученика.

Участие в конкурсах может приравниваться к выступлению на академических концертах и зачетах. Переводной экзамен является обязательным для всех.

Переводной экзамен проводится в конце каждого учебного года, определяет качество освоения учебного материала, уровень соответствия с учебными задачами года.

Контрольные уроки и зачеты в рамках промежуточной аттестации проводятся в конце учебных полугодий в счет аудиторного времени, предусмотренного на предмет «Ансамбль». Экзамены проводятся за пределами аудиторных учебных занятий, то есть по окончании проведения учебных занятий в учебном году, в рамках промежуточной (экзаменационной) аттестации.

К экзамену допускаются обучающиеся, полностью выполнившие все учебные задания.

По завершении экзамена допускается его пересдача, если обучающийся получил неудовлетворительную оценку. Условия пересдачи и повторной сдачи экзамена определены в локальном акте образовательного учреждения «Положение о текущем контроле знаний и промежуточной аттестации обучающихся».

## **2. Критерии оценок**

Для аттестации обучающихся создаются фонды оценочных средств, которые включают в себя методы контроля, позволяющие оценить приобретенные знания, умения и навыки.

### **Критерии оценки качества исполнения**

По итогам исполнения программы на зачете, академическом прослушивании или экзамене выставляется оценка по пятибалльной шкале:

<b>Оценка</b>	<b>Критерии оценивания выступления</b>
5 («отлично»)	технически качественное и художественно осмысленное исполнение, отвечающее всем требованиям на данном этапе обучения
4 («хорошо»)	отметка отражает грамотное исполнение с небольшими недочетами (как в техническом плане, так и в художественном)
3 («удовлетворительно»)	исполнение с большим количеством недочетов, а именно: недоученный текст, слабая техническая подготовка, малохудожественная игра, отсутствие свободы игрового аппарата и т.д.
2 («неудовлетворительно»)	комплекс недостатков, причиной которых является отсутствие домашних занятий, а также плохой посещаемости аудиторных занятий
«зачет» (без отметки)	отражает достаточный уровень подготовки и исполнения на данном этапе обучения.



Согласно ФГТ, данная система оценки качества исполнения является основной. В зависимости от сложившихся традиций того или иного учебного заведения и с учетом целесообразности оценка качества исполнения может быть дополнена системой «+» и «-», что даст возможность более конкретно отметить выступление обучающегося.

Фонды оценочных средств призваны обеспечивать оценку качества приобретенных выпускниками знаний, умений и навыков, а также степень готовности обучающихся выпускного класса к возможному продолжению профессионального образования в области музыкального искусства.

## **V. Методическое обеспечение учебного процесса**

### ***1. Методические рекомендации педагогическим работникам***

В отличие от другого вида коллективного музицирования - оркестра, где партии, как правило, дублируются, в ансамбле каждый голос солирующий, выполняет свою функциональную роль. Регулярные домашние занятия позволяют выучить наиболее сложные музыкальные фрагменты до начала совместных репетиций. Согласно учебному плану, как в обязательной, так и в вариативной части объем самостоятельной нагрузки по предмету «Ансамбль» составляет 1 час в неделю.

Педагогу по ансамблю можно рекомендовать частично составить план занятий с учетом времени, отведенного на ансамбль для индивидуального разучивания партий с каждым учеником. На начальном этапе в ансамблях из трех и более человек рекомендуется репетиции проводить по два человека, умело сочетать и чередовать состав.

Педагог должен иметь в виду, что формирование ансамбля иногда происходит в зависимости от наличия конкретных инструменталистов в данном учебном заведении. При определенных условиях допустимо участие в одном ансамбле учеников разных классов (младшие - средние, средние - старшие). В данном случае педагогу необходимо распределить партии в зависимости от степени подготовленности учеников.

В целях расширения музыкального кругозора и развития навыков чтения нот с листа желательно знакомство учеников с большим числом произведений, не доводя их до уровня концертного выступления.

На начальном этапе обучения важнейшим требованием является ясное понимание учеником своей роли и значения своих партий в исполняемом произведении в ансамбле.

Педагог должен обращать внимание на настройку инструментов, правильное звукоизвлечение, сбалансированную динамику, штриховую согласованность, ритмическую слаженность и четкую, ясную схему формообразующих элементов.

При выборе репертуара для различных по составу ансамблей педагог должен стремиться к тематическому разнообразию, обращать внимание на сложность материала, ценность художественной идеи, качество инструментовок и переложений для конкретного состава, а также на сходство диапазонов инструментов, на фактурные возможности данного состава. Грамотно составленная программа, профессионально, творчески выполненная инструментовка - залог успешных выступлений.

В звучании ансамбля немаловажным моментом является размещение исполнителей (посадка ансамбля). Оно должно исходить от акустических особенностей инструментов, от необходимости музыкального контактирования между участниками ансамбля.

## **2. Рекомендации по организации самостоятельной работы обучающихся**

Обучающийся должен тщательно выучить свою индивидуальную партию, обращая внимание не только на нотный текст, но и на все авторские указания, после чего следует переходить к репетициям с партнером по ансамблю. После каждого урока с преподавателем ансамбль необходимо вновь репетировать, чтобы исправить указанные преподавателем недостатки в игре. Желательно самостоятельно ознакомиться с партией другого участника ансамбля. Важно, чтобы партнеры по ансамблю обсуждали друг с другом свои творческие намерения, согласовывая их друг с другом. Следует отмечать в нотах ключевые моменты, важные для достижения наибольшей синхронности звучания, а также звукового баланса между исполнителями.

### **Списки рекомендуемой учебной и методической литературы**

Ансамбли струнных народных инструментов различных составов.

1. Азбука домриста Тетрадь 1. Составитель Дьяконова И. М., 2004
2. Азбука домриста Тетрадь 2. Составитель Дьяконова И. М., 2004
3. Азбука домриста (трехструнная домра). Младшие классы ДМШ Составитель Разумеева Т. М., 2006
4. Ансамбли для русских народных инструментов. Составитель Шалов А. и Ильин А. Л., 1964
5. Ансамбли русских народных инструментов. Вып. 4. М, 1973
6. Ансамбли русских народных инструментов в музыкальной школе. Составитель Дьяконова И. М., 1995
7. «Ансамбли русских народных инструментов». И. Обликин. Дуэты, трио, квартеты домр. Вып.1. М., 2004
8. «Балалайка и домра». Часть 1. Составители Котягина Н. и Котягин А. С. - П., 1999
9. «Балалайка и домра». Часть 2. Составители Котягина Н. и Котягин А. С. - П., 1999
10. Городовская В. Пьесы для ансамблей малых домр в сопровождении фортепиано. Составитель Тарасова Г. М., 1999
11. Джулиани М. Концертный дуэт для домры и гитары. С.-Пт., 2021
12. Дуэты. Под редакцией Фортунатова К. М, 1972
13. Золотая библиотека педагогического репертуара. Нотная папка домриста №2. Тетрадь 3. 4-5 классы музыкальной школы. Ансамбли. Составитель Чунин В. М., 2004
14. Играют ансамбли русских народных инструментов. Вып. 1. 1980
15. «Играем вместе» Пьесы для балалайки в сопровождении фортепиано и дуэта домра - балалайка обучающихся ДМШ. Составители Бурдыкина Н. и Сенин И. Вып. 1. М., Аллегро, 2008
16. «Играем вместе» Пьесы для домры в сопровождении фортепиано и

- ансамблей для обучающихся ДМШ, ДШИ. Составители Бурдыкина Н. и Сенин И. Вып. 2. М., Аллегро, 2012
17. «Играем вместе» Пьесы для ансамблей народных инструментов. ДМШ. М., 2005
  18. Играет дуэт «БИС». Пьесы для дуэта домра - балалайка. М., 2022
  19. Избранные произведения для смешанных ансамблей русских народных инструментов. Вып. 13. М., 1970
  20. Избранные произведения для смешанных ансамблей русских народных инструментов. М., 1983
  21. Из репертуара квартета русских народных инструментов. «Сказ». М., 1979
  22. Инструментальные ансамбли для русских народных инструментов. Вып. 1. М., 1972
  23. Инструментальные ансамбли. М., 1978
  24. Инструментальные ансамбли. Вып. 2. М., 1973
  25. Инструментальные ансамбли. Составитель Гевиксман В. М., 1973
  26. «Легкие дуэты». Составитель Ногарева Ю. С-Пт., 1999
  27. Меццакапо Е. Пьесы для домры. С-Пт., 2002
  28. Напевы звонких струн. Вып. 1. М., 1980
  29. Напевы звонких струн. Вып. 2. М., 1981
  30. Напевы звонких струн. Вып. 3. М., 1982
  31. «От соло до квартета» Пьесы для малой домры в ансамбле с альтовой домрой, гитарой, баяном. Составитель Потапова А. С-Г1., 2005
  32. Педагогический репертуар для ансамблей. Вып.1. Составитель и редакция Лачинова А. и Розанова В. М., 1966
  33. Педагогический репертуар для ансамблей. Вып.2. Составитель Розанов В. М., 1966
  34. Педагогический репертуар домриста (трехструнная домра). 3- 5 классы ДМШ. Вып. 2. М., 1977
  35. Педагогический репертуар домриста (трехструнная домра). 1-2 классы ДМШ. Вып.3. Составитель Александров А. М., 1981
  36. Педагогический репертуар домриста (трехструнная домра). 1-2 классы ДМШ. Вып.4 Составитель Александров А. М., 1981
  37. Педагогический репертуар для ансамблей домры и гитары. Средние классы ДМШ и ДШИ. Составители Потапова А., Донских В. С-Пт., 2002
  38. Произведения зарубежных композиторов. Переложение для скрипки и гитары Возного В. С-Пт., 2007
  39. Произведения зарубежных и отечественных композиторов. Переложения для трехструнной домры и фортепиано. Для старших классов ДМШ. Составитель Потапова Л. К., 2010
  40. Пьесы для ансамблей балалаек. Составитель Розанов М. М., 1961
  41. Пьесы для ансамблей домр. Вып.1. Составитель Александров А. М., 1961
  42. Пьесы для ансамблей домр. Вып.2. М., 1963
  43. Пьесы для ансамблей домр. Вып.3. М., 1964
  44. Пьесы для ансамблей народных инструментов. М., 1961
  45. Пьесы для ансамблей русских народных инструментов. Вып. 4. Л.? 1985

46. Пьесы для ансамблей народных инструментов Составитель Болдырев И.М.,1962
47. Пьесы для смешанных ансамблей. Вып.2. Составитель Мурзин В. М., 1960
48. Пьесы для смешанных ансамблей. Вып.3. Составитель Гнутов В. 1961
49. Пьесы для смешанных ансамблей. Вып.4. Составитель Сорокин М., 1963
50. Пьесы для смешанных ансамблей. Вып.5. М.,1964
51. Пьесы для смешанных ансамблей. Вып.6. М.,1965
52. Пьесы для смешанных ансамблей. Вып.7. М.,1967
53. Пьесы для ансамблей домр. Вып.3. М., 1964
54. Пьесы для ансамблей смешанного состава. Вып. 6. М., 1965
55. Пьесы для ансамблей русских народных инструментов. М.,1963
56. Пьесы для ансамблей русских народных инструментов. Вып. 4. М.,1985
57. Пьесы для ансамблей домр в сопровождении фортепиано М., 2021
58. Пьесы для домры и гитары ДМШ. С-Пт., 2004
59. Пьесы для дуэта домр в сопровождении фортепиано. Составитель Польшаев В.М.. 2010
60. Репертуар для ансамблей русских народных инструментов. М., 1963
61. Репертуар для ансамблей русских народных инструментов. Вып. 1. Смешанные ансамбли. М., 1966
62. Репертуар для ансамблей русских народных инструментов. Вып. 5. Пьесы для шестиструнных гитар. М., 1967
63. Репертуар для ансамблей русских народных инструментов. Вып. 6. Струнные ансамбли. М., 1966
64. Репертуар для ансамблей русских народных инструментов Вып. 7 Струнные ансамбли. М., 1967
65. Репертуар для ансамблей русских народных инструментов Вып 7. Струнные ансамбли. М., 1967
66. Репертуар для ансамблей русских народных инструментов. Вып 8 М 1967
67. Репертуар для ансамблей русских народных инструментов. Вып 11. Ансамбли шестиструнных гитар. М., 1968
68. Репертуар для ансамблей русских народных инструментов. Вып. 13. Струнные ансамбли. М., 1970
69. Репертуар для ансамблей русских народных инструментов. Вып 16 М 1971
70. Репертуар для ансамблей русских народных инструментов. Вып. 19 Смешанные ансамбли. Составитель Розанов В. М., 1972
71. Репертуар для ансамблей русских народных инструментов. Вып. 24. Смешанные ансамбли. Составитель Евдокимов В. М., 1974
72. Репертуар для ансамблей русских народных инструментов. Вып. 26. Составитель Гаврилов Л. М., 1975
73. Репертуар для ансамблей русских народных инструментов. Вып. 27. Составитель Розанов В. М., 1975
74. Репертуар для ансамблей русских народных инструментов. Вып. 29. Составитель Розанов В. М., 1977

75. Русский народный ансамбль. М., 1972
76. Сборник пьес. М., 1932
77. Сборник произведений для инструментальных ансамблей. Л., 1960
78. Смешанные ансамбли русских народных инструментов. Вып.2. М., 1970
79. Смешанные ансамбли русских народных инструментов. Вып.3. М., 1972
80. Смешанные ансамбли русских народных инструментов. Вып.4.М., 1973
81. Смешанные составы ансамблей русских народных инструментов. Вып.5. М., 1974
82. Смешанные ансамбли русских народных инструментов. Вып.7. Составитель Виктор В., Нестеров В. М., 1976
83. Смешанные ансамбли русских народных инструментов. Вып.8. М., 1977
84. Смешанные ансамбли русских народных инструментов. Вып. 10. М., 1980
85. Смешанные ансамбли русских народных инструментов. Вып.11. М., 1981
86. Смешанные ансамбли русских народных инструментов. Вып. 12. М., 1982
87. Смешанные ансамбли русских народных инструментов. Вып. 19. М., 1972
88. Смешанные ансамбли русских народных инструментов. Вып.24. М., 1974
89. Хрестоматия для ансамблей. Вып. 1. Составители Лачинов А., Розанов В. М., 1965
90. Хрестоматия домриста (трехструнная домра). ДМШ 1-3 классы. Составитель Евдокимов В. М., 1989
91. Хрестоматия домриста (трехструнная домра) ДМШ 4-5 классы. Составитель Евдокимов В. М., 1990
92. Хрестоматия для домры и фортепиано. Младшие классы ДМШ. Составитель Быстрицкая Л. С-Пт., 2005
93. Шелков Н. Сборник произведений для инструментальных ансамблей. М., 1960
94. Шесть пьес для двух балалаек с фортепиано. Л., 1960

#### **Нотная литература для переложений**

1. Дуэты. Под редукцией Фортунатова К. М., 1967
2. Моцарт В. А. Дуэты для двух флейт. М., 1932
3. Пьесы для двух скрипок. Тетрадь 1. Составитель Захарьина Т. Л., 1966
4. Пьесы для двух скрипок. Тетрадь 2. Составитель Захарьина Т. Л., 1966
5. Песни и пьесы. Для мандолины и семиструнной гитары. Вып. I. Составитель Мурзин В. М., 1962
6. Песни и пьесы. Для мандолины и гитары. Вып. 2. Составитель Гнутов В. М., 1963
7. Песни и пьесы. Для мандолины и гитары. Вып. 3. Составитель Мурзин В. М., 1964
8. Торелли Дж. Концерт для двух скрипок. М., 1969
9. Феферман Б. 38 дуэтов для двух скрипок. Фрунзе, 1969
10. Пьесы советских композиторов для скрипичного ансамбля и фортепиано. Переложение Лепилова Д. М., 1966

#### **Ансамбли русских народных инструментов смешанного состава**

1. Ансамбли русских народных инструментов. Вып. 4. М., 1973

2. Ансамбли русских народных инструментов. Вып. 5. М.,1974
3. Ансамбли русских народных инструментов. Вып. 6. М.,1975
4. Избранные произведения для смешанных ансамблей русских народных инструментов. М., 1983
5. Педагогический репертуар для ансамблей. Вып. 2. Составители Лачинов А., Розанов В. М., 1966
6. Педагогический репертуар для ансамблей. Вып. 3. Составители Лачинов А., Розанов В. М., 1968
7. Педагогический репертуар домриста (трехструнная домра)
8. Популярная музыка для ансамблей русских народных инструментов. Вып. М.,1977
9. Популярная музыка для ансамблей русских народных инструментов. Вып. М.,1979
10. Популярная музыка для ансамблей русских народных инструментов. Вып.3. М.,1980
11. Популярная музыка для ансамблей русских народных инструментов. Вып.4. М., 1981
12. Популярная музыка для ансамблей русских народных инструментов. Вып.7.М., 1984
13. Пьесы для ансамблей русских народных инструментов. Вып. 4. Л., 1985
14. Пьесы для трио русских народных инструментов. Составитель Блинов Ю. М., 1960
15. Пьесы для трио русских народных инструментов. Составитель Иванов П. М., 1961
16. Пьесы для трио русских народных инструментов. Составитель Гонин А. М., 1962
17. Пьесы и песни для эстрадного ансамбля. Составитель Марьин А. М.. 1961
18. Пьесы, народные песни и танцы. Вып. 1. Составитель Лондонов П М 1963
19. Пьесы, народные песни и танцы. Вып 2. Составитель Мурзин В. М., 1963
20. Пьесы, народные песни и танцы. Вып.3. Составитель Мурзин В. М., 1964
21. Пьесы, народные песни и танцы. Вып.4. Составитель М., 1965
22. Репертуар для ансамблей русских народных инструментов. Вып.1. М.. 1963
23. Репертуар для ансамблей русских народных инструментов. Вып.7. М., 1967
24. Репертуар для ансамблей русских народных инструментов. Вып.12. М., 1967
25. Репертуар для ансамблей русских народных инструментов. Вып. 13. М., 1970
26. Репертуар для ансамблей русских народных инструментов. Вып. 19. М., 1971
27. Репертуар для ансамблей русских народных инструментов. Вып. 20. М., 1972
28. Репертуар для ансамблей русских народных инструментов. Вып. 22. М., 1973
29. Репертуар для ансамблей русских народных инструментов. Вып. 26. Составитель Гаврилов Л.-М., 1975
30. Репертуар для ансамблей русских народных инструментов. Вып. 27. Составитель Розанов В. М., 1975

31. Репертуар для ансамблей русских народных инструментов. Вып. 29. Составитель Розанов В. М., 1977
32. Репертуар для ансамблей русских народных инструментов. Вып. 30. Составитель Гаврилов Л. М., 1978
33. Репертуар для ансамблей русских народных инструментов. Вып. 31. Составитель Гаценко А. М., 1978
34. Репертуар для ансамблей русских народных инструментов. Вып.32. Составитель Розанов В. М., 1979
35. Репертуар для ансамблей русских народных инструментов. Вып.33. Составитель Розанов В. М., 1981
36. Сборник произведений для инструментальных ансамблей. М., 1960
37. Смешанные ансамбли русских народных инструментов. Вып.1. 1969
38. Смешанные ансамбли русских народных инструментов. Вып.5. 1974
39. Смешанные ансамбли русских народных инструментов. Вып.8. 1974
40. Смешанные ансамбли русских народных инструментов. Вып. 10. 1980
41. Смешанные ансамбли русских народных инструментов. Вып. 11. 1981
42. Смешанные ансамбли русских народных инструментов. Вып.12. 1982

### **Методическая литература**

1. Васильев Ю. Широков А. Рассказы о русских народных инструментах М.,1986
2. Демидов А. Вопросы формирования ансамбля русских народных инструментов. Вопросы исполнительства на народных инструментах. Вып.1. С-Пт., 2021
3. Имханицкий М. У истоков русской народной оркестровой культуры М., 1987
4. Каргин А. Работа с самодеятельным оркестром русских народных инструментов М., 1984
5. Максимов Е. Оркестры и ансамбли русских народных инструментов М., 1999
6. Методика обучения игре на народных инструментах. Составитель Говорушко П. М., 1975
7. Оркестр русских народных инструментов и проблемы воспитания дирижера. Сборник трудов. Вып. 85. Составитель Зиновьев В. М., 1986
8. Поздняков А. Работа дирижера с оркестром русских народных инструментов. Методические указания для студентов – заочников отделений народных музыкальных инструментов высших учебных заведений и училищ. М.,1964
9. Попонов В. Русская народная инструментальная музыка. М.. 1984
10. Пересада А. Оркестры русских народных инструментов. Справочник. М., 2022
11. Ушенин В. Работа со смешанным ансамблем русских народных инструментов в ВУЗе. Музыкальная педагогика и исполнительство на русских народных инструментах М., 1984

УПРАВЛЕНИЕ ПО КУЛЬТУРЕ, СПОРТУ И МОЛОДЕЖНОЙ ПОЛИТИКЕ  
АДМИНИСТРАЦИИ МУНИЦИПАЛЬНОГО ОБРАЗОВАНИЯ  
КАНДАЛАКШСКИЙ РАЙОН

МУНИЦИПАЛЬНОЕ БЮДЖЕТНОЕ УЧРЕЖДЕНИЕ  
ДОПОЛНИТЕЛЬНОГО ОБРАЗОВАНИЯ  
«ДЕТСКАЯ ШКОЛА ИСКУССТВ № 1»  
муниципального образования Кандалакшский район

«ОДОБРЕНО»  
Педагогическим советом  
МБУДО – «ДШИ № 1»  
Протокол от «31» мая 2024 года № 6

«УТВЕРЖДАЮ»  
Директор МБУДО – ДШИ № 1  
Н.В. Богданова  
Приказ от «31» мая 2024 года № 100/о



ДОПОЛНИТЕЛЬНАЯ ПРЕДПРОФЕССИОНАЛЬНАЯ  
ПРОЕРАММА  
В ОБЛАСТИ МУЗЫКАЛЬНОЕ ИСКУССТВА  
«НОРОДНЫЕ ИНСТРУМЕНТЫ»  
Предметная область  
ПО.01 МУЗЫКАЛЬНОЕ ИСПОЛНИТЕЛЬСТВО

Программа по учебному предмету  
ПО.01.УП.03. ФОРТЕПИАНО

срок обучения – 5 лет (4-8 классы)

г. Кандалакша,  
2024



## **Структура программы учебного предмета**

### **I. Пояснительная записка**

- *Характеристика учебного предмета, его место и роль в образовательном процессе;*
- *Срок реализации учебного предмета;*
- *Объем учебного времени, предусмотренный учебным планом образовательного учреждения на реализацию учебного предмета;*
- *Форма проведения учебных аудиторных занятий;*
- *Цели и задачи учебного предмета;*
- *Обоснование структуры программы учебного предмета;*
- *Методы обучения;*
- *Описание материально-технических условий реализации учебного предмета;*

### **II. Содержание учебного предмета**

- *Сведения о затратах учебного времени;*
- *Годовые требования по классам;*

### **III. Требования к уровню подготовки обучающихся**

#### **IV. Формы и методы контроля, система оценок**

- *Аттестация: цели, виды, форма, содержание;*
- *Контрольные требования на разных этапах обучения;*
- *Критерии оценки;*

#### **V. Методическое обеспечение учебного процесса**

- *Методические рекомендации преподавателям;*
- *Методические рекомендации по организации самостоятельной работы обучающихся;*

#### **VI. Списки рекомендуемой нотной и методической литературы**

- *Список рекомендуемой нотной литературы;*
- *Список рекомендуемой методической литературы.*

## **I. Пояснительная записка**

### **1. Характеристика учебного предмета, его место и роль в образовательном процессе**

Программа учебного предмета «Фортепиано» разработана на основе и с учетом федеральных государственных требований к дополнительным предпрофессиональным программам в области музыкального искусства «Народные инструменты».

Учебный предмет "Фортепиано" направлен на приобретение детьми знаний, умений и навыков игры на фортепиано, получение ими художественного образования, а также на эстетическое воспитание и духовно- нравственное развитие ученика.

Учебный предмет «Фортепиано» расширяет представления обучающихся об исполнительском искусстве, формирует специальные исполнительские умения и навыки.

Обучение игре на фортепиано включает в себя музыкальную грамотность, чтение с листа, навыки ансамблевой игры, овладение основами аккомпанемента и необходимые навыки самостоятельной работы. Обучаясь в школе, дети приобретают опыт творческой деятельности, знакомятся с высшими достижениями мировой музыкальной культуры.

Предмет «Фортепиано» наряду с другими предметами учебного плана является одним из звеньев музыкального воспитания и предпрофессиональной подготовки обучающихся- инструменталистов.

Фортепиано является базовым инструментом для изучения теоретических предметов, поэтому для успешного обучения в детской школе искусств обучающимся на струнном отделении и отделении духовых и ударных инструментов, необходим курс ознакомления с этим дополнительным инструментом.

### **2. Срок реализации учебного предмета**

В соответствии с ФГТ рекомендуемый срок реализации учебного предмета для 8-летнего обучения предпрофессиональной программы «Народные инструменты» составляет 5 лет (с 4 по 8 класс).

### **3. Объем учебного времени, предусмотренный учебным планом образовательного учреждения на реализацию учебного предмета «Фортепиано»**

На освоение предмета «Фортепиано» по учебному плану предлагается – 0,5 часа в неделю, в выпускном классе - 1 час в неделю.

Программа предмета «Фортепиано» предусматривает обязательную самостоятельную работу обучающегося, что предполагает наличие дома фортепиано или синтезатора. Домашняя работа должна строиться в соответствии с рекомендациями педагога, быть регулярной и систематической, контролироваться на каждом уроке.

На самостоятельную работу отводится 2 часа в неделю в течение всех лет обучения.

	<b>Народные инструменты</b>
Срок обучения	5 лет
Максимальная учебная нагрузка (в часах)	429
Количество часов на аудиторные занятия	99
Количество часов на внеаудиторную (самостоятельную) работу	330

### **2. Форма проведения учебных аудиторных занятий - индивидуальная, продолжительность урока - 20 минут.**

Индивидуальная форма позволяет преподавателю лучше узнать ученика, его музыкальные возможности, трудоспособность, эмоционально-психологические особенности.

### **5. Цель и задачи учебного предмета «Фортепиано»**

**Цель:**

развитие музыкально-творческих способностей обучающегося на основе приобретенных им базовых знаний, умений и навыков в области фортепианного исполнительства.

**Задачи:**

- развитие общей музыкальной грамотности ученика и расширение его музыкального кругозора, а также воспитание в нем любви к классической музыке и музыкальному творчеству;
- владение основными видами фортепианной техники для создания художественного образа, соответствующего замыслу автора музыкального произведения;
- формирование комплекса исполнительских навыков и умений игры на фортепиано с учетом возможностей и способностей обучающегося; овладение основными видами штрихов - nonlegato, legato, staccato;
- развитие музыкальных способностей: ритма, слуха, памяти, музыкальности, эмоциональности;
- овладение основами музыкальной грамоты, необходимыми для владения инструментом фортепиано в рамках программных требований;
- обучение навыкам самостоятельной работы с музыкальным материалом, чтению с листа нетрудного текста, игре в ансамбле;
- владение средствами музыкальной выразительности: звукоизвлечением, штрихами, фразировкой, динамикой, педализацией;
- приобретение навыков публичных выступлений, а также интереса к музицированию.

**6. Обоснование структуры учебного предмета «Фортепиано»**

Обоснованием структуры программы являются ФГТ, отражающие все аспекты работы преподавателя с учеником.

Программа содержит следующие разделы:

- сведения о затратах учебного времени, предусмотренного на освоение учебного предмета;
- распределение учебного материала по годам обучения; описание дидактических единиц учебного предмета;
- требования к уровню подготовки обучающихся; формы и методы контроля, система оценок;
- методическое обеспечение учебного процесса.

В соответствии с данными направлениями строится основной раздел программы "Содержание учебного предмета".

**7. Методы обучения**

При работе с обучающимся педагог использует следующие методы:

- словесные (объяснение, беседа, рассказ);
- наглядно-слуховой метод (показ с демонстрацией пианистических приемов, наблюдение);
- эмоциональный (подбор ассоциаций, образных сравнений); практические методы обучения (работа на инструменте над упражнениями, чтением с листа, исполнением музыкальных произведений).

**8. Описание материально-технических условий реализации учебного предмета «Фортепиано»**

Для реализации данной программы необходимы следующие условия: класс (не менее 6 кв.м) для индивидуальных занятий с наличием инструмента «фортепиано», а также доступ к нотному и методическому материалу (наличие нотной библиотеки).

Помещение для занятий должно быть со звукоизоляцией, соответствовать противопожарным и санитарным нормам. Музыкальные инструменты должны быть настроены.

## II. Содержание учебного предмета

**1. Сведения о затратах учебного времени**, предусмотренного на освоение учебного предмета «Фортепиано», на максимальную, самостоятельную нагрузку обучающихся и аудиторные занятия:

Классы:	1	2	3	4	5	6	7	8
Продолжительность учебных занятий (в неделях)				33	33	33	33	33
Количество часов на аудиторные занятия (в неделю)				0.5	0.5	0.5	0.5	1
Количество часов на внеаудиторные занятия (в неделю)				2	2	2	2	2

Аудиторная нагрузка по учебному предмету «Фортепиано» распределяется по годам обучения с учетом общего объема аудиторного времени, предусмотренного на учебный предмет ФГТ.

Объем времени на самостоятельную работу обучающихся по каждому учебному предмету определяется с учетом сложившихся педагогических традиций, методической целесообразности и индивидуальных способностей ученика.

Виды внеаудиторной работы:

- выполнение домашнего задания;
- посещение учреждений культуры (филармоний, театров, концертных залов и др.);
- участие обучающихся в концертах, творческих мероприятиях и культурно-просветительской деятельности образовательного учреждения и др.

Учебный материал распределяется по годам обучения - классам. Каждый класс имеет свои дидактические задачи и объем времени, предусмотренный для освоения учебного материала.

## 2. Требования по годам обучения

Аудиторная нагрузка по учебному предмету «Фортепиано» распределяется по годам обучения (классам) в соответствии с дидактическими задачами, стоящими перед педагогом.

Согласно ФГТ изучение учебного предмета "Фортепиано" для обучающихся струнных отделений и отделений духовых и ударных инструментов рекомендовано начинать не с первого класса, поэтому годовые требования представлены в данной программе по годам обучения.

Первый год обучения соответствует:

4 классу отделения народных инструментов для 8-летнего обучения

5 Второй год обучения соответствует:

6 классу отделения народных инструментов 8-летнего обучения

Третий год обучения соответствует:

7 классу отделения народных инструментов 8-летнего обучения  
Четвертый год обучения соответствует:  
8 классу отделения народных инструментов 8-летнего  
обучения Пятый год обучения соответствует:  
9 классу отделения народных инструментов 8-летнего обучения.

### 1 год обучения

Ознакомление с инструментом «фортепиано», основными приемами игры, знакомство со штрихами *nonlegato*, *legato*, *staccato*. Знакомство с нотной грамотой, музыкальными терминами. Подбор по слуху музыкальных попевок, песенок. Упражнения на постановку рук, развитие пальцевой техники, приемов звукоизвлечения, владения основными видами штрихов.

Разучивание в течение года 10-12 разнохарактерных произведений из «Школы игры на фортепиано» под ред. Николаева, или Хрестоматии для 1 класса (сост. Б.Милич) и других сборников для 1-го года обучения игре на фортепиано.

Чтение с листа отдельно каждой рукой легкого нотного текста.

Знакомство со строением мажорной и минорной гамм, строение тонического трезвучия. Знание понятий «квинтовый круг», «лад», «тональность».

Гаммы До, Соль, Ре, Ля, Ми-мажор отдельно каждой рукой на одну октаву. Аккорд - тоническое трезвучие - отдельно каждой рукой.

Аттестация проводится в конце каждой четверти: в виде контрольного урока или зачета с оценкой, проводимого в присутствии комиссии.

Примерные репертуарные  
списки Пьесы полифонического  
склада

Бах И.С. «Нотная тетрадь Анны Магдалины Бах» (по выбору)

Корелли А. Сарабанда ре минор

Моцарт В. Менуэт фа мажор

Моцарт Л. Бурре ре минор. Менуэт ре минор

Перселл Г. Ария

Скарлатти Д. Ария

Этюды

Гнесина Е. «Фортепианная азбука», «Маленькие этюды для начинающих»

Лешгорн А. «Избранные этюды для начинающих» соч.65

Школа игры на фортепиано под общ.ред. А.Николаева: этюды

Пьесы

Гречанинов А. Соч.98: «В разлуке», «Мазурка»

Гедике А. Танец

Глинка М. Польша

Кабалевский Д. «Клоуны», «Маленькая полька»

Майкапар А. Соч.28: «Бирюльки», «В садике», «Пастушок», «Мотылек»

Хачатурян А. Андантино

Штейбельт Д. Адажио

Примеры переводных

программ Вариант 1

Ансамбль - С. Прокофьев «Болтунья»

Старокадомский М. «Веселые путешественники»

Польская нар. песня «Висла»

Вариант 2  
Ансамбль – «Здравствуй, гостья зима»  
Гнесина Е. Этюд  
Майкапар А. «В садике»

## 2 год обучения

Продолжение работы над совершенствованием технических приемов игры на фортепиано, звукоизвлечением. Работа над упражнениями, формирующими правильные игровые навыки. Чтение с листа.

Аттестация проводится в конце каждой четверти: в виде контрольного урока или зачета с оценкой, проводимого в присутствии комиссии.

За год обучающийся должен изучить:

4 этюда,

4 разнохарактерные пьесы,

2-3 произведения полифонического стиля,

1 -2 ансамбля,

гаммы До, Ре, Соль, Ля, Ми-мажор двумя руками на 2 октавы, аккорды, арпеджио к ним двумя руками на одну октаву.

### Примерные репертуарные списки

*Произведения полифонического склада «Школа игры на фортепиано» (под общ. ред. А.Николаева):*

Арман Ж. Пьеса ля минор

Аглинцова Е. Русская песня

Кригер И. Менуэт

Курочкин Д. Пьеса

Левидова Д. Пьеса

Бах И.С. Полонез соль минор; Бурре

Моцарт Л. Волынка; Бурре; Менуэт

Гендель Г.Ф. Менуэт ре минор

Гедике А. Ригодон

Телеман Г.Ф. Гавот

### Этюды

Гедике А. 40 мелодических этюдов, соч. 32, 1 ч.

Гнесина Е. Фортепианная азбука

Беркович И. Этюд Фа мажор ГурлитМ.

Этюд ля минор Майкапар А. Этюд ля

минор Лекуппэ Ф. Этюд До мажор

Черни-Гермер Этюды №№ 1-15 (1 тетр.)

Шитте Л. Этюды соч. 108 №№ 1,3,5,7 Пьесы

Беркович И. 25 легких пьес: «Сказка», «Осенью в лесу»

Гайдн И. Анданте Соль мажор Гедике А.

Русская песня, соч. 36 Григ Э. Вальс ля минор,

соч. 12 Майкапар А. «Пастушок», «В садике»,

соч. 28 Руббах А. «Воробей»

Фрид Г. «Грустно»

Чайковский П. «Мой Лизочек», «В церкви»

Шостакович Д. Марш

Штейбельт Д. Адажио

Ансамбли в 4 руки  
Бизе Ж. Хор мальчиков из оперы «Кармен»  
Глинка М. Хор «Славься»  
Металлиди Ж. «Дом с колокольчиком»  
Шаинский В. «Пусть бегут неуклюже»

### **Примеры переводных программ**

#### *Вариант 1*

Гедике А. Этюд ля минор  
Левидова Д. Пьеса Руббах А.  
«Воробей» *Вариант 2*  
Шитте Л. Этюд соч. 108 № 17  
Гендель Г.Ф. Менуэт ре минор  
Чайковский П. «В церкви»

### **3 год обучения**

Начиная с 3 года обучения, необходимо приступить к освоению педали, включая в репертуар пьесы, в которых педаль является неотъемлемым элементом выразительного исполнения (П. Чайковский «Болезнь куклы», А. Гречанинов «Грустная песенка» и др.). Начиная с 3 класса изменения в содержании учебных занятий касаются усложнения изучаемого музыкального материала и повышения требований к качеству исполнения. Продолжается работа над формированием навыков чтения с листа.

Аттестация проводится в конце каждой четверти: в виде контрольного урока или зачета с оценкой, проводимого в присутствии комиссии.

#### **За год обучающийся должен освоить:**

4 этюда,  
4 разнохарактерные пьесы,  
2 полифонических произведения,  
1 часть произведения крупной формы,  
1 -2 ансамбля,  
гаммы ля, ре, ми, соль, до-минор, аккорды и арпеджио к ним двумя руками в 2 октавы.

#### **Примерные репертуарные списки**

##### *Произведения полифонического склада*

Арнэ Т. Полифонический эскиз  
Бах Ф.Э. Маленькая фантазия  
Бах И.С. Маленькие прелюдии и фуги, 1 тетр.:  
До мажор, ре минор, Фа мажор;  
Полонез соль минор. Ария ре минор.  
Менуэт ре минор Бём Г. Менуэт  
Гедике А. Фугетты соч. 36: До мажор, Соль мажор Гендель Г.Ф Ария Пёрселл Г.  
Сарабанда  
Моцарт Л. 12 пьес под ред. Кувшинникова: сарабанда ре мажор, менуэты ре мажор, ре минор  
Сен-Люк Ж. Бурре Чюрленис М. Фугетта

##### *Этюды*

Бертини А. Этюд Соль мажор  
Гедике А. 40 мелодических этюдов, 2 тетрадь, соч. 32 Гедике А. Соч. 58. «Ровность и беглость»  
Лешгорн А. Соч. 65, №№ 4-8,11,12,15

Лемуан А. Этюды соч.37 №№ 1,2  
Черни-Гермер 1 тетрадь: №№ 7-28; 2 тетрадь: №№ 1,2  
Шитте Л. Соч. 108: №№ 14-19  
Крупная форма  
Диабелли А. Сонатина  
Кулау Ф. Сонатина До мажор  
Моцарт В. Сонатина До мажор № 1, 1 ч.

#### *Пьесы*

Александров Ан. 6 пьес: «Когда я был маленьким»  
Тюрк Д.Г. Песенка  
Гедике А. Русская песня  
Александров А. Новогодняя полька Гайдн  
И. Анданте  
Волков В. 30 пьес для фортепиано: «По волнам», «Вечер», «Песня»  
Гедике А. Соч. 36: №№ 21,23,31  
Гречанинов А. «На лужайке», Вальс  
Григ Э. Вальс ми минор Дварионас Б.  
Прелюдия Лоншан-Друшкевич К.  
Полька Моцарт В. 14 пьес: № 8  
Майкапар А. Избранные пьесы: «Утром», Гавот, Песенка  
Свиридов Г. «Ласковая просьба»  
Сигмейстер Э. Блюз  
Чайковский П. Марш деревянных солдатиков  
Шуман Р. Соч. 68: «Марш», «Смелый наездник»

Ансамбли в 4 руки Векерлен Ж.Б. Пастораль  
Бетховен Л. Афинские развалины Моцарт В.  
Менуэт из оперы «Дон-Жуан»  
Шуберт Ф. Немецкий танец  
Чайковский П. Танец феи Драже  
Моцарт В. Ария Папагено

Примеры переводных программ

Вариант 1

Черни-Гермер Этюд, 1 тетрадь, №21 Бём Г.

Менуэт Дварионас Б. Прелюдия Вариант 2

Лешгорн А. Этюд соч. 65 № 11

Перселл Г. Ария

Чайковский ГГ Детский альбом: Полька

#### **4 год обучения**

##### **Годовые требования:**

4-5 этюдов,

2-3 пьесы,

2 полифонических произведения,

1 часть крупной формы,

1 -2 ансамбля,

продолжение формирования навыков чтения с листа,

гаммы Си мажор, си минор. Фа мажор, фа минор, аккорды и арпеджио к ним,

хроматические гаммы от белых клавиш двумя руками в 2 октавы.



Аттестация проводится в конце каждой четверти: в виде контрольного урока или зачета с оценкой, проводимого в присутствии комиссии.

### **Примерные репертуарные списки**

#### *Произведения полифонического*

*склада* Арман Ж. Фугетта

*Бах И.С. Нотная тетрадь Анны-*

*Магдалены Бах;*

Маленькие прелюдии до минор, ми минор Бах Ф.Э. Анданте Рамо Ж. Менуэт в форме рондо Гендель Г. 3 менуэта

Кирнбергер И.Ф. Сарабанда

Корелли А. Сарабанда

Скарлатти Д. Ария ре минор

Циполи Д. Фугетта

Перселл Г. Ария, Менуэт Соль мажор

Гедике А. Инвенция ре минор Этюды

Гурлит К. Этюд Ля мажор

Гедике А. Этюд ми минор

Шитге Л.

Геллер С.

Гнесина Е.

Гозенпуд М.

Лешгорн А.

Лемуан А. Соч. 37: №№ 10-13, 20 Черни-Гермер 1 тетрадь: №№ 20-29, 30-35

#### *Крупная форма*

Андрэ А. Сонатина Соль мажор Бенда Я. Сонатина ля минор Вебер К. Сонатина До мажор

Бетховен Л. Сонатина Соль мажор, 1,2 ч.

Кулау А. Сонатина № 4 Клементи М. Сонатины До мажор. Фа мажор Моцарт В. Сонатина

Ля мажор, Си-бемоль мажор Мюллер А. Сонатина, 1 ч.

Плейель Р. Сонатина Моцарт В. Легкие вариации

Кикта В. "Вариации на старинную украинскую песню"

#### *Пьесы*

Алябьев А. Пьеса соль минор Мясковский Н. «Беззаботная песенка»

Дварионас Б. Прелюдия Гедике А. Скерцо

Гречанинов А. Соч. 98. № 1 Лядов А. Колыбельная Кюи Ц. «Испанские марионетки»

Кабалевский Д. Токката

Майкапар А. «Мимолетное видение», «Пастушок», «Мотылек»

Моцарт В. Аллегретто Си-бемоль мажор Николаева Т. Детский альбом: Сказочка

1 Питерсон О. «Зимний блюз»

Роули А. «Акробаты»

Чайковский П. Детский альбом: «Болезнь куклы», Итальянская полька Шуман Р. «Первая утрата», «Смелый наездник»

Хачатурян А. Андантино Ансамбли в 4 руки

Бетховен Л. Немецкие танцы (в 4 руки)  
Беркович И. Соч. 90: фортепианные ансамбли  
Металлиди Ж. Цикл пьес в 4 руки  
Чайковский П.И. 50 русских народных песен в 4 руки: №№ 1,2,6  
Шмитц М. «Веселый разговор»

### **Примеры переводных программ**

#### *Вариант 1*

Лемуан А. Этюд соч. 37, № 10  
Моцарт В. Аллегретто Алябьев  
А. Пьеса соль минор

#### *Вариант 2*

Черни-Гермер 1 тетрадь: № 29  
Бах И.С. Маленькая прелюдия ля минор №12  
Моцарт В. Сонатина Си-бемоль мажор

### **5 год обучения**

Обучающиеся старших классов должны как можно чаще привлекаться к участию в публичных выступлениях, концертах класса и отдела, что способствует развитию их творческих возможностей, более свободному владению инструментом и формированию навыка сольных выступлений.

Годовые требования:

4-5 этюдов,  
2-4 разнохарактерные пьесы,  
2 полифонических произведения,  
1-2 части крупной формы,  
1 -2 ансамбля или аккомпанемента,  
чтение с листа,  
мажорные гаммы от черных клавиш, к ним - аккорды и арпеджио на 2 октавы.

Аттестация проводится в конце каждой четверти: в виде контрольного урока или зачета с оценкой, проводимого в присутствии комиссии.

### **Примерные репертуарные списки**

#### *Произведения полифонического склада*

Бах И.С. Маленькая прелюдия ля минор, Фа мажор  
Бах И.С. Менуэты Соль мажор, до минор  
Гедике А. Соч. 60: инвенция, прелюдия ля минор  
Гольденвейзер А. Соч. 11: фугетты Ми мажор, ми минор  
Гендель Г. Сарабанда с вариациями. Фугетта  
Кригер И. Сарабанда (сб. «Избранные произведения композиторов XVII, XVIII, XIX вв.», вып. 2, сост. Кувшинников)  
Маттезон И. Ария, Менуэт Моцарт  
В. Контрданс Перселл Г. Танец,  
Менуэт, Вольта Павлюченко С.  
Фугетта ми минор  
Диполи Д. Сарабанда из сюиты № 2, Менуэт из сюиты № 4  
Рамо Ж.Ф. Менуэт

#### *Этюды*

Гедике А. Соч. 47 №№ 10-16, 18,21,26  
Соч. 58 №№ 13,18,20 Беренс Г. Соч.  
100 №4

Геллер С. Соч.47 №12,13  
Дювернуа Ж. Соч.176 №43,44 Лак Т. Соч. 172  
№№ 5-8 Лемуан А. Соч. 37 №№ 20, 23, 35, 39  
Лешгорн А. Соч. 65, 2 тетрадь (по выбору)  
Черни-Гермер 1 тетрадь: №№ 30, 32, 34-36, 38, 42, 43 Шитте Л. Соч.  
68 №№ 2, 3, 6, 9

#### Крупная форма

Бетховен Л. Сонатина Фа мажор, 1, 2 ч.  
Гедике А. Тема с вариациями, соч. 46 Диабелли А. Сонатина № 1;  
Рондо, соч. 151 Кабалевский Д. Сонатина ля минор, соч. 27  
Сонатина До мажор, 2,3 ч., соч. 36  
Моцарт В. Сонатина Фа мажор, 1 ч.  
Мелартин Э. Сонатина соль минор Шуман Р. Детская сонатина  
Чимароза А. Сонатины ре минор, ля минор Кулау Ф. Сонатина До  
мажор, соч.55 №3: 1,2 ч.

#### Пьесы

Бетховен Л. Экосезы Ми-бемоль мажор, Соль мажор Тирольская  
песня, соч. 107 Гайдн Й. Менуэт Соль мажор Григ Э. Соч. 12:  
«Родная песня», «Песня сторожа»  
Мендельсон Ф. Песни без слов: № 7 Шопен Ф. Кантабиле  
Шуман Р. Альбом для юношества: Сицилийская песенка Чайковский  
П. Детский альбом: «Новая кукла». Полька, Вальс Парцхаладзе М.  
«Осень», «Танец», «Колокольчики»  
Слонов К). Скерцино  
Гречанинов А. Соч. 123: «Грустная песенка»  
Косенко В. Соч. 15: Вальс, Пастораль Майкапар А. Соч. 8: Мелодия  
Соч. 28: Колыбельная  
Прокофьев С. Соч. 65: «Сказочка», «Дождь и радуга», «Вечер»

#### Ансамбли в 4 руки

Балакирев М. 30 русских народных песен в 4 руки: «Калинушка с малинушкой» Мартини  
Дж. Гавот (перел. Гехтмана)  
Шуман Р. «О чужих странах и людях» (сб. «Музыкальный альбом для фортепиано, 1 вып.,  
сост. А.Руббах)  
Шуберт Ф. Два вальса Ля-бемоль мажор (переложение в 4 руки)  
Шуберт Ф. Лендлер  
Чайковский П. «Не бушуйте, ветры буйные»

#### Примеры переводных программ

##### Вариант 1

Гедике А. Этюд соч. 47, № 15 Циполи Д. Менуэт из сюиты № 4 Чимароза Д. Сонатина ре  
минор *Вариант 2*  
Лемуан А. Этюд соч. 37, № 35 Гольденвейзер А. Соч. 11: фугетта ми минор Кулау Ф.  
Сонатина соч.55 №3: 2 ч.

### III. Требования к уровню подготовки обучающихся

Уровень подготовки обучающихся является результатом освоения программы  
учебного предмета «Фортепиано» и включает следующие знания, умения, навыки:

➤ знание инструментальных и художественных особенностей и возможностей  
фортепиано;

- знание в соответствии с программными требованиями музыкальных произведений, написанных для фортепиано зарубежными и отечественными композиторами;
  - владение основными видами фортепианной техники, использование художественно оправданных технических приемов, позволяющих создавать художественный образ, соответствующий авторскому замыслу;
  - знания музыкальной терминологии;
  - умения технически грамотно исполнять произведения разной степени трудности на фортепиано;
  - умения самостоятельного разбора и разучивания на фортепиано несложного музыкального произведения;
  - умения использовать теоретические знания при игре на фортепиано;
  - навыки публичных выступлений на концертах, академических вечерах, открытых уроках и т.п.;
- Г навыки чтения с листа легкого музыкального текста;
- Г. навыки (первоначальные) игры в фортепианном или смешанном инструментальном ансамбле;
- первичные навыки в области теоретического анализа исполняемых произведений.

#### **IV. Формы и методы контроля, система оценок**

##### 1. Аттестация: цели, виды, форма, содержание

Оценка качества реализации программы "Фортепиано" включает в себя текущий контроль успеваемости, промежуточную аттестацию обучающихся. Текущий контроль направлен на поддержание учебной дисциплины, на ответственную подготовку домашнего задания, правильную организацию самостоятельной работы, имеет воспитательные цели, носит стимулирующий характер. Текущий контроль над работой ученика осуществляет преподаватель, отражая в оценках достижения ученика, темпы его продвижения в освоении материала, качество выполнения заданий и т. п. Одной из форм текущего контроля может стать контрольный урок без присутствия комиссии. На основании результатов текущего контроля, а также учитывая публичные выступления на концерте или открытом уроке, выставляется четвертная отметка. Текущая аттестация проводится за счет времени аудиторных занятий на всем протяжении обучения.

Промежуточная аттестация проводится в конце каждого полугодия также за счет аудиторного времени. Форма ее проведения - контрольный урок, зачет с приглашением комиссии и выставлением оценки. Обязательным условием является методическое обсуждение результатов выступления ученика, оно должно носить аналитический, рекомендательный характер, отмечать успехи и перспективы развития ребенка. Промежуточная аттестация отражает результаты работы ученика за данный период времени, определяет степень успешности развития обучающегося на данном этапе обучения.

Концертные публичные выступления также могут быть засчитаны как промежуточная аттестация. По итогам проверки успеваемости выставляется оценка с занесением ее в журнал, ведомость, индивидуальный план, дневник обучающегося.

Оценка за год ставится по результатам всех публичных выступлений, включая участие в концертах, конкурсах. На зачетах и контрольных уроках в течение года должны быть представлены различные формы исполняемых произведений: полифония, этюды, пьесы, ансамбли, части произведений крупных форм.

На протяжении всего периода обучения во время занятий в классе, а также на технических зачетах, преподавателем осуществляется проверка навыков чтения с листа нетрудного нотного текста, а также проверка исполнения гамм, аккордов, арпеджио в соответствии с программными требованиями.

##### **2. Критерии оценок**

Для аттестации обучающихся создаются фонды оценочных средств, которые включают в себя методы и средства контроля, позволяющие оценить приобретенные знания, умения и навыки.

Критерии оценки качества исполнения

По итогам исполнения программы на зачете, академическом прослушивании выставляется оценка по пятибалльной шкале:

5 («отлично») - предусматривает исполнение программы, соответствующей году обучения, наизусть, выразительно; отличное знание текста, владение необходимыми техническими приемами, штрихами; хорошее звукоизвлечение, понимание стиля исполняемого произведения; использование художественно оправданных технических приемов, позволяющих создавать художественный образ, соответствующий авторскому замыслу

4 («хорошо»)- программа соответствует году обучения, грамотное исполнение с наличием мелких технических недочетов, небольшое несоответствие темпа, неполное донесение образа исполняемого произведения

3 («удовлетворительно») - программа не соответствует году обучения, при исполнении обнаружено плохое знание нотного текста, технические ошибки, характер произведения не выявлен

2 («неудовлетворительно») - незнание наизусть нотного текста, слабое владение навыками игры на инструменте, подразумевающее плохую посещаемость занятий и слабую самостоятельную работу «зачет» (без отметки) отражает достаточный уровень подготовки и исполнения на данном этапе обучения.

Согласно ФГТ, данная система оценки качества исполнения является основной. В зависимости от сложившихся традиций того или иного учебного заведения и с учетом целесообразности оценка качества исполнения может быть дополнена системой «+» и «-», что даст возможность более конкретно отметить выступление обучающегося.

Фонды оценочных средств призваны обеспечивать оценку качества приобретенных выпускниками знаний, умений и навыков.

В критерии оценки уровня исполнения должны входить следующие составляющие:

- техническая оснащенность обучающегося на данном этапе обучения;
- художественная трактовка произведения;
- стабильность исполнения;
- выразительность исполнения.

Текущий и промежуточный контроль знаний, умений и навыков обучающихся несет проверочную, воспитательную и корректирующую функции, обеспечивает оперативное управление учебным процессом.

## **V. Методическое обеспечение учебного процесса**

### **1. Методические рекомендации преподавателям**

Предлагаемые репертуарные списки, требования по технике, программы контрольных уроков являются примерными, предполагают дополнение, варьирование со стороны преподавателей в соответствии с их методическими установками, а также с возможностями и способностями конкретного ученика.

В зависимости от желания педагога и способностей обучающегося репертуар может изменяться и дополняться.

Большинство разучиваемых произведений предназначено для публичных выступлений на контрольных уроках, зачетах, концертах. Но, если позволяет время ученика, часть программы можно использовать для работы в классе или ознакомления с новым произведением.

В течение учебного года успешно занимающиеся обучающиеся имеют возможность выступать на классных и отчетных концертах (1 -2 за учебный год).

В работе с обучающимися используется основная форма учебной и воспитательной

работы - индивидуальный урок с преподавателем. Он включает совместную работу педагога и ученика над музыкальным материалом, проверку домашнего задания, рекомендации по проведению дальнейшей самостоятельной работы с целью достижения обучающимся наилучших результатов в освоении учебного предмета. Содержание урока зависит от конкретных творческих задач, от индивидуальности ученика и преподавателя.

Работа в классе должна сочетать словесное объяснение материала с показом на инструменте фрагментов изучаемого музыкального произведения. Преподаватель должен вести постоянную работу над качеством звука, развитием чувства ритма, средствами выразительности.

Работа с обучающимся включает:

- решение технических учебных задач - координация рук, пальцев, наработка аппликатурных и позиционных навыков, освоение приемов педализации;
- работа над приемами звукоизвлечения;
- тренировка художественно-исполнительских навыков: работа над фразировкой, динамикой, нюансировкой;
- формирование теоретических знаний: знакомство с тональностью, гармонией, интервалами и др.;
- разъяснение обучающемуся принципов оптимально продуктивной самостоятельной работы над музыкальным произведением.

В работе с обучающимися преподавателю необходимо придерживаться основных принципов обучения: последовательности, постепенности, доступности, наглядности в изучении предмета. В процессе обучения нужно учитывать индивидуальные особенности обучающегося, степень его музыкальных способностей и уровень его подготовки на данном этапе.

Важнейшим фактором, способствующим правильной организации учебного процесса, повышению эффективности воспитательной работы и успешному развитию музыкально-исполнительских данных обучающегося является планирование учебной работы и продуманный подбор репертуара. Основная форма планирования - составление преподавателем индивидуального плана на каждого ученика в начале учебного года и в начале второго полугодия. В индивидуальный план включаются разнохарактерные по форме и содержанию

произведения русской и зарубежной классической и современной музыки с учетом специфики преподавания предмета фортепиано для обучающихся оркестровых отделений.

В работе педагогу необходимо использовать произведения различных эпох, форм, жанров, направлений для расширения музыкального кругозора ученика и воспитания в нем интереса к музыкальному творчеству. Основной принцип работы: сложность изучаемых произведений не должна превышать возможности ученика.

Важно сочетать изучение небольшого количества относительно сложных произведений, включающих в себя новые, более трудные технические приемы и исполнительские задачи, с прохождением большого числа довольно легких произведений, доступных для быстрого разучивания, закрепляющих усвоенные навыки и доставляющие удовольствие в процессе музицирования.

Важность работы над полифоническими произведениями заключается в том, что освоение полифонии позволяет обучающимся слышать и вести одновременно или поочередно самостоятельные линии голосов. Работа над крупной формой учит способности мыслить крупными построениями, сочетать контрастные образы, свободно владеть разнообразной фактурой, получить представление о форме музыкального произведения. В работе над разнохарактерными пьесами педагогу необходимо пробуждать фантазию ученика, рисовать яркие образы, развивать эмоциональную сферу его восприятия музыки.

В работе над этюдами необходимо приучать обучающегося к рациональному, осмысленному и точному использованию аппликатуры, создающей удобство на

клавиатуре, чему должно способствовать планомерное и систематическое изучение гамм, арпеджио и аккордов. Освоение гамм рекомендуется строить по аппликатурному сходству, что дает хорошие и прочные результаты. Такая работа приводит к успешному обеспечению технических задач.

Важную роль в освоении игры на фортепиано играет навык чтения с листа. Владение этим навыком позволяет более свободно ориентироваться в незнакомом тексте, развивает слуховые, координационные, ритмические способности ученика. В конечном итоге, эта практика способствует более свободному владению инструментом, умению ученика быстро и грамотно изучить новый материал.

Большая часть программы разучивается на аудиторных занятиях под контролем педагога. Часто необходим показ - игра нового материала, разбор и объяснение штрихов, аппликатуры, нюансов, фразировки, выразительности музыкальной интонации и т.д. Важна игра в ансамбле с учеником: в начальных классах ученик играет партию одной руки, педагог - другой. В дальнейшем исполняются ансамбли в 4 руки, для 2-х фортепиано, аккомпанементы голосу, струнному или духовому инструменту.

## **2. Методические рекомендации по организации самостоятельной работы обучающихся**

Самостоятельные занятия должны быть построены таким образом, чтобы при наименьших затратах времени и усилий, достичь поставленных задач и быть осознанными и результативными.

Объем времени на самостоятельную работу определяется с учетом методической целесообразности, минимальных затрат на подготовку домашнего задания, параллельного освоения детьми программ общего образования. Рекомендуемый объем времени на выполнение самостоятельной работы обучающимися струнного отделения, отделения духовых и ударных инструментов по предмету "фортепиано" с учетом сложившихся педагогических традиций - 2 часа в неделю. Для организации домашних занятий обязательным условием является наличие дома у ученика музыкального инструмента, а также наличие у него нотного материала.

Самостоятельные занятия должны быть регулярными (2-3 раза в неделю). Они должны проходить при хорошем физическом состоянии обучающегося, занятия при повышенной температуре и плохом самочувствии опасны для здоровья и не продуктивны.

Роль педагога в организации самостоятельной работы обучающегося велика. Она заключается в необходимости обучения ребенка эффективному использованию учебного внеаудиторного времени. Педагогу следует разъяснить ученику, как распределить по времени работу над разучиваемыми произведениями, указать очередность работы, выделить наиболее проблемные места данных произведений, посоветовать способы их отработки.

Самостоятельные домашние занятия обучающегося предполагают продолжение работы над освоением произведения, которая была начата в классе под руководством педагога. Выполнение домашнего задания - это работа над деталями исполнения (звук, техническими трудностями, педализацией, динамикой, нюансировкой, артикуляцией), а также запоминание и исполнение произведений наизусть. Для плодотворной и результативной самостоятельной работы ученику необходимо получить точную формулировку домашнего задания для него, которое будет записано педагогом в дневник обучающегося.

Так, для начинающих можно предложить следующие виды домашней работы: пение мелодий разучиваемых пьес с названием нот и дирижированием, игра отдельно каждой рукой, чтение с листа легкого музыкального текста, игра гамм, аккордов, арпеджио, упражнений на постановку рук, показанных педагогом и т. п.

При работе над этюдами следует добиваться технической свободы исполнения, используя оптимальную аппликатуру, предложенную педагогом. Педагог должен также

указать способы проработки технических трудностей в том или ином этюде, предложить упражнения на данный вид техники. Работа над произведениями полифонического склада заключается в игре линии каждого голоса отдельно, затем соединяя их, прослеживая соотношения данных голосов, их развитие. Полезно в многоголосных произведениях петь один из голосов, играя при этом другие.

При разучивании произведений крупной формы ученик должен с помощью педагога разобраться в его строении, разделах, характере тематического материала. Заниматься дома следует по нотам, следить за правильным исполнением штрихов, аппликатуры, нюансировки, педали и других указаний автора, редактора или педагога.

Работа над разнохарактерными пьесами должна заключаться не в многократном проигрывании их с начала до конца, а в проработке трудных мест, указанных педагогом, выполнении его замечаний, которые должны быть отражены в дневнике. Полезно повторение учеником ранее пройденного репертуара.

Результаты домашней работы проверяются, корректируются и оцениваются преподавателем на уроке.

Проверка результатов самостоятельной работы обучающегося должна проводиться педагогом регулярно.

## **VI. Списки рекомендуемой нотной и методической литературы**

### 1. Список рекомендуемой нотной литературы

1. Альбом классического репертуара. Пособие для подготовительного и I классов /сост. Т.Директоренко, О.Мечетина. М., Композитор, 2003
2. Альбом легких переложений для ф-но в 4 руки. Вып. 2/сост. Э.Денисов. 1962
3. Альбом юного музыканта. Педагогический репертуар ДМШ 1-3 кл./ред.-сост. И. Беркович. Киев, 1964
4. Артоболовская А. Первая встреча с музыкой: Учебное пособие. М.: Российское музыкальное издательство, 1996
5. Бах И.С. Нотная тетрадь Анны Магдалены Бах. М.: Музыка, 2012
6. Бах И.С. Маленькие прелюдии и фуги для ф-но. Под ред. И.А.Браудо. – СПб.: Композитор, 1997
7. Беренс Г. Этюды. М.: Музыка, 2005
8. Беренс Г. 32 избранных этюда (соч.61. 68, 88)
9. Бертини А. Избранные этюды. М.: Музыка, 1992
10. Бетховен Л. Легкие сонаты (сонатины) для ф-но. М.: Музыка, 2011
11. Библиотека юного пианиста. Сонаты. Средние и старшие классы ДМШ. Вып.1. Сост. Ю. Курганов. М., 1991
12. Ветлугина Н. Музыкальный букварь. – М., Музыка, 1987
13. Веселые нотки. Сборник пьес для ф-но, 3-4 кл. ДМШ. вып. 1: Учебно-метод. пособие, сост. С.А. Барсукова. – Ростов н/Д: Феникс, 2007
14. Гайдн Й. Избранные пьесы для ф-но. 1-4 кл. Ред. Ю.Камальков,- М., 1993
15. Гедике А. 40 мелодических этюдов для начинающих, соч.32
16. Гаммы и арпеджио в 2-х ч. Сост. Ширинская Н,- М., Музыка, 2006
17. Григ Э. Избранные лирические пьесы для ф-но, Вып.1,2. – М.: Музыка 2011
18. Джаз для детей, средние и старшие классы ДМШ, вып.6: Учебно-метод. пособие / сост. С.А. Барсукова. – Ростов н/Д: Феникс, 2003
19. Избранные этюды зарубежных композиторов. Вып 4. V-VI кл. ДМШ: Уч. пос. /



редакторы – составители А.Г. Руббах и В.А. Натансон М.:

20. Государственное музыкальное издательство, 1962
21. Избранные этюды иностранных композиторов, вып.1, I-Пкл. ДМШ: Уч.пос. /сост. А.Руббах и В. Натансон. М.: Государственное музыкальное издательство, 1960
22. Казановский Е. Дюжина джазовых крохотулечек: Учеб, пособие – СПб: Союз художников, 2008
23. Лемуан А. Соч.37. 50 характерных и прогрессивных этюдов, М.: Музыка, 2010
24. Лекуппе Ф. 25 легких этюдов. Соч. 17
25. И.Лещинская Малыш за роялем. – М.: Кифара, 1994
26. Лешгорп А. Избранные этюды. Соч.65. соч.66
27. Металлиди Ж. «Дом с колокольчиком». Изд. «Композитор», СПб, 1994
28. «Иду, гляжу по сторонам», ансамбль в 4 руки. Изд. «Композитор», СПб, 1999
29. Фортепианные циклы для ДМШ. Изд. «Композитор», СПб, 1997
30. Милич Б. Фортепиано 1,2,3 кл. Кифара, 2006
31. Милич Б. Фортепиано 4 кл. Кифара, 2021
32. Милич Б. Фортепиано 6 кл. Кифара, 2022
33. Музицирование для детей и взрослых, вып.2: Учебное пособие/ сост. Барахтин Ю.В. – Н: Окарина, 2008
34. Музыка для детей. Фортепианные пьесы: вып.2, издание 4. Сост. К.С.Сорокина – М.: Современный композитор, 1986
35. Музыкальный альбом для фортепиано, вып. 1. Составитель А. Руббах –М., 1972
36. Музыкальный альбом для ф-но, вып.2/ сост. А.Руббах и В.Малинникова —М.: Советский композитор, 1973
37. Музыкальная коллекция. 2-3 классы ДМШ. Сборник пьес для ф-но./ Учебно-метод. пособие. Сост. Гавриш О.Ю., Барсукова С.А. – Ростов н/Д: Феникс, 2008
38. Музыкальная азбука для самых маленьких: Учебно-метод. пособие. Сост.Н.Н. Горошко. – Ростов н/Д: Феникс, 2007
39. Орфей. Альбом популярных пьес зарубежных композиторов для ф-но: Сб./ сост. К.Сорокин. – М.: Музыка, 1976
40. Путешествие в мир музыки: Уч. пособие/сост. О.В.Вахлацкая: М.: Советский композитор, 1990
41. Парцхаладзе М. Детский альбом. Учебное пособие. Педагогическая редакция А.Батаговой и Н.Лукьяновой. М.: Советский композитор. 1963
42. Педагогический репертуар ДМШ. Итальянская клавирная музыка для фортепиано, вып. 3. Сост. О. Брыкова. А. Парасаднова, Л. Россик. – М., 1973
43. Пьесы в форме старинных танцев. Сост. М. Соколов. – М.. 1972
44. Педагогический репертуар ДМШ для ф-но. Легкие пьесы зарубежных композиторов/ Сост. Н. Семенова. СПб, 2021
45. Педагогический репертуар ДМШ. Этюды для ф-но 5 кл./ Ред. В.Дельновой – М..1974
46. Полифонические пьесы. Педагогический репертуар ДМШ 4-5 кл./М..1974
47. Пьесы композиторов 20 века для ф-но. Зарубежная музыка/ Ред. Ю. Холопова. – М..1996
48. Сборник фортепианных пьес, этюдов и ансамблей, ч. 1. Составитель С. Ляховицкая, Л. Баренбойм. М., 1962
49. Свиридов Г. Альбом пьес для детей. Советский композитор, 1973
50. Старинная клавирная музыка: Сборник/ редакция Н.Голубовской, сост. Ф.Розенблюм

– М.: Музыка, 1978

51. Сборник фортепианных пьес композиторов XVII – XVIII веков, вып.2.: Учеб, пособие/ Сост. и редактор А.Юровский. - М.: Государственное музыкальное издательство, 1962
52. Смирнова Т. Фортепиано. Интенсивный курс. Тетради 3, 6, 9, 11. «Музыка», 1993
53. Сонаты, сонатины, рондо, вариации для ф-но 1 ч./ сост. С. Ляховицкая – М.. 1961
54. Таривердиев М. «Настроения». 24 простые пьесы для фортепиано. Изд. «Классика XXI век» - М., 2002
55. Фортепиано 5 кл. ДМШ, чЛ: Учеб, пособие/ сост. – редактор Милич Б.Е. Киев: Музична Украина, 1973
56. Фортепиано 6 кл. ДМШ, ч.П: Учеб, пособие/ сост. – редактор Милич Б.Е. Киев: Музична Украина, 1972
57. Фортепианная игра, 1, 2 кл. ДМШ: Учеб, пособие/ сост. В.Натансон,Л.Рощина. – М.: Музыка, 1988
58. Хрестоматия для ф-но ДМШ 5 класс. Пьесы. Вып 1: Учебник./ Сост. М.Копчевский. – М.: Музыка, 2020
59. Хрестоматия для ф-но, 3 кл. ДМШ: Учебник/ сост. Н.А.Любомудров,
60. К.С.Сорокин, А.А.Туманян, редактор С.Диденко. – М.: Музыка, 1983
61. Хрестоматия для ф-но, 1 кл. ДМШ: Учебник /сост. А.Бакулов, К.Сорокин. – М.: Музыка, 1989
62. Хрестоматия для ф-но, 2 кл ДМШ: Учебник /сост. А.Бакулов, К.Сорокин. – М.: Музыка, 1989
63. Хромушин О. Джазовые композиции в репертуаре ДМШ. Изд. «Северный олень», СПб, 1994
64. Чайковский П. Детский альбом: Соч.39-. – М.: Музыка 2006
65. Черни К. Сто пьес для удовольствия и отдыха. Тетр.1,2. Ред,- сост. А.Бакулов, 1992
66. Черни К.-Гермер Т. Этюды 1,2 тетр.
67. Шитте А. 25 маленьких этюдов соч.108, 25 легких этюдов соч.160
68. Шуман Р. Альбом для юношества: /М.: Музыка, 2011
69. Школа игры на ф-но: Учебник/ сост. А.Николаев, В.Натансон. – М.: Музыка, 2011
70. Юный пианист. Пьесы, этюды, ансамбли для 3-5 кл. ДМШ. вып. II. - М: Музыка, 2019
71. Учеб, пособие/ сост. и редакция Л.И.Ройзмана и В.А. Натансона- М.: Советский композитор, 1967
72. Юный пианист. Пьесы, этюды, ансамбли для 6-7 кл. ДМШ. вып.П.: Учеб, пособие/ сост. и редакция Л.И.Ройзмана и В.А.Натансона – М.: Советский композитор, 1973
73. Юному музыканту-пианисту, 5 кл.: Хрестоматия для уч-ся ДМШ: Учебно-метод. пособие / сост. Г.Цыганова, И.Королькова, Изд. 3-е. – Ростов- н/Д: Феникс, 2018

## **2. Список рекомендуемой методической литературы**

1. Алексеев А. Методика обучения игре на ф-но. 3-е изд. Москва, 1978
2. Асафьев Б. Избранные статьи о музыкальном просвещении и образовании. М.-Л., 1965
3. Баренбойм Л. «Путь к музицированию». 2- е изд. Ленинград, 1979
4. Корто А. «О фортепианном искусстве». Москва, 1965 \
5. «Выдающиеся пианисты-педагоги о фортепианном исполнительстве», Москва. 1966
6. Гофман И. «Фортепианная игра: Ответы на вопросы о фортепианной игре». Москва.

1961

7. Коган Г. «Работа пианиста». Москва, 1953
8. Маккинон Л. «Игра наизусть», Ленинград, 1967
9. Метнер Н. «Повседневная работа пианиста и композитора», Москва, 1963
10. Нейгауз Г. «Об искусстве фортепианной игры», 5 изд. Москва, 1987
11. Петрушин В. «Музыкальная психология». Москва, 2020
12. Смирнова Т. «Беседы о музыкальной педагогике и о многом другом». Москва, 1997
13. Цыпин Г. «Обучение игре на фортепиано». Москва, 1974
14. Шуман Р. «О музыке и о музыкантах». Москва, 1973
15. Шуман Р. «Жизненные правила для музыканта», Москва, 2021

УПРАВЛЕНИЕ ПО КУЛЬТУРЕ, СПОРТУ И МОЛОДЕЖНОЙ ПОЛИТИКЕ  
АДМИНИСТРАЦИИ МУНИЦИПАЛЬНОГО ОБРАЗОВАНИЯ  
КАНДАЛАКШСКИЙ РАЙОН

МУНИЦИПАЛЬНОЕ БЮДЖЕТНОЕ УЧРЕЖДЕНИЕ  
ДОПОЛНИТЕЛЬНОГО ОБРАЗОВАНИЯ  
«ДЕТСКАЯ ШКОЛА ИСКУССТВ № 1»  
муниципального образования Кандалакшский район

«ОДОБРЕНО»  
Педагогическим советом  
МБУДО – «ДШИ № 1»  
Протокол от «31» мая 2024 года № 6

«УТВЕРЖДАЮ»  
Директор МБУДО – ДШИ № 1  
Н.В. Богданова  
Приказ от «31» мая 2024 года № 100/о



ДОПОЛНИТЕЛЬНАЯ ПРЕДПРОФЕССИОНАЛЬНАЯ  
ПРОГРАММА В ОБЛАСТИ  
МУЗЫКАЛЬНОГО ИСКУССТВА  
«НАРОДНЫЕ ИНСТРУМЕНТЫ», «ДУХОВЫЕ И УДАРНЫЕ ИНСТРУМЕНТЫ»,  
«СТРУННЫЕ ИНСТРУМЕНТЫ», «ФОРТЕПИАНО»

Предметная область  
ПО.01. МУЗЫКАЛЬНОЕ ИСПОЛНИТЕЛЬСТВО

Программа  
по учебному предмету  
ПО.01.УП.04. ХОРОВОЙ КЛАСС  
срок обучения – 3 года (1-3 классы)

г. Кандалакша,  
2024

## **Структура программы учебного предмета**

### **I. Пояснительная записка**

- *Характеристика учебного предмета, его место и роль в образовательном процессе;*
- *Срок реализации учебного предмета;*
- *Объем учебного времени, предусмотренный учебным планом образовательного учреждения на реализацию учебного предмета;*
- *Форма проведения учебных аудиторных занятий;*
- *Цели и задачи учебного предмета;*
- *Обоснование структуры программы учебного предмета;*
- *Методы обучения;*
- *Описание материально-технических условий реализации учебного предмета;*

### **II. Содержание учебного предмета**

- *Сведения о затратах учебного времени;*
- *Годовые требования по классам;*

### **III. Требования к уровню подготовки обучающихся**

### **IV. Формы и методы контроля, система оценок**

- *Аттестация: цели, виды, форма, содержание;*
- *Критерии оценки;*

### **V. Методическое обеспечение учебного процесса**

- *Методические рекомендации педагогическим работникам;*
- *Методические рекомендации по организации самостоятельной работы;*

### **VI. Списки рекомендуемой нотной и методической литературы**

- *Список рекомендуемой нотной литературы;*
- *Список рекомендуемой методической литературы*

## **I. Пояснительная записка**

### **1. Характеристика учебного предмета, его место и роль в образовательном процессе**

Программа учебного предмета «Хоровой класс» разработана на основе и с учетом федеральных государственных требований к дополнительной предпрофессиональной программе в области музыкального искусства «Фортепиано», может использоваться при реализации предмета «Хоровой класс» в рамках дополнительных предпрофессиональных общеобразовательных программ «Струнные инструменты», «Духовые и ударные инструменты», «Народные инструменты» в соответствии с объемом времени, предусмотренным на данный предмет ФГТ.

Хоровое исполнительство - один из наиболее сложных и значимых видов музыкальной деятельности, учебный предмет «Хоровой класс» является предметом обязательной части, занимает особое место в развитии музыканта-инструменталиста.

В детской школе искусств, где обучающиеся сочетают хоровое пение с обучением игре на одном из музыкальных инструментов, хоровой класс служит одним из важнейших факторов развития слуха, музыкальности детей, помогает формированию интонационных навыков, необходимых для овладения исполнительским искусством на любом музыкальном инструменте.

Учебный предмет «Хоровой класс» направлен на приобретение детьми знаний, умений и навыков в области хорового пения, на эстетическое воспитание и художественное образование, духовно-нравственное развитие ученика.

### **2. Срок реализации учебного предмета «Хоровой класс»**

Срок реализации учебного предмета «Хоровой класс» для детей, поступивших в образовательное учреждение в первый класс в возрасте с шести лет шести месяцев до девяти лет, составляет 3 года (1 – 3 класс).

**3. Объем учебного времени,** предусмотренный учебным планом образовательного учреждения на реализацию учебного предмета «Хоровой класс»:

Срок обучения	8 (9) лет
Учебная аудиторная нагрузка (в часах) в неделю	1 час
Количество часов на аудиторные занятия за время обучения	98
Количество часов на внеаудиторную (самостоятельную) работу	49

### **4. Форма проведения учебных аудиторных занятий**

Форма проведения учебных аудиторных занятий - групповая (от 11 человек) или мелкогрупповая (от 4 до 10 человек). Возможно проведение занятий хором следующими группами:

- младший хор: 1-4 классы
- старший хор: 5-8 классы

На определенных этапах разучивания репертуара возможны различные формы занятий. Хор может быть поделен на группы по партиям, что дает возможность более продуктивно проработать хоровые партии, а также уделять внимание индивидуальному развитию каждого ребенка.

## **5. Цель и задачи учебного предмета «Хоровой класс»:**

### **Цель:**

Развитие музыкально-творческих способностей обучающегося на основе приобретенных им знаний, умений и навыков в области хорового исполнительства.

### **Задачи:**

- развитие интереса к классической музыке и музыкальному творчеству;
- развитие музыкальных способностей: слуха, ритма, памяти, музыкальности и артистизма;
- формирование умений и навыков хорового исполнительства;
- обучение навыкам самостоятельной работы с музыкальным материалом и чтению нот с листа;
- приобретение обучающимися опыта хорового исполнительства и публичных выступлений.

## **6. Обоснование структуры учебного предмета «Хоровой класс»**

Обоснованием структуры программы являются федеральные государственные требования, отражающие все аспекты работы преподавателя с обучающимися.

Программа содержит следующие разделы:

- сведения о затратах учебного времени, предусмотренного на освоение учебного предмета;
- распределение учебного материала по годам обучения;
- описание дидактических единиц учебного предмета;
- требования к уровню подготовки обучающихся;
- формы и методы контроля, система оценок;
- методическое обеспечение учебного процесса.

В соответствии с данными направлениями строится основной раздел программы "Содержание учебного предмета".

## **7. Методы обучения**

Для достижения поставленной цели и реализации задач предмета используются следующие методы обучения:

- словесный (объяснение, разбор, анализ музыкального материала);
- наглядный (показ, демонстрация отдельных частей и всего произведения);
- практический (воспроизводящие и творческие упражнения, деление целого произведения на более мелкие части для подробной проработки и последующая организация целого, репетиционные занятия); – прослушивание записей выдающихся хоровых коллективов и посещение – концертов для повышения общего уровня развития обучающихся; – индивидуальный подход к каждому ученику с учетом возрастных особенностей, работоспособности и уровня подготовки.

Предложенные методы работы с хоровым коллективом в рамках предпрофессиональной программы являются наиболее продуктивными при реализации поставленных целей и задач учебного предмета и основаны на проверенных методиках и сложившихся традициях хорового исполнительства.

## **8. Описание материально-технических условий реализации учебного предмета «Хоровой класс»**

Для реализации программы учебного предмета «Хоровой класс» должны быть созданы следующие материально-технические условия, которые включают в себя:

- концертный зал с концертным роялем или фортепиано, подставками для хора, пультами и звукотехническим оборудованием,

– учебную аудиторию для занятий по учебному предмету «Хоровой класс» со специальным оборудованием (подставками для хора, роялем или пианино).

Учебные аудитории должны иметь звукоизоляцию.

## **II. Содержание учебного предмета**

**1. Сведения о затратах учебного времени, предусмотренного на освоение учебного предмета «Хоровой класс»:**

- аудиторные занятия: 1 час в неделю.

С целью подготовки обучающихся к контрольным урокам, зачетам, экзаменам, творческим конкурсам и другим мероприятиям по усмотрению учебного заведения проводятся консультации.

Консультации могут проводиться рассредоточено или в счет резерва учебного времени.

Аудиторная нагрузка по учебному предмету обязательной части образовательной программы в области искусств распределяется по годам обучения с учетом общего объема аудиторного времени, предусмотренного на учебный предмет федеральными государственными требованиями.

Объем времени на самостоятельную работу обучающихся определяется с учетом сложившихся педагогических традиций, методической целесообразности и индивидуальных способностей ученика.

Виды внеаудиторной работы:

- выполнение домашнего задания;
- подготовка к концертным выступлениям;
- посещение учреждений культуры (филармоний, театров, концертных залов и др.);
- участие обучающихся в концертах, творческих мероприятиях и культурно-просветительской деятельности образовательного учреждения и др.

### **2. Требования по годам обучения**

В течение учебного года планируется ряд творческих показов: открытые репетиции для родителей и преподавателей, отчетные концерты, мероприятия по пропаганде музыкальных знаний (концерты-лекции в общеобразовательных школах, в культурно-досуговых центрах и пр.), участие в смотрахконкурсах, фестивалях, концертно-массовых мероприятиях.

За учебный год в хоровом классе должно быть пройдено примерно следующее количество произведений: младший хор инструментальных отделений – 10-12, старший хор инструментальных отделений – 8-10 (в том числе а cappella).

Основные репертуарные принципы:

– Художественная ценность произведения (необходимость расширения музыкально-художественного кругозора детей).

– Решение учебных задач.

– Классическая музыка в основе (русская и зарубежная в сочетании с современными композиторами и народными песнями различных жанров).

– Содержание произведения.

– Музыкальная форма (художественный образ произведения, выявление идейно-эмоционального смысла).

– Доступность:

а) по содержанию;

б) по голосовым возможностям;

в) по техническим навыкам;

– Разнообразие:

а) по стилю;



- б) по содержанию;
- в) темпу, нюансировке;
- г) по сложности.

## **Вокально-хоровые навыки**

### **Певческая установка и дыхание**

#### **Младший хор**

Певческая установка, положение корпуса, головы, артикуляция при пении. Навыки пения, сидя и стоя. Дыхание перед началом пения. Одновременный вдох и начало пения. Различный характер дыхания перед началом пения в зависимости от характера исполняемого произведения. Смена дыхания в процессе пения; различные приемы (короткое и активное дыхание в быстром темпе, спокойное и активное в медленном). Цезуры. Знакомство с навыками «цепного» дыхания.

#### **Старший хор**

Закрепление навыков, полученных в младшем хоре. Различная атака звука. Исполнение пауз между звуками без смены дыхания (стакато). Совершенствование навыков «цепного» дыхания. Развитие навыков хорового исполнительства и артистизма.

### **Звуковедение и дикция**

**Младший хор** Естественный, свободный звук без крика и напряжения (форсировки). Преимущественно мягкая атака звука. Округление гласных, способы их формирования в различных регистрах. Пение non legato и legato. Нюансы – mf, mp, p, f.

Развитие дикционных навыков. Гласные и согласные, их роль в пении. Взаимоотношение гласных и согласных в пении. Отнесение внутри слова согласных к последующему слогу.

#### **Старший хор**

Закрепление навыков, полученных в младшем хоре. Развитие свободы и подвижности артикулярного аппарата за счет активизации работы губ и языка. Выработка навыка активного и четкого произношения согласных. Развитие дикционных навыков в быстрых и медленных темпах. Сохранение дикционной активности при нюансах p и pp.

### **Ансамбль и строй**

**Младший хор** Выработка активного унисона, ритмической устойчивости в умеренных темпах при соотношении простейших длительностей, соблюдение динамической ровности при произнесении текста. Постепенное расширение задач: интонирование произведений в различных видах мажора и минора, ритмической устойчивости в более быстрых и медленных темпах с более сложным ритмическим рисунком.

Устойчивое интонирование одноголосной партии при сложном аккомпанементе. Навыки пения двухголосия с аккомпанементом. Пение несложных двухголосых песен без сопровождения.

**Старший хор** Закрепление навыков, полученных в младшем хоре. Совершенствование ансамбля и строя в произведениях более сложной фактуры и музыкального языка. Выработка чистой интонации при двух-, трехголосном пении. Владение навыками пения без сопровождения.

Членение на мотивы, периоды, предложения, фразы. Определение формы. Фразировка, вытекающая из музыкального и текстового содержания. Различные виды

динамики. Многообразие агогических возможностей исполнения произведений: пение в строго размеренном темпе, сопоставление двух темпов, замедление в конце произведения, замедление и ускорение в середине произведения, различные виды фермат. Воспитание навыков понимания дирижерского жеста.

### **Примерный репертуарный список**

#### **Младший хор**

1. Аренский А. «Комар один, задумавшись», «Птичка летит, летает», «Спит дитя мое, усни».
2. Глинка М. «Ложится в поле мрак ночной» (из оперы «Руслан и Людмила»).
3. Гречанинов А. «Про теленочка», «Призыв весны», «Дон-дон», «Маки-маковочки».
4. Ипполитов-Иванов М. «Ноктюрн».
5. Калинин В. «Весна», «Тень-тень», «Киска».
6. Кюи Ц. «Майский день», «Белка».
7. Лядов А. «Колыбельная», «Окликание дождя».
8. Римский-Корсаков Н. «Белка» (из оперы «Сказка о царе Салтане»).
9. Чайковский П. «Мой садик», «Осень», «Хор мальчиков» (из оперы «Пиковая дама»), «Песня о счастье» (из оперы «Орлеанская дева», обр. В. Соколова).
10. Чесноков П. «Нюта-плакса».
11. Потоловский Н. «Восход солнца».
12. Бетховен Л. «Малиновка», «Весною», «Край родной», «Походная песня».
13. Брамс И. «Колыбельная».
14. Вебер К. «Вечерняя песня» (обр. В. Попова).
15. Мендельсон Ф. «Воскресный день».
16. Шуман Р. «Домик у моря».
17. Нисс С. «Сон».
18. Калныньш А. «Музыка».
19. Долуханян А. «Прилетайте птицы».
20. Морозов И. «Про сверчка».
21. Парцхаладзе М. «Здравствуй, школа», «Наш край», «Весна», «Кукла», «Конь вороной».
22. Попатенко Т. «Горный ветер».
23. Подгайц Е. «Облака».
24. Шаинский В. «Мир похож на цветной луг».
25. Красев М. Заключительный хор из оперы «Муха-Цокотуха».
26. Белорусская народная песня «Сел комарик на дубочек» (обр. С. Полонского).
27. Русская народная песня «Здравствуй, гостья-зима» (обр. Н. Римского-Корсакова).
28. Русская народная песня «Как на тоненький ледок» (обр. М. Иорданского).
29. Литовская народная песня «Солнышко вставало» «10 русский народных песен» (в свободной обр. Григоренко).

#### **Старший хор**

1. Бородин А. «Улетай на крыльях ветра» (хор из оперы «Князь Игорь»).
2. Борнтянский Д. «Славу поем», «Утро», «Вечер».
3. Глинка М. «Разгулялися, разливалися» (хор из оперы «Иван Сусанин»), «Попутная песня» (переложение В. Соколова), «Патриотическая песня», «Слався» (хор из оперы «Иван Сусанин»).
4. Гречанинов А. «Пчелка», «Весна идет», «Васька», «Урожай».

5. Даргомыжский А. «Тише-тише» (Хор русалок из оперы «Русалка»).
6. Ипполитов-Иванов М. «Горные вершины», «Ноктюрн», «Крестьянская пирушка», «В мае», «Утро», «Сосна», «Острою секирой».
7. Калининков В. «Жаворонок», «Зима».
8. Кюи Ц. «Весна», «Задремали волны».
9. Рахманинов С. «Славься», «Ночка», «Сосна» («6 песен для детского хора и фортепиано» соч. 15) .
10. Римский-Корсаков Н. Хор птиц из оперы «Снегурочка», «Ночевала тучка золотая».
11. Стравинский. И. «Овсень».
12. Танеев С. «Вечерняя песня», «Сосна», «Горные вершины».
13. Чайковский П. «Весна», «Осень», «Вечер», «На море утушка купалась» (Хор девушек из оперы «Опричник»).
14. Чесноков П. «Несжатая полоса», «Лотос», «Зеленый шум», «Распустилась черемуха».
15. Прокофьев С. «Многая лета».
16. Рубинштейн А. «Квартет», «Горные вершины».
17. Анцев М. «Задремали волны».
18. Бетховен Л. «Весенний призыв», «Гимн ночи», «Восхваление природы человеком».
19. Брамс И. «Колыбельная», «Холодные горы», «Канон».
20. Гайдн Й. «Пришла весна», «Куге» (Messa brevis).
21. Лассо О. «Тик-так».
22. Кодай З. «День за окном лучится», «Мадригал».
23. Перголези Д. «Stabat Mater» №№ 11, 12 13.
24. Перселл Г. «Вечерняя песня» (перел. для детского хора В. Попова).
25. Форе Г. «Sanctus» (Messabasse).
26. Грuber Ф. «Ночь тиха, ночь свята».
27. Сен-Санс Ш. «Ave Maria».
28. Бах И. Хорал № 7 из кантаты «Иисус - душа моя», Хорал № 381 из кантаты «Моей жизни последний час», «Весенняя песня» (переложение В. Попова).
29. Бизе Ж. Хор мальчиков из оперы «Кармен».
30. Свиридов Г. «Колыбельная».
31. Подгайц Е. «Речкина песня».
32. Дубравин Л. 2 хора из кантаты «Хлеб остается хлебом»
33. Новиков А. «Эх, дороги».
34. Струве Г. «Музыка».
35. Норвежская народная песня «Камертон»
36. Русские народные песни «Во лужях» (обр. В. Попова)  
«Милый мой хоровод» (обр. В. Попова)  
«Пойду ль, выйду ль я» (обр. В. Соколова)  
«Как у нас во садочке» (обр. В. Калининкова)  
«Скворцы прилетели» (обр. В. Калистратова)

### **Примерные программы выступлений**

#### **Младший хор**

1. Аренский А. «Комар»
2. Кабалевский Д. «Подснежник»
3. Компанец З. «Встало солнце»
4. Русская народная песня «Как на речке, на лужочке»
5. Бетховен Л. «Край родной»
6. Гречанинов А. «Дон-дон»

7. Полонский С. «Сел комарик на дубочек»
8. Итальянская народная песня «Макароны» (обр. В. Сибирского)
9. Гайдн Й. «Пастух»
10. Гречанинов А. «Призыв весны»
11. Дунаевский И. «Спой нам, ветер»
12. Украинская народная песня «Козел и коза» (обр. В. Соколова)

### **Старший хор**

1. Глинка М. «Славься» (хор из оперы «Иван Сусанин, переложение А. Луканина)
2. Моцарт В. «Откуда приятный и нежный тот звон» (хор из оперы «Волшебная флейта»)
3. Русская народная песня «Ты не стой, колодец» (обр. В. Соколова)
4. Дубравин Л. «Песня о земной красоте»
5. Глинка М. «Жаворонок»
6. Мендельсон Ф. «Воскресный день»
7. Русская народная песня «Милый мой хоровод» (обр. В. Попова)
8. Калныньш А. «Музыка»
9. Гайдн Й. «Пришла весна»
10. Чайковский П. «Соловушка»
11. Болгарская народная песня «Посадил полынь я» (обр. И. Димитрова)
12. Гладков Г. «Песня друзей»

## **III. Требования к уровню подготовки обучающихся**

Результатом освоения программы учебного предмета «Хоровой класс», являются следующие знания, умения, навыки:

- знание начальных основ хорового искусства, вокально-хоровых особенностей хоровых партитур, художественно-исполнительских возможностей хорового коллектива;
- знание профессиональной терминологии;
- умение передавать авторский замысел музыкального произведения с помощью органического сочетания слова и музыки;
- навыки коллективного хорового исполнительского творчества, в том числе отражающие взаимоотношения между солистом и хоровым коллективом;
- сформированные практические навыки исполнения авторских, народных хоровых и вокальных ансамблевых произведений отечественной и зарубежной музыки, в том числе хоровых произведений для детей;
- наличие практических навыков исполнения партий в составе вокального ансамбля и хорового коллектива.

## **IV. Формы и методы контроля, система оценок**

### **1. Аттестация: цели, виды, форма, содержание**

В программе обучения младшего и старшего хоров используются две основных формы контроля успеваемости – текущая и промежуточная.

#### **Методы текущего контроля:**

- оценка за работу в классе;
- текущая сдача партий;
- контрольный урок в конце каждой четверти.

#### **Виды промежуточного контроля:**

– переводной зачет в старший хор и по окончании освоения предмета.

**Методы текущего контроля:**

– сдача партий в квартетах.

Учет успеваемости обучающихся проводится преподавателем на основе текущих занятий, их посещений, индивидуальной и групповой проверки знаний хоровых партий.

При оценке обучающегося учитывается также его участие в выступлениях хорового коллектива. Повседневно оценивая каждого ученика, педагог, опираясь на ранее выявленный им уровень подготовленности каждого ребенка, прежде всего, анализирует динамику усвоения им учебного материала, степень его прилежания, всеми средствами стимулируя его интерес к учебе.

При выведении итоговой (переводной) оценки учитывается следующее:

- оценка годовой работы ученика;
- оценка на зачете (академическом концерте);
- другие выступления ученика в течение учебного года.

**2. Критерии оценок**

По итогам исполнения программы на зачете, академическом прослушивании или зачете выставляется оценка по пятибалльной системе:

<b>Оценка</b>	<b>Критерии оценивания выступления</b>
<b>5 («отлично»)</b>	регулярное посещение хора, отсутствие пропусков без уважительных причин, знание своей партии во всех произведениях, разучиваемых в хоровом классе, активная эмоциональная работа на занятиях, участие на всех хоровых концертах коллектива
<b>4 («хорошо»)</b>	регулярное посещение хора, отсутствие пропусков без уважительных причин, активная работа в классе, сдача партии всей хоровой программы при недостаточной проработке трудных технических фрагментов (вокально-интонационная неточность), участие в концертах хора
<b>3 («удовлетворительно»)</b>	нерегулярное посещение хора, пропуски без уважительных причин, пассивная работа в классе, незнание наизусть некоторых партитур в программе при сдаче партий, участие в обязательном отчетном концерте хора в случае пересдачи партий
<b>2 («неудовлетворительно»)</b>	пропуски хоровых занятий без уважительных причин, неудовлетворительная сдача партий в большинстве партитур всей программы, недопуск к выступлению на отчетный концерт
<b>«зачет» (без отметки)</b>	отражает достаточный уровень подготовки и исполнения на данном этапе обучения, соответствующий программным требованиям

Согласно ФГТ, данная система оценки качества исполнения является основной. В зависимости от сложившихся традиций того или иного образовательного учреждения и с

учетом целесообразности оценка качества исполнения может быть дополнена системой «+» и «-», что даст возможность более конкретно отметить выступление обучающегося.

Фонды оценочных средств призваны обеспечивать оценку качества приобретенных выпускниками знаний, умений и навыков, а также степень готовности обучающихся выпускного класса к возможному продолжению профессионального образования в области музыкального хорового искусства.

## **V. Методическое обеспечение учебного процесса**

### **1. Методические рекомендации педагогическим работникам**

Задача руководителя хорового класса – пробудить у детей любовь к хоровому пению, сформировать необходимые навыки и выработать потребность в систематическом коллективном музицировании, учитывая, что хоровое пение – наиболее доступный вид подобной деятельности.

На занятиях должны активно использоваться знания нотной грамоты навыки сольфеджирования, так как работа по нотам, а затем и хоровым партитурам помогает обучающимся воспринимать музыкальные произведения сознательно, значительно ускоряет процесс разучивания. Пение по нотам необходимо сочетать с пением по слуху, так как именно пение по слуху способствует развитию музыкальной памяти.

На протяжении всех лет обучения педагог следит за формированием развитием важнейших вокально-хоровых навыков обучающихся (дыханием, звуковедением, ансамблем, строем, дикцией), постепенно усложняя задачи, расширяя диапазон певческих возможностей детей.

Отбирая репертуар, педагог должен помнить о необходимости расширения музыкально-художественного кругозора детей, о том, что хоровое пение – мощное средство патриотического, художественно-эстетического, нравственного воспитания обучающихся. Произведения русской и зарубежной классики должны сочетаться с произведениями современных композиторов и народными песнями разных жанров.

Особое значение имеет работа над словом, музыкальной и поэтической фразой, формой всего произведения, над умением почувствовать и выделить кульминационные моменты, как всего произведения, так и отдельных его частей.

Постепенно, с накоплением опыта хорового исполнения, овладением вокально-хоровыми навыками, репертуар дополняется. Наряду с куплетной формой обучающиеся знакомятся с многообразными жанрами хоровой музыки.

Краткие пояснительные беседы к отдельным произведениям используются руководителем хорового класса для выявления своеобразия стилей отдельных композиторов, музыкального языка различных эпох. Такие беседы способствуют обогащению музыкального кругозора обучающихся, помогают формировать их художественную культуру.

Для обучающихся инструментальных отделений хоровой класс является одним из обязательных предметов, способствующих формированию навыков коллективного музицирования. Всемерно используя возможности групповых занятий, предусмотренных действующими учебными планами, нельзя забывать о том, что хор – это коллектив. Лишь, исходя из этого, можно профессионально строить работу над всеми компонентами хорового звучания. Так, при организации учебного процесса в школе целесообразно руководствоваться интересами и возможностями коллективных форм занятий,

координируя их с групповыми, мелкогрупповыми и даже индивидуальными. Такой организационный принцип будет способствовать успешной работе хорового класса как исполнительского коллектива.

## **2. Методические рекомендации по организации самостоятельной работы**

Объем самостоятельной работы обучающихся определяется с учетом минимальных затрат на подготовку домашнего задания (параллельно с освоением детьми программы основного общего образования), с опорой на сложившиеся в учебном заведении педагогические традиции и методическую целесообразность, а также индивидуальные способности ученика.

Необходимым условием самостоятельной работы обучающегося в классе хорового пения является домашняя работа. Прежде всего, она должна заключаться в систематической проработке своей хоровой партии в произведениях, изучаемых в хоровом классе. Обучающийся регулярно готовится дома к контрольной сдаче партий произведений. В результате домашней подготовки обучающийся при сдаче партий должен уметь выразительно исполнять свой хоровой голос в звучании всей хоровой фактуры без сопровождения.

Выполнение обучающимся домашнего задания должно контролироваться преподавателем и обеспечиваться партитурами и нотными изданиями, хрестоматиями, клавирами, в соответствии с программными требованиями по данному предмету.

## **VI. Списки рекомендуемой нотной и методической литературы**

### **1. Список рекомендуемых нотных сборников**

1. Бандина А., Попов В., Тихеева Л. «Школа хорового пения», Вып. 1,2. М.,1966
2. «Каноны для детского хора», сост. Струве Г. М., 2001
3. «Песни для детского хора», Вып. 5. Хоровые произведения русских и зарубежных композиторов, сост. Соколов В. М., 1963
4. «Песни для детского хора», Вып. 12, сост. Соколов В. М., 1975
5. «Поет детская хоровая студия «Пионерия», сост. Струве Г. М., 1989
6. Сборник произведений для детского или юношеского хора. Автор, составитель: Дунаева Е. А., М., 2022
7. «Поющее детство». Произведения для детского хора (сост. МякишевИ.), М., 2002
8. Рубинштейн А. «Избранные хоры», М., 1979
9. Соколов В. «Обработки и переложения для детского хора». М., 1969
10. Тугаринов Ю. «Произведения для детского хора», 2-е издание. «Современная музыка», 2009
11. «Хоры без сопровождения», для начинающих детских хоровых коллективов. Сост. Соколов В. Вып. 1, 2. М., 1965
12. Чесноков П. «Собрание духовно-музыкальных сочинений», Тетр.4, М., 1995

### **2. Список рекомендуемой методической литературы**

1. Дмитриев Л. Основы вокальной методики. – М.: Музыка, 2000
2. Добровольская Н. Вокально-хоровые упражнения в детском хоре. М., 1987
3. Михайлова М. Развитие музыкальных способностей детей. – Ярославль, «Академия развития», 1997
4. Самарин В., Осеннева М., Уколова Л. Методика работы с детским вокально-хоровым коллективом. – М.: Academia, 1999

5. Струве Г. Школьный хор. М.,1981
6. Теория и методика музыкального образования детей: Научнометодическое пособие/ Л.В.Школяр, М.С.Красильникова, Е.Д.Критская и др. – М., 1998
7. Халабузарь П., Попов В. Теория и методика музыкального воспитания. – Санкт-Петербург, 2000
8. Халабузарь П., Попов В., Добровольская Н. Методика музыкального воспитания. Учебное пособие. М.,1990
9. Соколов В. Работа с хором.2-е издание. - М.,2023
10. Стулова Г. Теория и практика работы с хором. - М., 2002
11. Стулова Г. Хоровой класс: Теория и практика работы в детском хоре. - М.,1988
12. Хоровое сольфеджио. Тетрадь 2. Автор, составитель: Дунаева Е. А. Издательство Радость, 2022
13. Чесноков П. Хор и управление им. - М.,1961



УПРАВЛЕНИЕ ПО КУЛЬТУРЕ, СПОРТУ И МОЛОДЕЖНОЙ ПОЛИТИКЕ  
АДМИНИСТРАЦИИ МУНИЦИПАЛЬНОГО ОБРАЗОВАНИЯ  
КАНДАЛАКШСКИЙ РАЙОН

МУНИЦИПАЛЬНОЕ БЮДЖЕТНОЕ УЧРЕЖДЕНИЕ  
ДОПОЛНИТЕЛЬНОГО ОБРАЗОВАНИЯ  
«ДЕТСКАЯ ШКОЛА ИСКУССТВ № 1»  
муниципального образования Кандалакшский район

«ОДОБРЕНО»  
Педагогическим советом  
МБУДО – «ДШИ № 1»  
Протокол от «31» мая 2024 года № 6

«УТВЕРЖДАЮ»  
Директор МБУДО – ДШИ № 1  
Н.В. Богданова  
Приказ от «31» мая 2024 года № 100/о



ДОПОЛНИТЕЛЬНАЯ ПРЕДПРОФЕССИОНАЛЬНАЯ ПРОГРАММА В ОБЛАСТИ  
МУЗЫКАЛЬНОГО ИСКУССТВА «ФОРТЕПИАНО», «НАРОДНЫЕ ИНСТРУМЕНТЫ»,  
«СТРУННЫЕ ИНСТРУМЕНТЫ», «ДУХОВЫЕ И УДАРНЫЕ ИНСТРУМЕНТЫ»,  
«ХОРОВОЕ ПЕНИЕ»

Предметная область  
ПО.02. ТЕОРИЯ И ИСТОРИЯ МУЗЫКИ

по учебному предмету  
ПО.02.УП.01.СОЛЬФЕДЖИО  
(срок обучения – 8 лет)

г. Кандалакша,  
2024

## **Структура программы учебного предмета**

### **1. Пояснительная записка**

- Характеристика учебного предмета, его место и роль в образовательном процессе;
- Срок реализации учебного предмета;
- Объем учебного времени, предусмотренный учебным планом образовательного учреждения на реализацию учебного предмета;
- Форма проведения учебных аудиторных занятий;
- Цели и задачи учебного предмета;
- Обоснование структуры программы учебного предмета;
- Описание материально-технических условий реализации учебного предмета;

### **2. Содержание учебного предмета**

- Учебно-тематический план;
- Распределение учебного материала по годам обучения;
- Формы работы на уроках сольфеджио;

### **3. Требования к уровню подготовки обучающихся**

#### **4. Формы и методы контроля, система оценок**

- Аттестация: цели, виды, форма, содержание;
- Критерии оценки;
- Контрольные требования на разных этапах обучения;

#### **5. Методическое обеспечение учебного процесса**

- Методические рекомендации педагогическим работникам по основным формам работы;
- Рекомендации по организации самостоятельной работы обучающихся;

#### **6. Список рекомендуемой учебно-методической литературы**

- Учебная литература,
- Учебно-методическая литература;
- Методическая литература.

## Пояснительная записка

### **1. Характеристика учебного предмета, его место и роль в образовательном процессе**

Программа учебного предмета «Сольфеджио» разработана на основе и с учетом федеральных государственных требований к дополнительным предпрофессиональным программам в области музыкального искусства «Фортепиано», «Народные инструменты». Сольфеджио является обязательным учебным предметом в детских школах искусств, реализующих программы предпрофессионального обучения. Уроки сольфеджио развивают такие музыкальные данные как слух, память, ритм, помогают выявлению творческих задатков учеников, знакомят с теоретическими основами музыкального искусства. Наряду с другими занятиями они способствуют расширению музыкального кругозора, формированию музыкального вкуса, пробуждению любви к музыке.

Полученные на уроках сольфеджио знания, формируемые умения и навыки должны помогать ученикам в их занятиях на инструменте, а также в изучении других учебных предметов дополнительных предпрофессиональных общеобразовательных программ в области искусств.

**2. Срок реализации учебного предмета «Сольфеджио» для детей, поступивших в образовательное учреждение в первый класс в возрасте с шести лет шести месяцев до девяти лет, составляет 8 лет.**

Срок реализации учебного предмета «Сольфеджио» для детей, поступивших в образовательное учреждение в первый класс в возрасте с десяти до двенадцати лет по специальности «Народные инструменты», составляет 5 лет.

Срок реализации учебного предмета «Сольфеджио» для детей, не закончивших освоение образовательной программы основного общего образования или среднего (полного) общего образования и планирующих поступление в образовательные учреждения, реализующие основные профессиональные образовательные программы в области музыкального искусства, может быть увеличен на один год.

**3. Объем учебного времени, предусмотренный учебным планом образовательного учреждения на реализацию учебного предмета «Сольфеджио»:**

Нормативный срок обучения – 8 (9) лет

Классы	1–8	9
Максимальная учебная нагрузка (в часах)	641,5	82,5
Количество часов на аудиторные занятия	378 ,5	49,5
Количество часов на внеаудиторные занятия	263	33

**4. Форма проведения учебных аудиторных занятий:** мелкогрупповая (от 4 до 10 человек), рекомендуемая продолжительность урока – 40 минут.

### **5. Цели и задачи предмета «Сольфеджио»**

Цель предмета «Сольфеджио» не противоречит общим целям образовательной программы и заключается в следующем:

- развитие музыкально-творческих способностей обучающихся на основе приобретенных знаний, умений и навыков в области теории музыки,

- выявление одаренных детей в области музыкального искусства, подготовка их к поступлению в профессиональные учебные заведения.

Программа направлена на решение следующих задач:

- формирование комплекса знаний, умений и навыков, направленного на развитие у обучающихся музыкального слуха и памяти, чувства метроритма, музыкального восприятия и мышления, художественного вкуса, формирование знаний музыкальных стилей, владение профессиональной музыкальной терминологией;
- формирование навыков самостоятельной работы с музыкальным материалом;
- формирование у наиболее одаренных детей осознанной мотивации к продолжению профессионального обучения и подготовка их к поступлению в образовательные учреждения, реализующие основные профессиональные образовательные программы в области искусств.

#### **6. Обоснование структуры программы учебного предмета**

Обоснованием структуры программы являются ФГТ, отражающие все аспекты работы преподавателя с учеником.

Программа содержит следующие разделы:

- сведения о затратах учебного времени, предусмотренного на освоение учебного предмета;
- распределение учебного материала по годам обучения;
- описание дидактических единиц учебного предмета;
- требования к уровню подготовки обучающихся;
- формы и методы контроля, система оценок;
- методическое обеспечение учебного процесса.

В соответствии с данными направлениями строится основной раздел программы «Содержание учебного предмета».

#### **7. Описание материально-технических условий реализации учебного предмета**

Материально-техническая база образовательного учреждения должна соответствовать санитарным и противопожарным нормам, нормам охраны труда.

Реализация программы учебного предмета «Сольфеджио» обеспечивается доступом каждого обучающегося к библиотечным фондам. Библиотечный фонд детской школы искусств укомплектован печатными и электронными изданиями основной и дополнительной учебной и учебно-методической литературы по учебному предмету «Сольфеджио», а также изданиями музыкальных произведений, специальными хрестоматийными изданиями, партитурами хоровых и оркестровых произведений, электронными изданиями. Основной учебной литературой по учебному предмету «Сольфеджио» обеспечивается каждый обучающийся.

Учебные аудитории, предназначенные для реализации учебного предмета «Сольфеджио», оснащены фортепиано, звуковоспроизводящим и мультимедийным оборудованием, учебной мебелью (доской, столами, стульями, стеллажами, шкафами), оформлены наглядными пособиями. Учебные аудитории имеют звуковую изоляцию.

#### **8. Оснащение занятий**

В младших классах активно используется наглядный материал – карточки с римскими цифрами, обозначающими ступени, «лесенка», изображающая строение мажорной и

минорной гаммы, карточки с названиями интервалов и аккордов. Для обучающихся старших классов применяются плакаты с информацией по основным теоретическим сведениям.

Возможно использование звукозаписывающей аппаратуры для воспроизведения тембровых диктантов, прослушивания музыкального фрагмента для слухового анализа и т. д.

Дидактический материал подбирается педагогом на основе существующих методических пособий, учебников, сборников для сольфеджирования, сборников диктантов, а также разрабатывается педагогом самостоятельно.

## II. Содержание учебного предмета

Учебный предмет сольфеджио неразрывно связан с другими учебными предметами, поскольку направлен на развитие музыкального слуха, музыкальной памяти, творческого мышления. Умения и навыки интонирования, чтения с листа, слухового анализа, в том числе, анализа музыкальных форм, импровизации и сочинения являются необходимыми для успешного овладения учениками другими учебными предметами (сольное и ансамблевое инструментальное исполнительство, хоровой класс, оркестровый класс и другие).

### Учебно-тематический план

Учебно-тематический план содержит примерное распределение учебного материала каждого класса в течение всего срока обучения. Преподаватель может спланировать порядок изучения тем исходя из особенностей каждой учебной группы, собственного опыта, сложившихся педагогических традиций.

При планировании содержания занятий необходимо учитывать, что гармоничное и эффективное развитие музыкального слуха, музыкальной памяти, музыкального мышления возможно лишь в случае регулярного обращения на каждом уроке к различным формам работы (сольфеджирование, слуховой анализ, запись диктантов, интонационные, ритмические, творческие упражнения) независимо от изучаемой в данный момент темы.

### Срок обучения 8 (9) лет

#### 1 класс

№ п.п.	Наименование раздела, темы	Вид учебного занятия	Общий объем времени (в часах)		
			Максимальная учебная нагрузка	Самостоятельная работа	Аудиторные занятия
1	Нотная грамота	урок	4	2	2
2	Гамма До мажор. Устойчивые и неустойчивые ступени	урок	2	1	1
3	Разрешение неустойчивых ступеней, вводные звуки.	урок	2	1	1
4	Опевание устойчивых	урок	2	1	1

	ступеней. Тоническое трезвучие.				
5	Длительности, размер, такт	урок	2	1	1
6	Размер 2/4	урок	4	2	2
7	Текущий контроль	Контрольный урок	2	1	1
8	Изучение элементов гаммы Соль мажор	урок	4	2	2
9	Размер 3/4	урок	4	2	2
10	Устные диктанты	урок	4	2	2
11	Текущий контроль	Контрольный урок	2	1	1
12	Изучение элементов гаммы Ре мажор	урок	4	2	2
13	Изучение элементов гаммы Фа мажор	урок	4	2	2
14	Гамма ля минор (для продвинутых групп)	урок	2	1	1
15	Знакомство с интервалами	урок	2	1	1
16	Затакт четверть, две восьмые в размере 2/4	урок	4	2	2
17	Текущий контроль	Контрольный урок	2	1	1
18	Запись одноголосных диктантов в размере 3/4	урок	4	2	2
19	Размер 4/4 (для продвинутых групп)	урок	2	1	1
20	Повторение	урок	6	3	3
21	Промежуточный контроль	Контрольный урок	2	1	1
	ИТОГО:		64	32	32

## 2 класс

№ п.п.	Наименование раздела, темы	Вид учебного занятия	Общий объем времени (в часах)		
			Максимальная учебная нагрузка	Самостоятельная работа	Аудиторные занятия
1	Повторение материала 1 класса	урок	7,5	3	4,5
2	Затакт четверть в размере 3/4	урок	2,5	1	1,5
3	Тональность Си-бемоль мажор	урок	5	2	3
4	Размер 4/4	урок	5	2	3

5	Текущий контроль	Контрольный урок	2,5	1	1,5
6	Тональность ля минор	урок	5	2	3
7	Три вида минора	урок	5	2	3
8	Ритм четверть с точкой и восьмая	урок	5	2	3
9	Текущий контроль	Контрольный урок	2,5	1	1,5
10	Параллельные тональности	урок	2,5	1	1,5
11	Ритм четыре шестнадцатые в пройденных размерах	урок	5	2	3
12	Тональность ре минор	урок	5	2	3
13	Тональность ми минор	урок	2,5	1	1,5
14	Тональность си минор	урок	2,5	1	1,5
15	Интервалы ч.1, м.2, б.2, м.3, б.3	урок	7,5	3	4,5
16	Текущий контроль	Контрольный урок	2,5	1	1,5
17	Тональность соль минор	урок	2,5	1	1,5
18	Интервалы ч.4, ч.5, ч.8	урок	5	2	3
19	Закрепление пройденного	урок	5	2	3
20	Промежуточный контроль	Контрольный урок	2,5	1	1,5
	ИТОГО:		82,5	33	49,5

### 3 класс

№ п.п.	Наименование раздела, темы	Вид учебного занятия	Общий объем времени (в часах)		
			Максимальная учебная нагрузка	Самостоятельная работа	Аудиторные занятия
1	Повторение материала 2 класса	Урок	10	4	6
2	Тональность Ля мажор	Урок	5	2	3
3	Ритм восьмая и две шестнадцатых	Урок	5	2	3

4	Текущий контроль	Контрольный урок	2,5	1	1,5
5	Тональность фа-диез минор	Урок	5	2	3
6	Ритм две шестнадцатых и восьмая	Урок	5	2	3
7	Переменный лад	Урок	5	2	3
8	Текущий контроль	Контрольный урок	2,5	1	1,5
9	Тональности Ми-бемоль мажор и до минор	Урок	7,5	3	4,5
10	Интервалы м.6 и б.6	Урок	5	2	3
11	Обращения интервалов	Урок	5	2	3
12	Главные трезвучия лада	Урок	5	2	3
13	Текущий контроль	Контрольный урок	2,5	1	1,5
14	Размер 3/8	Урок	5	2	3
15	Обращения трезвучий	Урок	5	2	3
16	Повторение	Урок	5	2	3
16	Промежуточный контроль	Контрольный урок	2,5	1	1,5
	ИТОГО:		82,5	33	49,5

#### 4 класс

№ п.п.	Наименование раздела, темы	Вид учебного занятия	Общий объем времени (в часах)		
			Максимальная учебная нагрузка	Самостоятельная работа	Аудиторные занятия
1	Повторение материала 3 класса	Урок	7,5	3	4,5
2	Тональность Ми мажор	Урок	2,5	1	1,5
3	Пунктирный ритм	Урок	5	2	3
4	Главные трезвучия лада	Урок	5	2	3



5	Текущий контроль	Контрольный урок	2,5	1	1,5
6	Тональность до-диез минор	Урок	5	2	3
7	Синкопа	Урок	5	2	3
8	Тритоны на IV и на VII (повышенной) ст. в мажоре и гарм. миноре	Урок	5	2	3
9	Текущий контроль	Контрольный урок	2,5	1	1,5
10	Триоль	Урок	5	2	3
11	Тональность Ля-бемоль мажор	Урок	5	2	3
12	Размер 6/8	Урок	5	2	3
13	Интервал м.7	Урок	2,5	1	1,5
14	Доминантовый септаккорд в мажоре и гармоническом миноре	Урок	5	2	3
15	Текущий контроль	Контрольный урок	2,5	1	1,5
16	Тональность фа минор	Урок	5	2	3
17	Повторение тритонов	Урок	5	2	3
18	Повторение доминантового септаккорда	Урок	5	2	3
19	Промежуточный контроль	Контрольный урок	2,5	1	1,5
	ИТОГО:		82,5	33	49,5

### 5 класс

№ п.п.	Наименование раздела, темы	Вид учебного занятия	Общий объем времени (в часах)		
			Максимальная учебная нагрузка	Самостоятельная работа	Аудиторные занятия
1	Повторение материала 4 класса	Урок	7,5	3	4,5
2	Доминантовое трезвучие с обращениями и разрешениями	Урок	5	2	3

3	Ритмическая группа четверть с точкой и две шестнадцатые	Урок	5	2	3
4	Текущий контроль	Контрольный урок	2,5	1	1,5
5	Субдоминантовое трезвучие с обращениями и разрешениями	Урок	7,5	3	4,5
6	Повторение тритонов на IV и VII ступенях в мажоре и гармоническом миноре	Урок	2,5	1	1,5
7	Уменьшенное трезвучие на VII ступени в мажоре и гармоническом миноре	Урок	5	2	3
8	Текущий контроль	Контрольный урок	2,5	1	1,5
9	Тональности Си мажор, соль-диез минор	Урок	7,5	3	4,5
10	Различные виды синкоп	Урок	7,5	3	4,5
11	Построение мажорных и минорных трезвучий, сектаккордов, квартсектаккордов от звука	Урок	7,5	3	4,5
12	Текущий контроль	Контрольный урок	2,5	1	1,5
13	Тональности Ре-бемоль мажор, си-бемоль минор	Урок	5	2	3
14	Буквенные обозначения тональностей	Урок	5	2	3
15	Период, предложения, фраза	Урок	2,5	1	1,5
16	Повторение	Урок	5	2	3
17	Промежуточный контроль	Контрольный урок	2,5	1	1,5

	ИТОГО:		82,5	33	49,5
--	--------	--	------	----	------

6 класс

№ п.п.	Наименование раздела, темы	Вид учебного занятия	Общий объем времени (в часах)		
			Максимальная учебная нагрузка	Самостоятельная работа	Аудиторные занятия
1	Повторение материала 5 класса	Урок	7,5	3	4,5
2	Обращения Доминантового септаккорда, разрешения	Урок	7,5	3	4,5
3	Ритмические фигуры с шестнадцатыми в размерах 3/8, 6/8	Урок	5	2	3
4	Текущий контроль	Контрольный урок	2,5	1	1,5
5	Гармонический мажор	Урок	2,5	1	1,5
6	Субдоминанта в гармоническом мажоре	Урок	2,5	1	1,5
7	Тритоны в гармоническом мажоре и натуральном миноре	Урок	7,5	3	4,5
8	Ритм триоль (шестнадцатые)	Урок	2,5	1	1,5
9	Текущий контроль	Контрольный урок	2,5	1	1,5
10	Тональности Фа-диез мажор, ре-диез минор	Урок	5	2	3
11	Уменьшенное трезвучие в гармоническом мажоре	Урок	2,5	1	1,5
12	Уменьшенное трезвучие в натуральном миноре	Урок	2,5	1	1,5
13	Ритмические группы с заливочными нотами	Урок	5	2	3
15	Хроматизм, альтерация. IV повышенная ступень в мажоре и в миноре	Урок	5	2	3

15	Отклонение, модуляция в параллельную тональность, в тональность доминанты	Урок	2,5	1	1,5
16	Текущий контроль	Контрольный урок	2,5	1	1,5
17	Тональности Соль-бемоль мажор, ми-бемоль минор	Урок	5	2	3
18	Энгармонизм тональностей с 6 знаками	Урок	2,5	1	1,5
19	Квинтовый круг тональностей	Урок	2,5	1	1,5
20	Повторение	Урок	5	2	3
21	Текущий контроль	Контрольный урок	2,5	1	1,5
	ИТОГО:		82,5	33	49,5

#### 7 класс

№ п.п.	Наименование раздела, темы	Вид учебного занятия	Общий объем времени (в часах)		
			Максимальная учебная нагрузка	Самостоятельная работа	Аудиторные занятия
1	Повторение материала 6 класса	Урок	10	4	6
2	Характерные интервалы ув.2 и ум.7 в гармоническом мажоре и гармоническом миноре	Урок	5	2	3
3	Характерные интервалы ум.4 и ув.5 в гармоническом мажоре	Урок	2,5	1	1,5
4	Характерные интервалы ум.4 и ув.5 в гармоническом миноре	Урок	2,5	1	1,5
5	Текущий контроль	Контрольный урок	2,5	1	1,5
6	Малый вводный септаккорд в натуральном мажоре	Урок	5	2	3

7	Уменьшенный вводный септаккорд в гармоническом мажоре	Урок	2,5	1	1,5
8	Уменьшенный вводный септаккорд в гармоническом миноре	Урок	2,5	1	1,5
9	Различные виды внутритактовых синкоп	Урок	5	2	3
10	Текущий контроль	Контрольный урок	2,5	1	1,5
11	Тональности с семью знаками в ключе	Урок	5	2	3
12	Построение и разрешение тритонов от звука	Урок	5	2	3
13	Построение и разрешение ув.2 и ум.7 от звука	Урок	2,5	1	1,5
14	Диатонические лады	Урок	5	2	3
15	Пентатоника	Урок	2,5	1	1,5
16	Переменный размер	Урок	2,5	1	1,5
17	Размеры 6/4, 3/2	Урок	2,5	1	1,5
18	Текущий контроль	Контрольный урок	2,5	1	1,5
19	Тональности 1 степени родства	Урок	2,5	1	1,5
20	Период, отклонения, модуляция в родственные тональности	Урок	2,5	1	1,5
21	Альтерации неустойчивых ступеней	Урок	2,5	1	1,5
22	Повторение	Урок	5	2	3
23	Промежуточный контроль	Контрольный урок	2,5	1	1,5
	ИТОГО:		82,5	33	49,5

## 8 класс

№ п.п.	Наименование раздела, темы	Вид учебного занятия	Общий объем времени (в часах)		
			Максимальная учебная нагрузка	Самостоятельная работа	Аудиторные занятия
1	Повторение материала 7 класса	Урок	10	4	6
2	Вспомогательные хроматические звуки	Урок	2,5	1	1,5
3	Проходящие хроматические звуки	Урок	2,5	1	1,5
4	Размеры 9/8, 12/8	Урок	5	2	3
5	Текущий контроль	Контрольный урок	2,5	1	1,5
6	Правописание хроматической гаммы (основа - мажорный лад)	Урок	2,5	1	1,5
7	Правописание хроматической гаммы (основа - минорный лад)	Урок	2,5	1	1,5
8	Септаккорд II ступени в мажоре и миноре	Урок	5	2	3
9	Междутактовые синкопы	Урок	5	2	3
10	Текущий контроль	Контрольный урок	2,5	1	1,5
11	Прерванный оборот в мажоре и гармоническом миноре	Урок	2,5	1	1,5
12	Увеличенное трезвучие в гармоническом мажоре и миноре	Урок	5	2	3
13	Сложные виды синкоп	Урок	2,5	1	1,5
14	Виды септаккордов	Урок	2,5	1	1,5
15	Построение септаккордов от звука и их разрешение в тональности	Урок	5	2	3

16	Построение от звука обращений малого мажорного септаккорда и разрешение его как доминантового в мажоре и гармоническом миноре	Урок	5	2	3
17	Текущий контроль	Контрольный урок	2,5	1	1,5
18	Повторение	Урок	10	4	6
19	Письменные контрольные работы	Урок	5	2	3
20	Текущий контроль	Контрольный урок	2,5	1	1,5
	ИТОГО:		82,5	33	49,5

#### 9-й класс

№ п.п.	Наименование раздела, темы	Вид учебного занятия	Общий объем времени (в часах)		
			Максимальная учебная нагрузка	Самостоятельная работа	Аудиторные занятия
1	Повторение: кварт-квинтовый круг, буквенные обозначения тональностей, тональности 1 степени родства	Урок	5	2	3
2	Натуральный, гармонический, мелодический вид мажора и минора	Урок	2,5	1	1,5
3	Тритоны в мелодическом мажоре и миноре	Урок	2,5	1	1,5
4	Диатонические интервалы в тональности с разрешением	Урок	5	2	3
5	Хроматические проходящие и вспомогательные звуки	Урок	2,5	1	1,5

6	Правописание хроматической гаммы (с опорой на мажор и минор)	Урок	2,5	1	1,5
7	Текущий контроль	Контрольный урок	2,5	1	1,5
8	Главные и побочные трезвучия в тональности, их обращения и разрешения	Урок	5	2	3
9	Уменьшенные трезвучия в натуральном и гармоническом виде мажора и минора, их обращения и разрешения	Урок	2,5	1	1,5
10	Увеличенное трезвучие в гармоническом виде мажора и минора, его обращения и разрешения. Энгармонизм увеличенного трезвучия	Урок	5	2	3
11	Главные септаккорды, их обращения и разрешения	Урок	5	2	3
12	Энгармонизм уменьшенного септаккорда	Урок	2,5	1	1,5
13	Текущая аттестация	Контрольный урок	2,5	1	1,5
14	7 видов септаккордов	Урок	2,5	1	1,5
15	Побочные септаккорды в тональности, способы их разрешения	Урок	7,5	3	4,5
16	Альтерированные ступени, интервал уменьшенная терция	Урок	5	2	3
17	Гармония II низкой ступени («неаполитанский» аккорд)	Урок	2,5	1	1,5



18	Период, предложения, каденции, расширение, дополнение в периоде	Урок	5	2	3
19	Текущий контроль	Контрольный урок	2,5	1	1,5
20	Повторение		5	2	3
21	Письменные контрольные работы		2,5	1	1,5
22	Устные контрольные работы		2,5	1	1,5
23	Промежуточный контроль	Контрольный урок	2,5	1	1,5
	<b>ИТОГО:</b>		<b>82,5</b>	<b>33</b>	<b>49,5</b>

## Распределение учебного материала по годам обучения

### Срок обучения 8 (9) лет

#### 1 класс

Высокие и низкие звуки, регистр.

Звукоряд, гамма, ступени, вводные звуки.

Цифровое обозначение ступеней.

Устойчивость и неустойчивость.

Тоника, тоническое трезвучие, аккорд.

Мажор и минор.

Тон, полутон.

Диез, бемоль.

Строение мажорной гаммы.

Тональности До мажор, Соль мажор, Фа мажор, Ре мажор, ля минор

(для продвинутых групп).

Ключевые знаки.

Скрипичный и басовый ключи.

Транспонирование.

Темп.

Размер (2/4, 3/4, для подвинутых групп - 4/4).

Длительности – восьмые, четверти, половинная, целая.

Ритм.

Такт, тактовая черта.

Сильная доля.

Затакт.

Пауза (восьмая, четвертная, для подвинутых групп – половинная, целая).

#### 2 класс

Параллельные тональности

Натуральный, гармонический, мелодический вид минора.

Тональности Си-бемоль мажор, ля минор, ми минор, си минор, ре минор, соль минор.

Тетрахорд.

Бекар.

Интервалы (ч.1, м.2, б.2, м.3, б.3, ч.4, ч.5, ч.8).

Мотив, фраза.

Секвенция.

Канон.

Ритмические длительности: целая, четверть с точкой и восьмая, четыре шестнадцатых.

Затакт восьмая и две восьмые

Паузы (половинная, целая).

### **3 класс**

Мажорные и минорные тональности до трех знаков в ключе.

Переменный лад.

Обращение интервала.

Интервалы м.6 и б.6.

Главные трезвучия лада.

Обращения трезвучия – секстаккорд, квартсекстаккорд.

Тоническое трезвучие с обращениями.

Ритмические группы восьмая и две шестнадцатых, восьмая и четверть в размерах 2/4, 3/4, 4/4.

Размер 3/8.

### **4 класс**

Тональности до 4 знаков в ключе.

Трезвучия главных ступеней - тоника, субдоминанта, доминанта.

Септима.

Доминантовый септаккорд.

Тритон, увеличенная кварта, уменьшенная квинта.

Пунктирный ритм.

Синкопа.

Триоль.

Размер 6/8.

### **5 класс**

Тональности до 5 знаков в ключе.

Буквенные обозначения тональностей.

Обращения и разрешения главных трезвучий.

Построение от звука мажорных и минорных трезвучий, секстаккордов, квартсекстаккордов.

Уменьшенное трезвучие в мажоре и гармоническом миноре.  
Ритм четверть с точкой и две шестнадцатых.  
Различные виды синкоп.  
Период, предложение, фраза, каденция.

### **6 класс**

Тональности до 6 знаков в ключе.  
Гармонический вид мажора.  
Энгармонизм.  
Квинтовый круг тональностей.  
Альтерация.  
Хроматизм.  
Отклонение.  
Модуляция.  
Тритоны в гармоническом мажоре и натуральном миноре.  
Диатонические интервалы в тональности и от звука.  
Обращения доминантового септаккорда в тональности.  
Уменьшенное трезвучие в гармоническом мажоре и натуральном миноре.  
Ритмические группы с шестнадцатыми в размерах 3/8, 6/8.  
Ритмические группы с заливованными нотами

### **7 класс**

Тональности до 7 знаков в ключе.  
Характерные интервалы гармонического мажора и минора.  
Энгармонически равные интервалы.  
Малый вводный септаккорд.  
Уменьшенный вводный септаккорд.  
Диатонические лады.  
Пентатоника.  
Переменный размер.  
Тональности 1 степени родства.  
Модуляции в родственные тональности.  
Различные виды внутритактовых синкоп.

### **8 класс**

Все употребительные тональности.  
Параллельные, одноименные, энгармонически равные тональности.  
Вспомогательные и проходящие хроматические звуки.  
Правописание хроматической гаммы.  
Прерванный оборот в мажоре и гармоническом миноре.  
Септаккорд II ступени в мажоре и в миноре.  
Увеличенное трезвучие в гармоническом мажоре и гармоническом миноре.

Виды септаккордов: малый мажорный, малый минорный, малый с уменьшенной квинтой, уменьшенный.

Размеры 9/8, 12/8.

Междутактовые синкопы.

**Для продвинутых групп:**

Обращения вводного септаккорда.

Обращения септаккорда II ступени.

Обращения увеличенных трезвучий.

Обращения уменьшенных трезвучий.

Мелодический вид мажора.

## 9 класс

Кварто-квинтовый круг тональностей.

Буквенные обозначения тональностей.

Натуральный, гармонический, мелодический виды мажора и минора.

Тональности первой степени родства.

Энгармонически равные тональности.

Хроматические проходящие и вспомогательные звуки.

Хроматическая гамма.

Диатонические интервалы.

Тритоны натурального, гармонического, мелодического вида мажора и минора.

Характерные интервалы в гармоническом мажоре и миноре.

Энгармонизм тритонов.

Энгармонизм диатонических и характерных интервалов.

Хроматические интервалы – уменьшенная терция.

Главные и побочные трезвучия с обращениями и разрешениями.

7 видов септаккордов.

Главные и побочные септаккорды с разрешением.

Уменьшенное, увеличенное трезвучие с обращениями и разрешениями.

Энгармонизм увеличенного трезвучия, уменьшенного септаккорда.

«Неаполитанский» аккорд (II низкой ступени).

Период, предложения, каденции, расширение, дополнение.

## Формы работы на уроках сольфеджио

Основные формы работы и виды заданий на уроках сольфеджио служат для развития музыкального слуха, памяти, чувства ритма, творческой инициативы, помогают практическому освоению теоретического материала, формируют навыки чтения с листа, чистого интонирования, слухового анализа, записи мелодий по слуху, подбора аккомпанемента. На каждом уроке необходимо пропорционально сочетать упражнения по развитию интонационных навыков и сольфеджированию, ритмические упражнения и слуховой анализ, различные виды музыкальных диктантов, задания на освоение теоретических понятий, творческие упражнения.

### ***Интонационные упражнения***

Одной из задач учебного предмета сольфеджио является формирование навыка чистого интонирования. Интонационные упражнения включают всебя пение гамм и различных тетраордов, отдельных ступеней, мелодических оборотов, секвенций, интервалов в тональности и от звука, аккордов в тональности и от звука. На начальном этапе обучения рекомендуется петь интонационные упражнения хором или группами, а затем переходить к индивидуальному исполнению. Интонационные упражнения исполняются без аккомпанемента на фортепиано с предварительной настройкой, но в отдельных случаях допустима «помощь» фортепиано в виде гармонического аккомпанемента, подчеркивающего тяготение, ладовую краску.

Интонационные упражнения в начале обучения выполняются в среднем темпе, в свободном ритме; в дальнейшем желательна определенная ритмическая организация. На начальном этапе обучения рекомендуется использовать ручные знаки, карточки с порядковыми номерами ступеней, «лесенку», изображающую ступени гаммы и другие наглядные пособия.

Интонационные упражнения могут быть многоголосными. Рекомендуется пропевание интервалов, аккордов и их последовательностей в гармоническом (двухголосном, трехголосном) звучании.

Интонационные упражнения выполняются как в ладу, так и от звука (вверх и вниз). С помощью интонационных упражнений можно прорабатывать теоретический материал, подготовиться к сольфеджированию, чтению с листа, активизировать слух и память перед музыкальным диктантом или слуховым анализом.

### ***Сольфеджирование и чтение с листа***

Сольфеджирование способствует выработке правильных певческих навыков, интонационной точности, формированию дирижерского жеста, развитию чувства ритма, воспитанию сознательного отношения к музыкальному тексту.

С первых уроков необходимо следить за правильным звукоизвлечением, дыханием, положением корпуса при пении. Следует учитывать особенности детского голосового аппарата, работать в удобном диапазоне («до» первой октавы – «ре», «ми» второй), постепенно расширяя его. Примеры для сольфеджирования и для чтения с листа должны исполняться с дирижированием (на начальном этапе возможно тактирование). В младших классах рекомендуется сольфеджирование и чтение с листа хором, группами с постепенным переходом к индивидуальному исполнению. Развитию внутреннего слуха и внимания способствует исполнение мелодии фрагментами хором и одним учеником, вслух и про себя.

Сольфеджирование и чтение с листа предполагает пение без аккомпанемента фортепиано, но в трудных интонационных оборотах или при потере ощущения лада можно поддержать пение гармоническим сопровождением. Отдельным видом работы является исполнение песен с аккомпанементом фортепиано по нотам (на начальном этапе – с сопровождением педагога, в старших классах – со своим собственным).

Примеры для сольфеджирования и чтения с листа должны опираться на интонации пройденных интервалов, аккордов, знакомые мелодические обороты, включать известные ритмические фигуры. Естественно, примеры для чтения с листа должны быть проще. Перед началом исполнения любого примера необходимо его проанализировать с точки зрения известных мелодических оборотов, движения по звукам аккордов, интервалов,

нахождения определенных ритмических рисунков. Как подготовительное упражнение можно использовать сольмизацию примеров (проговаривание названий звуков в ритме с дирижированием). Очень важна художественная ценность исполняемых примеров, доступность их для данного возраста, стилистическое разнообразие.

Как можно раньше следует вводить пение двухголосных примеров с использованием параллельного движения голосов, подголосочного склада с преобладанием унисонов. Работа над имитационным двухголосием начинается с пения канонов. Двухголосные примеры исполняются вначале группами, затем с аккомпанементом одного из голосов (педагогом, другим учеником, самостоятельно), дуэтами. В двухголосии также необходимо приучать учеников к дирижированию, в том числе и при исполнении одного из голосов на фортепиано.

В старших классах одним из видов сольфеджирования является исполнение песен, романсов с собственным аккомпанементом на фортепиано по нотам. Этот вид задания должен учитывать степень владения учеником фортепиано, технические и координационные трудности не должны заслонять от учеников первоочередную задачу – исполнение музыкального произведения. Очень важен подбор репертуара для подобных заданий: он должен быть посильным, понятным ученикам и в то же время представлять несомненную художественную ценность. Воспитание музыкального вкуса – еще одна из задач уроков сольфеджио, и наибольшее возможности для этого представляют такие формы работы как сольфеджирование, слуховой анализ.

### ***Ритмические упражнения***

Ритмические упражнения необходимы для развития чувств метроритма – важной составляющей комплекса музыкальных способностей. На начальном этапе обучения следует опираться на то, что у детей восприятие ритма связано с двигательной реакцией, будь то ходьба, танцевальные движения, бег, хлопки. Поэтому целесообразно на уроках сольфеджио на начальном этапе уделять большое внимание различным двигательным упражнениям и детскому оркестру из ударных инструментов, даже при наличии в программе таких предметов как ритмика и оркестр (оркестр К. Орфа, коллективное инструментальное музицирование и т.д.). Можно рекомендовать самые разнообразные ритмические упражнения:

- простукивание ритмического рисунка знакомой песни, мелодии (карандашом, хлопками, на ударных инструментах);
- повторение ритмического рисунка, исполненного педагогом;
- простукивание ритмического рисунка по нотной записи, на карточках;
- проговаривание ритмического рисунка с помощью закрепленных задлительностями определенных слогов;
- исполнение ритмического остинато к песне, пьесе;
- ритмический аккомпанемент к мелодии, песне, пьесе;
- ритмическая партитура, двух- и трехголосная;
- ритмические каноны (с текстом, на слоги);
- ритмический диктант (запись ритмического рисунка мелодии или ритмического рисунка, исполненного на ударном инструменте, хлопками, карандашом).

Каждая новая ритмическая фигура должна быть, прежде всего, воспринята эмоционально и практически проработана в ритмических упражнениях, а затем – включена в другие виды работы: сольфеджирование, чтение с листа, музыкальный диктант.

Большую роль в развитии чувства метроритма играет дирижирование. Необходимо на раннем этапе обучения обращать внимание учеников на ритмическую пульсацию (доли), вводить различные упражнения – тактирование, выделение сильной доли – для дальнейшего перехода к дирижированию. На протяжении нескольких лет планомерно отрабатываются навыки дирижерского жеста в разных размерах, в том числе, при чтении с листа и при пении двухголосия. Начинать работу с дирижерским жестом лучше при пении знакомых выученных мелодий и слушании музыки.

### ***Слуховой анализ***

Этот вид работы подразумевает развитие музыкального восприятия учеников. Не следует ограничивать слуховой анализ лишь умением правильно определять сыгранные интервалы или аккорды в ладу или отзвука. Слуховой анализ – это, прежде всего, осознание услышанного.

Соответственно, необходимо учить детей эмоционально воспринимать услышанное и уметь слышать в нем конкретные элементы музыкального языка. Для этого нужно использовать и примеры из музыкальной литературы, и специальные инструктивные упражнения.

При прослушивании одноголосной мелодии необходимо обращать внимание на ладовые, структурные особенности (членение на фразы, повторы, секвенции), определять размер, узнавать в ней знакомые мелодические и ритмические обороты.

При прослушивании многоголосного построения необходимо обращать внимание на знакомые гармонические обороты из аккордов, интервалов, на тип фактуры.

При слуховом анализе фрагментов из музыкальной литературы необходимо обращать внимание учеников на соотношение определенных элементов музыкального языка и эмоциональной выразительности музыки. В дидактических примерах можно требовать более детального разбора:

- анализ звукорядов, гамм, отрезков гамм;
- отдельных ступеней лада и мелодических оборотов;
- ритмических оборотов;
- интервалов в мелодическом звучании вверх и вниз от звука и в тональности;
- интервалов в гармоническом звучании от звука и в тональности;
- последовательности из нескольких интервалов в тональности (с определением величины интервала и его положения в тональности);
- аккордов в мелодическом звучании с различным чередованием звуков в тональности и от звука;
- аккордов в гармоническом звучании от звука и в тональности (с определением их функциональной принадлежности);
- последовательности из аккордов в тональности (с определением их функциональной принадлежности);

Желательно, чтобы дидактические упражнения были организованы ритмически. На начальном этапе обучения слуховой анализ проходит, как правило, в устной форме. В старших классах возможно использование письменной формы работы, но рекомендуется

это делать после предварительного устного разбора, так как это способствует осознанию целостности музыкального построения и развитию музыкальной памяти.

### ***Музыкальный диктант***

Музыкальный диктант – форма работы, которая способствует развитию всех составляющих музыкального слуха и учит осознанно фиксировать услышанное. Работа с диктантами в классе предполагает различные формы:

- устные диктанты (запоминание и пропевание на нейтральный слог и с названием нот 2-4-тактовой мелодии после двух-трех проигрываний);
- диктант по памяти (запись выученной в классе или дома мелодии);
- ритмический диктант (запись данного ритмического рисунка или запись ритмического рисунка мелодии);
- музыкальный диктант с предварительным разбором (совместный анализ с преподавателем особенностей структуры мелодии, размера, ладовых особенностей, движения мелодии, использованных ритмических рисунков). На предварительный разбор отводится 2-3 проигрывания (5-10 минут), затем ученики приступают к записи мелодии. Эту форму диктанта целесообразно широко использовать в младших классах, а также при записи мелодий, в которых появляются новые элементы музыкального языка; музыкальный диктант без предварительного разбора (запись диктанта в течение установленного времени за определенное количество проигрываний, обычно 8-10 проигрываний в течение 20-25 минут). Эта форма диктанта наиболее целесообразна для обучающихся старших классов, так как предполагает уже сформированное умение самостоятельно анализировать мелодию.

Перед началом работы над мелодическим диктантом необходима тщательная настройка в тональности, для которой можно использовать интонационные упражнения, сольфеджирование, задания по слуховому анализу.

Навык записи мелодии формируется постепенно и требует постоянной тщательной работы на каждом уроке. Записанный диктант предполагает его проверку с анализом допущенных ошибок и дальнейшую работу в классе и дома. Ученики могут определить и подписать в диктанте новые или знакомые мелодические обороты, ритмические фигуры, подобрать к диктанту второй голос или аккомпанемент, выучить его наизусть, транспонировать письменно или устно в другие тональности.

Музыкальным материалом для диктанта могут служить примеры из музыкальной литературы, специальных сборников диктантов, а также мелодии, сочиненные самим преподавателем.

### ***Творческие задания***

Развитие творческих способностей обучающихся играет в процессе обучения огромную роль. В творческих заданиях ученик может реализовать свою индивидуальность, психологически раскрепоститься, испытать радостные эмоции. Все это вместе способствует формированию интереса к музыкальной деятельности. Творческие задания на уроках сольфеджио активизируют слуховое внимание, тренируют различные стороны музыкального слуха, музыкальную память, развивают художественный вкус.

Вместе с тем необходимо творческие задания тесно связывать с основными разделами курса сольфеджио, так как их целью является закрепление теоретических знаний,



формирование основных умений и навыков (запись мелодий, определение на слух, интонирование).

Творческие задания можно начинать с начального этапа обучения. Детям более доступны творческие упражнения, связанные с ритмической импровизацией. Простейшие мелодические задания на начальном этапе могут состоять в допевании, досочинении мелодии (формирование ощущения ладового тяготения). В дальнейшем задания могут содержать импровизацию ритмических и мелодических вариантов, и, наконец, сочинение собственных мелодических и ритмических построений.

Постепенно в творческие задания добавляются упражнения, связанные с подбором и сочинением второго голоса, аккомпанемента, сначала из предложенных звуков или аккордов, затем с самостоятельным поиском гармонических средств. Данные задания каждый педагог может разнообразить, опираясь на собственный опыт и музыкальный вкус.

Творческие задания эффективны на всех этапах обучения. Кроме того, они помогают выявить детей, имеющих склонности к импровизации, композиции, и направить внимание на развитие данных способностей, а возможно, и будущую профессиональную ориентацию.

### **III. Требования к уровню подготовки обучающихся**

Результатом освоения программы учебного предмета «Сольфеджио» является приобретение обучающимися следующих знаний, умений и навыков:

- сформированный комплекс знаний, умений и навыков, отражающий наличие у обучающегося художественного вкуса, сформированного звуковысотного музыкального слуха и памяти, чувства лада, метроритма, знания музыкальных стилей, способствующих творческой самостоятельности, в том числе: первичные теоретические знания, в том числе, профессиональной музыкальной терминологии;
- умение сольфеджировать одноголосные, двухголосные музыкальные примеры, записывать музыкальные построения средней трудности с использованием навыков слухового анализа, слышать и анализировать аккордовые и интервальные цепочки;
- умение осуществлять анализ элементов музыкального языка;
- умение импровизировать на заданные музыкальные темы или ритмические построения;
- навыки владения элементами музыкального языка (исполнение на инструменте, запись по слуху и т.п.).

Результатом освоения программы учебного предмета «Сольфеджио» с дополнительным годом обучения является приобретение обучающимися также следующих знаний, умений и навыков:

- умения осуществлять элементарный анализ нотного текста с точки зрения его построения и роли выразительных средств (лад, звукоряд, гармония, фактура) в контексте музыкального произведения;
- формирование навыков сочинения и импровизации музыкального текста;
- формирование навыков восприятия современной музыки.

### **IV. Формы и методы контроля, система оценок**

## **1. *Аттестация: цели, виды, форма, содержание аттестации обучающихся***

**Цели аттестации:** установить соответствие достигнутого учеником уровня знаний и умений на определенном этапе обучения программным требованиям.

**Формы контроля:** текущий, промежуточный, итоговый.

Текущий контроль осуществляется регулярно преподавателем на уроках, он направлен на поддержание учебной дисциплины, ответственную организацию домашних занятий. При выставлении оценок учитываются качество выполнения предложенных заданий, инициативность и самостоятельность при выполнении классных и домашних заданий, темпы продвижения ученика. Особой формой текущего контроля является контрольный урок в конце каждой четверти.

Промежуточный контроль – контрольный урок в конце каждого учебного года. Учебным планом предусмотрен промежуточный контроль в форме экзамена в 6 классе (при 8-летнем сроке обучения)

Итоговый контроль – осуществляется по окончании курса обучения. При 8-летнем сроке обучения - в 8 классе, при 9-летнем - в 9 классе.

### **Виды и содержание контроля:**

- устный опрос (индивидуальный и фронтальный), включающий основные формы работы – сольфеджирование одноголосных и двухголосных примеров, чтение с листа, слуховой анализ интервалов и аккордов вне тональности и в виде последовательности в тональности, интонационные упражнения;
- самостоятельные письменные задания - запись музыкального диктанта, слуховой анализ, выполнение теоретического задания;
- «конкурсные» творческие задания (на лучший подбор аккомпанемента, сочинение на заданный ритм, лучшее исполнение и т. д.).

## **2. *Критерии оценки***

Уровень приобретенных знаний, умений и навыков должен соответствовать программным требованиям. Задания должны выполняться в полном объеме и в рамках отведенного на них времени, что демонстрирует приобретенные учеником умения и навыки. Индивидуальный подход к ученику может выражаться в разном сложности материала при однотипности задания. Для аттестации обучающихся используется дифференцированная 5-балльная система оценок.

### ***Музыкальный диктант***

**Оценка 5 (отлично)** – музыкальный диктант записан полностью безошибок в пределах отведенного времени и количества проигрываний. Возможны небольшие недочеты (не более двух) в группировке длительностей или записи хроматических звуков.

**Оценка 4 (хорошо)** – музыкальный диктант записан полностью в пределах отведенного времени и количества проигрываний. Допущено 2-3 ошибки в записи мелодической линии, ритмического рисунка, либо большое количество недочетов.

**Оценка 3 (удовлетворительно)** – музыкальный диктант записан полностью в пределах отведенного времени и количества проигрываний, допущено большое количество (4-8) ошибок в записи мелодической линии, ритмического рисунка, либо музыкальный диктант записан не полностью (но больше половины).

**Оценка 2 (неудовлетворительно)** – музыкальный диктант записан в пределах отведенного времени и количества проигрываний, допущено большое количество грубых

ошибок в записи мелодической линии ритмического рисунка, либо музыкальный диктант записан меньше, чем наполовину.

### ***Сольфеджирование, интонационные упражнения, слуховой анализ***

**Оценка 5 (отлично)** – чистое интонирование, хороший темп ответа, правильное дирижирование, демонстрация основных теоретических знаний.

**Оценка 4 (хорошо)** – недочеты в отдельных видах работы: небольшие погрешности в интонировании, нарушения в темпе ответа, ошибки в дирижировании, ошибки в теоретических знаниях.

**Оценка 3 (удовлетворительно)** – ошибки, плохое владение интонацией, замедленный темп ответа, грубые ошибки в теоретических знаниях.

**Оценка 2 (неудовлетворительно)** – грубые ошибки, не владение интонацией, медленный темп ответа, отсутствие теоретических знаний.

### ***3. Контрольные требования на разных этапах обучения***

На каждом этапе обучения ученики, в соответствии с требованиями программы, должны уметь:

- записывать музыкальный диктант соответствующей трудности,
- сольфеджировать разученные мелодии,
- пропеть незнакомую мелодию с листа,
- исполнить двухголосный пример (в ансамбле, с собственной игрой второго голоса, для продвинутых учеников – и с дирижированием);
- определять на слух пройденные интервалы и аккорды;
- строить пройденные интервалы и аккорды в пройденных тональностях письменно, устно и на фортепиано;
- анализировать музыкальный текст, используя полученные теоретические знания;
- исполнять вокальное произведение с собственным аккомпанементом на фортепиано (в старших классах);
- знать необходимую профессиональную терминологию.

### **Экзаменационные требования**

#### **Нормативный срок обучения – 8 лет**

#### **Примерные требования на экзамене в 6 классе**

Письменно – записать самостоятельно музыкальный диктант, соответствующий требованиям настоящей программы. Уровень сложности диктанта может быть различным в зависимости от подготовленности группы.

Устно:

- пение пройденных гамм, отдельных ступеней, в том числе альтерированных.
- пение пройденных интервалов от звука вверх и вниз,
- пение пройденных интервалов в тональности,
- пение пройденных аккордов от звука вверх,
- пение пройденных аккордов в тональности,
- определение на слух отдельно взятых интервалов и аккордов,

- определение на слух последовательности интервалов или аккордов в тональности (4-5 интервалов или аккордов).
- чтение одноголосного примера с листа с тактированием или простучать сложный ритмический пример.
- пение одноголосного примера, заранее выученного наизусть.

#### **Пример устного опроса:**

1. Спеть три вида гаммы соль-диез минор.
2. Спеть натуральный и гармонический вид гаммы Ре-бемоль мажор.
3. Спеть с разрешением в тональности Си мажор IV повышенную, VI пониженную ступени.
4. Спеть с разрешением в тональности си-бемоль минор IV повышенную, VII повышенную ступени.
5. Спеть от звука ре вверх м.2, м.6, от звука си вниз ч.4, м.7, от звука ми вверх б.3, б.6.
6. Спеть в тональностях Ля-бемоль мажор или до-диез минор характерные интервалы с разрешением.
7. Спеть в тональностях Ми мажор и фа минор уменьшенные трезвучия с разрешением.
8. Данный от звука ре малый мажорный септаккорд разрешить как доминантовый в две тональности.
9. Определить на слух сыгранные вне тональности аккорды и интервалы.
10. Определить на слух последовательность из интервалов или аккордов в тональности (4-5 интервалов или аккордов)
11. Спеть один из заранее выученных наизусть одноголосных примеров.
12. Прочитать с листа мелодию соответствующей трудности или простучать сложный ритмический пример.

#### **Примерные требования на итоговом экзамене в 8 классе**

Письменно –

- записать самостоятельно музыкальный диктант, соответствующий требованиям настоящей программы. Уровень сложности диктанта может быть различным в группах, допускаются диктанты разного уровня сложности внутри одной группы.
- Определить на слух и записать последовательность из 8-10 интервалов или аккордов.

**Устно:** индивидуальный опрос должен охватывать ряд обязательных тем и форм работы, но уровень трудности музыкального материала может быть также различным.

1. Спеть с листа мелодию соответствующей программным требованиям трудности с тактированием.
2. Спеть один из голосов выученного двухголосного примера (в дуэте или с фортепиано).
3. Спеть по нотам романс или песню с собственным аккомпанементом на фортепиано, или аккомпанементом преподавателя.
4. Спеть различные виды пройденных мажорных и минорных гамм.
5. Спеть или прочитать хроматическую гамму.

6. Спеть от звука вверх или вниз пройденные интервалы.
7. Спеть в тональности характерные интервалы с разрешением.
8. Определить на слух несколько интервалов вне тональности.
9. Спеть от звука вверх пройденные аккорды.
10. Спеть в тональности пройденные аккорды.
11. Определить на слух аккорды вне тональности.

**Пример устного опроса:**

- спеть с листа одногласный пример или простучать сложный ритмический пример.
- спеть один из голосов двухголосного примера в дуэте или с фортепиано
- спеть с собственным аккомпанементом по нотам романс М.Глинки «Признание»,
- спеть гармонический вид гаммы Ре-бемоль мажор, мелодический вид гаммы соль-диез минор.
- спеть или прочитать хроматическую гамму Си мажор.
- спеть от звука ми вверх заданные интервалы и аккорды.
- спеть с разрешением в тональностях фа минор или Ми-бемоль мажор, характерные интервалы.
- определить на слух несколько интервалов вне тональности,
- спеть в тональности си минор уменьшенный вводный септаккорд с разрешением.
- спеть вводные септаккорды с разрешением в тональности Ми мажор.
- определить тональности первой степени родства к тональности Ми бемоль мажор или Ре мажор
- спеть увеличенное трезвучие с разрешением в гармоническом миноре или мажоре.
- спеть септаккорд II ступени с разрешением мажоре или миноре.
- определить на слух аккорды вне тональности;

Данные задания могут быть вариативны и изменяться в сторону упрощения заданий.

**Примерные требования на экзамене в 9 классе**

**Письменно:**

- написать диктант в объеме 8-10 тактов в пройденных тональностях, включающий отклонения в тональности первой степени родства, хроматические проходящие и вспомогательные звуки, движение по звукам пройденных аккордов, скачки на пройденные интервалы обороты с альтерированными ступенями; различные виды внутритактовых и междутактовых синкоп, триолей, ритмов с заливочными нотами.

**Пример устного опроса:**

- спеть с листа мелодию, соответствующую программным требованиям трудности, с дирижированием;

- спеть различные виды пройденных мажорных и минорных гамм от любой ступени;
- спеть или прочитать хроматическую гамму;
- спеть от звука вверх или вниз пройденные интервалы;
- спеть в тональности тритоны, характерные и хроматические интервалы с разрешением;
- разрешить данный интервал в возможные тональности. При необходимости сделать энгармоническую замену;
- определить на слух несколько интервалов вне тональности;
- спеть от звука вверх или вниз пройденные аккорды;
- спеть в тональности пройденные аккорды;
- разрешить данный мажорный или минорный аккорд как главный и как побочный в возможные тональности;
- разрешить данный септаккорд в возможные тональности;
- определить на слух аккорды вне тональности;
- определить на слух последовательность из 8-10 интервалов или аккордов.

Данные задания могут быть вариативны и изменяться в сторону упрощения заданий.

## **V. Методическое обеспечение учебного процесса**

В этом разделе содержатся методические рекомендации для преподавателей, составленные по основным формам работы для каждого класса 8-летней программы обучения.

### *Методические рекомендации по основным формам работы*

#### **Нормативный срок обучения 8 лет**

##### **1 класс**

#### ***Интонационные упражнения***

- Выработка равномерного дыхания, умения распределять его на музыкальную фразу.
- Слуховое осознание чистой интонации.
- Пение песен-упражнений из 2-3-х соседних звуков (двух-трехступенных ладов) с постепенным расширением диапазона и усложнением (с ручными знаками, с названиями нот, на слоги и т.д. по выбору педагога).
- Пение мажорных гамм вверх и вниз, отдельных тетракордов.
- Пение устойчивых ступеней, неустойчивых ступеней с разрешениями, опеваний устойчивых ступеней.

#### ***Сольфеджирование, пение с листа***

- Пение выученных песен от разных звуков, в пройденных тональностях.
- Пение по нотам простых мелодий с дирижированием.
- Пение одного из голосов в двухголосном примере.

### ***Ритмические упражнения***

- Движения под музыку.
- Повторение ритмического рисунка (простукивание, проговаривание на слоги).
- Исполнение ритмического рисунка по записи (ритмические карточки, нотный текст).
- Узнавание мелодии по ритмическому рисунку.
- Ритмические фигуры в размере 2/4 (две четверти, четверть и две восьмые, две восьмые и четверть, четыре восьмые, половинная).
- Ритмические фигуры в размере 3/4 (три четверти, половинная и четверть, четверть и половинная, половинная с точкой).
- Навыки тактирования и дирижирования в размерах 2/4, 3/4.
- Определение размера в прослушанном музыкальном построении.
- Исполнение ритмического сопровождения (к выученным песням, с аккомпанементом фортепиано или без) на основе изученных ритмических фигур.
- Исполнение двухголосных ритмических партитур на основе изученных ритмических фигур (с сопровождением фортепиано или без).
- Ритмические диктанты.

### ***Слуховой анализ***

- Определение на слух и осознание характера музыкального произведения.
- Определение на слух лада (мажор, минор, сопоставление одноименного мажора и минора).
- Определение на слух структуры, количества фраз.
- Определение на слух устойчивости, неустойчивости отдельных оборотов.
- Определение на слух размера музыкального построения, знакомых ритмических фигур.
- Определение на слух отдельных мелодических оборотов (поступенное движение вверх и вниз, повторность звуков, движение по устойчивым звукам, скачки, опевания).
- Определение на слух мажорного и минорного трезвучия.

### ***Музыкальный диктант***

- Развитие музыкальной памяти и внутреннего слуха.
- Устные диктанты: запоминание небольшой фразы и ее воспроизведение (на слоги, с названием нот, проигрывание на фортепиано).
- Подбор и запись мелодических построений от разных нот.
- Запись ритмического рисунка мелодии.
- Запись мелодий, предварительно спетых с названием звуков.
- Запись мелодий в объеме 4-8 тактов в пройденных тональностях.

### ***Творческие упражнения***

- Допевание мелодии до устойчивого звука. Импровизация мелодии на заданный ритм.
- Импровизация мелодии на заданный текст.
- Импровизация простейшего ритмического аккомпанемента к исполняемым примерам.

- Подбор баса к выученным мелодиям.
- Рисунки к песням, музыкальным произведениям.

## 2 класс

### *Интонационные упражнения*

- Пение мажорных гамм.
- Пение минорных гамм (три вида).
- Пение отдельных тетракордов.
- Пение устойчивых ступеней.
- Пение неустойчивых ступеней с разрешением.
- Пение опеваний устойчивых ступеней.
- Пение интервалов одногласно и двухгласно в мажоре (м.2 на VII, II, б.2 на I, II, V, б.3 на I, IV, V), м.3 на VII, II, ч.5 на I, ч.4 на V, ч.8 на I).
- Пение интервалов одногласно и двухгласно в миноре (м.2 на II, V, б.2 на I, VII, м.3 на I, IV, V, VII повышенной, ч.5 на I, ч.4 на V, ч.8 на I).
- Пение простых секвенций с использованием прорабатываемых мелодических оборотов

### *Сольфеджирование, пение с листа*

- Разучивание по нотам мелодий, включающих прорабатываемые мелодические и ритмические обороты, в пройденных тональностях, в размерах 2/4, 3/4, 4/4 с дирижированием.
- Пение мелодий, выученных наизусть.
- Транспонирование выученных мелодий в пройденные тональности.
- Чтение с листа простейших мелодий.
- Чередование пения вслух и про себя, поочередное пение фразами, группами и индивидуально.
- Разучивание и пение двухголосия по нотам (группами, с аккомпанементом педагога).

### *Ритмические упражнения*

- Повторение данного на слух ритмического рисунка: на слоги, простукиванием.
- Повторение записанного ритмического рисунка на слоги, простукиванием.
- Новые ритмические фигуры в размере 2/4 (четверть с точкой и восьмая, четыре шестнадцатых).
- Новые ритмические фигуры с восьмыми в размере 3/4.
- Основные ритмические фигуры в размере 4/4.
- Определение размера в прослушанном музыкальном построении.
- Дирижирование в размерах 2/4, 3/4, 4/4.
- Паузы – половинная, целая.
- Упражнения на ритмические остинато.
- Ритмический аккомпанемент к выученным мелодиям.
- Исполнение простейших ритмических партитур, в том числе ритмического канона.
- Ритмические диктанты.



### ***Слуховой анализ***

- Определение на слух лада (мажор, минор трех видов).
- Определение на слух устойчивых и неустойчивых ступеней, мелодических оборотов.
- Мажорного, минорного трезвучия в мелодическом и гармоническом звучании.
- Пройденных интервалов в мелодическом и гармоническом звучании, скачков на ч.4, ч.5, ч.8.

### ***Музыкальный диктант***

- Продолжение работы по развитию музыкальной памяти и внутреннего слуха.
- Устные диктанты: запоминание фразы в объеме 2-4-х тактов и ее воспроизведение (на слоги, с названием нот, проигрывание на фортепиано).
- Запись мелодий с предварительным разбором в объеме 4-8 тактов в пройденных размерах, с пройденными мелодическими оборотами, в пройденных тональностях.

### ***Творческие задания***

- Досочинение мелодии.
- Сочинение мелодических вариантов фразы.
- Сочинение мелодии на заданный ритм
- . Сочинение мелодии на заданный текст.
- Сочинение ритмического аккомпанемента.
- Подбор второго голоса к заданной мелодии. Подбор баса к заданной мелодии.

## **3 класс**

### ***Интонационные упражнения***

- Пение мажорных гамм до 3-х знаков в ключе.
- Пение минорных гамм (три вида) до 3-х знаков в ключе.
- Пение тетрахордов пройденных гамм.
- Пение в пройденных тональностях устойчивых ступеней.
- Пение в пройденных тональностях неустойчивых ступеней с разрешением.
- Пение опеваний устойчивых ступеней.
- Пение секвенций с использованием прорабатываемых мелодических оборотов.
- Пение пройденных интервалов в тональности.
- Пение пройденных интервалов от звука.
- Пение пройденных интервалов двухголосно.
- Пение мажорного и минорного трезвучия.
- Пение в тональности обращений тонического трезвучия.
- Пение в тональности главных трезвучий.

### ***Сольфеджирование, пение с листа***

- Разучивание по нотам мелодий, включающих прорабатываемые мелодические и ритмические обороты, в пройденных тональностях, в размерах 2/4, 3/4, 4/4, 3/8 с дирижированием.
- Пение мелодий, выученных наизусть.

- Транспонирование выученных мелодий в пройденные тональности.
- Чтение с листа несложных мелодий.
- Пение двухголосия (для продвинутых учеников - с проигрыванием другого голоса на фортепиано).

### ***Ритмические упражнения***

- Новые ритмические фигуры в пройденных размерах 2/4, 3/4, 4/4 (восьмая и две шестнадцатых, две шестнадцатых и восьмая).
- Размер 3/8, основные ритмические фигуры.
- Повторение записанного ритмического рисунка простукиванием (с дирижированием).
- Определение размера в прослушанном музыкальном построении.
- Ритмические диктанты.
- Исполнение выученных мелодий с собственным ритмическим аккомпанементом.
- Исполнение ритмических партитур, ритмического остинато.
- Новые ритмические фигуры в размере 2/4.
- Затакты восьмая, две восьмые, три восьмые.

### ***Слуховой анализ***

- Определение на слух:
- Пройденных мелодических оборотов (движение по звукам трезвучия и его обращений, скачки на пройденные интервалы, опевания устойчивых ступеней, остановки на V, II ступенях и т.д.);
- пройденных интервалов, взятых отдельно в мелодическом и гармоническом звучании (в ладу, от звука);
- пройденных интервалов в ладу, взятых последовательно (3-4 интервала)
- мажорного и минорного трезвучия, взятого от звука;
- трезвучий главных ступеней в мажоре и миноре (для подвинутых групп).

### ***Музыкальный диктант***

- Различные формы устного диктанта.
- Запись выученных мелодий.
- Письменный диктант в пройденных тональностях, в объеме 8 тактов, включающий:
- пройденные мелодические обороты (движение по звукам трезвучия и его обращений, скачки на пройденные интервалы, опевания устойчивых ступеней, остановки на V, II ступенях и т.д.);
- ритмические группы восьмая и две шестнадцатых, две шестнадцатых и восьмая в размерах 2/4, 3/4, 4/4;
- затакты восьмая, две восьмые, три восьмые в размерах 2/4, 3/4, 4/4;

паузы - восьмые;

### ***Творческие упражнения***

- Сочинение мелодии на заданный ритм.
- Сочинение мелодии на заданный текст.

- Сочинение мелодии с использованием интонаций пройденных интервалов, аккордов.
- Сочинение ритмического аккомпанемента.
- Сочинение мелодических и ритмических вариантов фразы, предложения.
- Сочинение ответного (второго) предложения.
- Подбор баса к заданной мелодии.
- Подбор аккомпанемента к мелодии из предложенных аккордов.

#### 4 класс

##### *Интонационные упражнения*

- Пение пройденных гамм, отдельных ступеней, мелодических оборотов.
- Пение трезвучий главных ступеней с разрешением.
- Пение доминантового септаккорда с разрешением в пройденных тональностях.
- Пение ранее пройденных интервалов от звука и в тональности.
- Пение м.7 на V ступени в мажоре и миноре.
- Пение ум.5 на VII (повышенной) ступени и ув.4 на IV ступени в натуральном мажоре и гармоническом миноре.
- Пение интервальных последовательностей в тональности (до 5 интервалов) мелодически и двухголосно, с проигрыванием одного из голосов.
- Пение аккордовых последовательностей (4-5 аккордов) мелодически и одного из голосов с проигрыванием аккордов на фортепиано.
- Пение диатонических секвенций с использованием пройденных мелодических оборотов, включающих движение по звукам аккордов, скачки на пройденные интервалы.

##### *Сольфеджирование, пение с листа*

- Пение по нотам мелодий с более сложными мелодическими и ритмическими оборотами в тональностях до 4-х знаков, с пройденными ритмическими оборотами.
- Пение мелодий, выученных наизусть.
- Транспонирование выученных мелодий.
- Чтение с листа несложных мелодий в пройденных тональностях, включающих движение по звукам главных трезвучий, доминантовому септаккорду, пройденные ритмические фигуры.
- Пение одного из голосов двухголосных примеров, в том числе канонов.
- Пение одного из голосов двухголосного примера с одновременным проигрыванием другого голоса на фортепиано.

##### *Ритмические упражнения*

- Простукивание записанных ритмических упражнений, включающих новые ритмические фигуры (в размерах 2/4, 3/4, 4/4 - пунктирный ритм, синкопа, триоль, в размерах 3/8 и 6/8 ритмические группы с четвертями и восьмыми)
- Размер 6/8, работа над дирижерским жестом.

- Определение размера в прослушанном музыкальном построении.
- Пение с ритмическим аккомпанементом.
- Исполнение ритмического двухголосия группами и индивидуально.
- Исполнение ритмических партитур.
- Ритмические диктанты.
- Сольмизация выученных примеров и примеров с листа.

### ***Слуховой анализ***

- Определение в прослушанной музыкальном построении его структуры (повторность, вариативность, секвенции).
- Определение на слух и осознание мелодических оборотов, включающих движение по звукам трезвучий, септаккорда.
- Определение на слух и осознание мелодических оборотов, включающих скачки на тритоны на пройденных ступенях.
- Определение на слух пройденных интервалов вне тональности.
- Определение на слух последовательности интервалов в пройденных тональностях (до 5 интервалов).
- Определение на слух мажорного и минорного трезвучия, секстаккорда, квартсекстаккорда вне тональности.
- Определение последовательности аккордов в пройденных тональностях (до 5 аккордов), осознание функциональной окраски аккордов в тональности.

### ***Музыкальный диктант***

- Устные диктанты.
- Запись выученных мелодий по памяти.
- Письменный диктант в тональностях до 4-х знаков в объеме 8 тактов, включающий пройденные мелодические обороты и ритмические группы.

### ***Творческие упражнения***

- Импровизация и сочинение мелодических и ритмических вариантов фразы, предложения.
- Сочинение мелодий различного жанра, характера (марша, колыбельная, мазурка).
- Сочинение мелодий, использующих движение по пройденным аккордам, скачки на изученные интервалы.
- Сочинение мелодий на заданный ритмический рисунок.
- Сочинение мелодий с использованием пройденных ритмических рисунков.
- Подбор басового голоса к данной мелодии с использованием главных ступеней.
- Подбор аккомпанеента к мелодии с помощью изученных аккордов.
- Пение мелодий с собственным аккомпанементом.
- Пение выученных мелодий с аккомпанементом (собственным или другого ученика, или педагога).

### ***Интонационные упражнения***

- Пение гамм до 5 знаков, отдельных ступеней, мелодических оборотов.
- Пение пройденных интервалов в тональности и от звука.
- Пение трезвучий главных ступеней с обращениями и разрешениями.
- Пение мажорного и минорного квартсекстаккорда от звука.
- Пение доминантового септаккорда от звука с разрешением в две тональности.
- Пение последовательностей интервалов (мелодически и двухголосно).
- Пение одного из голосов в двухголосных упражнениях с проигрыванием второго голоса на фортепиано
- Пение последовательностей аккордов (мелодически, группами, с одновременной игрой на фортепиано)
- Пение одноголосных секвенций.

### ***Сольфеджирование, чтение с листа***

- Пение выученных мелодий по нотам в пройденных тональностях и размерах с более сложными мелодическими и ритмическими оборотами
- Пение с листа мелодий в пройденных тональностях и размерах, включающих интонации тритонов, движение по звукам главных аккордов, доминантового септаккорда, уменьшенного трезвучия.
- Пение с листа канонов и несложных двухголосных примеров.
- Транспонирование выученных мелодий.

### ***Ритмические упражнения***

- Простукивание записанного ритмического рисунка в пройденных размерах.
- Определение размера в прослушанном музыкальном построении.
- Ритм четверть с точкой и две шестнадцатых в размерах 2/4, 3/4, 4/4.
- Продолжение работы над дирижерским жестом в размере 6/8.
- Дирижирование в простых размерах при пении двухголосия с собственным аккомпанементом.
- Исполнение мелодий с ритмическим аккомпанементом.
- Двухголосные ритмические упражнения группами и индивидуально (двумя руками).
- Ритмические диктанты.

### ***Слуховой анализ***

- Определение на слух и осознание в прослушанном музыкальном построении его формы (период, предложения, фразы, секвенции, каденции).
- Определение на слух и осознание мелодических оборотов, включающих движение по звукам обращений главных трезвучий, уменьшенному трезвучию, скачки на тритоны.
- Определение на слух интервалов в мелодическом и гармоническом звучании вне тональности.
- Определение на слух последовательности интервалов в пройденных тональностях (до 6 интервалов).

- Определение на слух аккордов в мелодическом и гармоническом звучании вне тональности.
- Определение на слух последовательности из аккордов в пройденных тональностях (до 6 аккордов).

### ***Музыкальный диктант***

- Различные формы устного диктанта.
- Запись мелодий по памяти.
- Письменный диктант в пройденных тональностях в объеме 8 тактов, включающих пройденные мелодические обороты, скачки на пройденные интервалы, движение по звукам пройденных аккордов, изученные ритмические фигуры.

### ***Творческие задания***

- Импровизация и сочинение мелодий различного характера и жанра.
- Импровизация и сочинение мелодий с использованием интонаций пройденных интервалов, движением по звукам пройденных аккордов.
- Импровизация и сочинение мелодий на заданный ритм.
- Импровизация и сочинение мелодий с использованием изученных ритмических фигур.
- Импровизация и сочинение подголоска.
- Подбор аккомпанемента к выученным мелодиям с использованием пройденных аккордов.

## **6 класс**

### ***Интонационные упражнения***

- Пение гамм до 6 знаков в ключе (три вида минора, натуральный и гармонический вид мажора).
- Пение мелодических оборотов с использованием альтерированных ступеней.
- Пение тритонов в натуральном и гармоническом виде мажора и минора.
- Пение всех диатонических интервалов в тональности и от звука вверх и вниз.
- Пение доминантового септаккорда и его обращений с разрешениями в пройденных тональностях.
- Пение уменьшенного трезвучия в натуральном и гармоническом виде мажора и минора.
- Пение последовательностей интервалов (мелодически и двухголосно).
- Пение одного из голосов в двухголосных упражнениях с проигрыванием второго голоса на фортепиано.
- Пение последовательностей аккордов (мелодически, группами, с одновременной игрой на фортепиано).
- Пение одноголосных диатонических и модулирующих секвенций.
- Пение двухголосных диатонических и модулирующих секвенций.

### ***Сольфеджирование, пение с листа***

- Пение мелодий с более сложными мелодическими и ритмическими оборотами, элементами хроматизма, модуляциями в пройденных тональностях и размерах с дирижированием.
- Чтение с листа мелодий в пройденных тональностях, включающих движение по звукам обращений доминантового септаккорда, уменьшенного трезвучия, скачки на все пройденные интервалы, несложные виды хроматизма.
- Пение двухголосных примеров дуэтами и с собственным исполнением второго голоса на фортепиано и дирижированием.
- Пение мелодий, песен, романсов с собственным аккомпанементом по нотам.
- Транспонирование выученных мелодий.
- Транспонирование с листа на секунду вверх и вниз.

### ***Ритмические упражнения***

- Ритмические упражнения с использованием пройденных длительностей и ритмических групп: ритмы с заливочными нотами, ритм триоль шестнадцатых, ритмы с восьмыми в размерах 3/8, 6/8.
- Пение мелодий с ритмическим аккомпанементом.
- Двухголосные ритмические упражнения группами и индивидуально.
- Ритмические диктанты.

### ***Слуховой анализ***

- Определение на слух и осознание в прослушанном музыкальном построении его формы (период, предложения, фразы, секвенции, каденции).
- Определение мелодических оборотов, включающих движение по звукам обращений доминантового септаккорда, уменьшенного трезвучия, субдоминантовых аккордов в гармоническом мажоре, скачки на пройденные интервалы.
- Определение альтерации в мелодии (IV повышенная ступень в мажоре и в миноре).
- Определение модуляции в параллельную тональность, в тональность доминанты.
- Определение интервалов в ладу и от звука, последовательностей из интервалов в тональности (6-7 интервалов).
- Определение аккордов в ладу и от звука, последовательностей из нескольких аккордов (6-7 аккордов).

### ***Музыкальный диктант***

- Различные формы устного диктанта, запись мелодий по памяти.
- Письменный диктант в объеме 8 тактов, в пройденных тональностях и размерах, включающий пройденные обороты (элементы гармонического мажора, повышение IV ступени), движение по звукам пройденных аккордов, скачки на пройденные интервалы, изученные ритмические фигуры с заливочными нотами, триоли. Возможно модулирующее построение в параллельную тональность или тональность доминанты.

### ***Творческие задания***

- Импровизация и сочинение мелодий в пройденных тональностях, в том числе в гармоническом виде мажора, включающих обороты с альтерацией IV ступени, модулирующих построений.

- Импровизация и сочинение мелодий, включающих движения по звукам пройденных аккордов, скачки на изученные интервалы.
- Импровизация и сочинение мелодий с использованием ритмических фигур с заливочными нотами, триолей шестнадцатых, ритмических фигур с восьмыми в размерах 3/8, 6/8.
- Импровизация и сочинение мелодий на заданный ритмический рисунок.
- Сочинение, подбор подголоска.
- Сочинение, подбор аккомпанемента к мелодии с использованием пройденных аккордов в разной фактуре.

## 7 класс

### *Интонационные упражнения*

- Пение гамм до 7 знаков в ключе (три вида минора, натуральный и гармонический вид мажора).
- Пение мелодических оборотов с использованием альтерированных ступеней.
- Пение диатонических ладов.
- Пение мажорной и минорной пентатоники.
- Пение всех пройденных диатонических интервалов от звука и в тональности вверх и вниз.
- Пение характерных интервалов в гармоническом виде мажора и минора.
- Пройденных интервалов от звука и в тональности двухголосно.
- Пение вводных септаккордов в натуральном и гармоническом виде мажора и минора.
- Пение одного из голосов аккордовой или интервальной последовательности с проигрыванием остальных голосов на фортепиано.
- Пение секвенций (одноголосных, двухголосных, однотональных или модулирующих).

### *Сольфеджирование, чтение с листа*

- Разучивание и пение с дирижированием мелодий в пройденных тональностях, включающих альтерированные ступени, отклонения и модуляции в родственные тональности, интонации пройденных интервалов и аккордов, с использованием пройденных ритмических фигур в изученных размерах, в том числе в размерах 3/2, 6/4.
- Разучивание и пение мелодий в диатонических ладах.
- Чтение с листа мелодий, включающих пройденные интонационные и ритмические трудности.
- Пение двухголосных примеров дуэтом и с собственным исполнением второго голоса на фортепиано.
- Пение выученных мелодий, песен, романсов с собственным аккомпанементом на фортепиано по нотам.
- Транспонирование выученных мелодий на секунду и терцию.

### *Ритмические упражнения*



- Ритмические упражнения с использованием всех пройденных длительностей и размеров.
- Различные виды внутритактовых синкоп.
- Дирижерский жест в размерах 3/2, 6/4.
- Дирижерский жест в переменных размерах.
- Ритмические диктанты.
- Сольмизация выученных примеров и при чтении с листа.

### ***Слуховой анализ***

- Определение на слух и осознание в прослушанном музыкальном построении его формы (период, предложения, фразы, секвенции, каденции), размера, ритмических особенностей
- Определение мелодических оборотов, включающих движение по звукам вводных септаккордов, обращений доминантового септаккорда, скачки на пройденные диатонические и характерные интервалы
- Определение альтерации в мелодии (IV повышенная в мажоре и в миноре, VI пониженная в мажоре, II пониженная в миноре, II повышенная в мажоре).
- Определение модуляции в родственные тональности.
- Определение диатонических ладов, пентатоники.
- Определение всех пройденных интервалов в ладу и от звука, последовательностей из интервалов в тональности (7-8 интервалов)
- Определение всех пройденных аккордов от звука, функций аккордов в ладу, последовательностей из нескольких аккордов (7-8 аккордов).

### ***Музыкальный диктант***

- Различные формы устного диктанта, запись мелодий по памяти.
- Письменный диктант в объеме 8-10 тактов, в пройденных тональностях и размерах, включающий пройденные мелодические обороты, альтерации неустойчивых ступеней, движение по звукам пройденных аккордов, скачки на пройденные интервалы, изученные ритмические фигуры с различными видами синкоп. Возможно модулирующее построение в родственные тональности.
- Запись простейших двухголосных примеров, последовательности интервалов.
- Запись аккордовой последовательности.

### ***Творческие задания***

- Импровизация и сочинение мелодий в пройденных тональностях и размерах, включающих интонации пройденных интервалов и аккордов, альтерированных ступеней, отклонений и модуляций в первую степень родства, пройденные ритмические фигуры.
- Импровизация и сочинение мелодий на заданный ритмический рисунок.
- Импровизация и сочинение мелодий различного характера, формы, жанра.
- Импровизация и сочинение мелодий в диатонических ладах,

в пентатонике.

- Подбор подголоска к мелодии.

- Подбор аккомпанемента к мелодии.
- Сочинение и запись двухголосных построений.
- Сочинение и запись аккордовых последовательностей.

## 8 класс

### *Интонационные упражнения*

- Пение гамм до 7 знаков в ключе (три вида минора, натуральный и гармонический вид мажора, в продвинутых группах - мелодический вид мажора).
- Пение мелодических оборотов с использованием хроматических вспомогательных, хроматических проходящих звуков.
- Пение хроматической гаммы, оборотов с ее фрагментами.
- Пение всех пройденных интервалов от звука и в тональности вверх и вниз.
- Пение пройденных интервалов от звука и в тональности двухголосно.
- Пение септаккордов (малый мажорный, малый минорный, малый с уменьшенной квинтой, уменьшенный).
- Пение обращений малого мажорного септаккорда.
- Пение увеличенного трезвучия.
- Пение одного из голосов аккордовой или интервальной последовательности с проигрыванием остальных голосов на фортепиано
- Пение секвенций (одноголосных, двухголосных, диатонических или модулирующих).

### *Сольфеджирование, чтение с листа*

- Разучивание и пение с дирижированием мелодий в пройденных тональностях, включающих хроматические вспомогательные и проходящие звуки, элементы хроматической гаммы, отклонения и модуляции в родственные тональности, интонации пройденных интервалов и аккордов, с использованием пройденных ритмических фигур в изученных размерах, в том числе в размерах 9/8, 12/8.
- Закрепление навыка чтения с листа и дирижирования.
- Пение двухголосных примеров дуэтом и с собственным исполнением второго голоса на фортепиано.
- Пение выученных мелодий, песен, романсов с собственным аккомпанементом на фортепиано по нотам.
- Транспонирование выученных мелодий на секунду и терцию, закрепление навыка транспонирования.

### *Ритмические упражнения*

- Ритмические упражнения с использованием всех пройденных длительностей и размеров.
- Различные виды междутактовых синкоп.
- Размеры 9/8, 12/8.
- Ритмические диктанты.
- Сольмизация выученных примеров и при чтении с листа.

### ***Слуховой анализ***

- Определение на слух и осознание в прослушанном музыкальном построении его формы (период, предложения, фразы, секвенции, каденции), размера, ритмических особенностей.
- Определение мелодических оборотов, включающих движение по звукам пройденных септаккордов, увеличенного трезвучия, скачки на пройденные интервалы.
- Определение хроматических вспомогательных и проходящих звуков, фрагментов хроматической гаммы в мелодии.
- Определение отклонений и модуляций в родственные тональности.
- Определение всех пройденных интервалов в ладу и от звука, в мелодическом и гармоническом звучании, последовательностей из интервалов в тональности (8-10 интервалов).
- Определение всех пройденных аккордов от звука, функций аккордов в ладу, последовательностей из нескольких аккордов (8-10 аккордов).

### ***Музыкальный диктант***

- Различные формы устного диктанта, запись мелодий по памяти
- Письменный диктант в объеме 8-10 тактов в пройденных тональностях и размерах, включающий пройденные мелодические обороты, хроматические вспомогательные и хроматические проходящие звуки, движение по звукам пройденных аккордов, скачки на пройденные интервалы, изученные ритмические фигуры с различными видами синкоп, триолей, заливочных нот. Возможно модулирующее построение в родственные тональности.
- Запись простейших двухголосных примеров, последовательности интервалов.
- Запись аккордовых последовательностей.

### ***Творческие задания***

- Импровизация и сочинение мелодий в пройденных тональностях и размерах, включающих интонации пройденных интервалов и аккордов, хроматические проходящие и вспомогательные звуки, отклонения и модуляции в тональности первой степени родства, пройденные ритмические фигуры.
- Импровизация и сочинение мелодий на заданный ритмический рисунок.
- Импровизация и сочинение мелодий различного характера, формы, жанра.
- Подбор подголоска к мелодии.
- Подбор аккомпанемента к мелодии.
- Сочинение и запись двухголосных построений.
- Сочинение и запись аккордовых последовательностей.

## **9 класс**

### ***Интонационные упражнения***

- Пение гамм до 7 знаков в ключе (натуральный, гармонический, мелодический мажор и минор) от разных ступеней.
- Пение различных звукорядов от заданного звука.

- Пение мелодических оборотов с использованием хроматических вспомогательных, хроматических проходящих звуков.
- Пение хроматической гаммы, оборотов с ее фрагментами.
- Пение всех пройденных интервалов от звука и в тональности вверх и вниз.
- Пение пройденных интервалов от звука и в тональности двухголосно.
- Пение всех трезвучий от звука и в тональности с обращениями вверх и вниз.
- Пение 7 видов септаккордов от звука вверх и вниз.
- Пение одного из голосов аккордовой или интервальной последовательности с проигрыванием остальных голосов на фортепиано.
- Пение секвенций (одноголосных, двухголосных, диатонических или модулирующих).

### ***Сольфеджирование, чтение с листа***

- Разучивание и пение с дирижированием мелодий в пройденных тональностях, включающих хроматические вспомогательные и проходящие звуки, элементы хроматической гаммы, отклонения и модуляции в родственные тональности, сопоставления одноименных тональностей, интонации пройденных интервалов и аккордов, с использованием пройденных ритмических фигур в изученных размерах. Примеры исполняются по нотам с дирижированием, а также наизусть с дирижированием.
- Транспонирование выученных мелодий на секунду и терцию, закрепление навыка транспонирования.
- Закрепление навыка чтения с листа и дирижирования. Транспонирование с листа на секунду.
- Пение двухголосных примеров гармонического, полифонического склада дуэтом и с собственным исполнением второго голоса на фортепиано и дирижированием.
- Пение выученных мелодий, песен, романсов с собственным аккомпанементом на фортепиано по нотам.

### ***Ритмические упражнения***

- Ритмические упражнения с использованием всех пройденных длительностей и размеров, двухголосные ритмические упражнения в ансамбле и индивидуально, включающие ритмические фигуры: различные виды междутактовых и внутритактовых синкоп, залигованные ноты, различные виды триолей, паузы.
- Ритмические диктанты.
- Сольмизация выученных примеров и при чтении с листа.

### ***Слуховой анализ***

- Определение на слух и осознание в прослушанном музыкальном построении его формы (период, предложения, фразы, секвенции, каденции, расширение, дополнение), размера, ритмических особенностей.
- Определение мелодических оборотов, включающих движение по звукам пройденных септаккордов, увеличенного трезвучия, скачки на пройденные интервалы.

- Определение хроматических вспомогательных и проходящих звуков, фрагментов хроматической гаммы в мелодии.
- Определение отклонений и модуляций в родственные тональности.
- Определение ладовых особенностей мелодии.
- Определение всех пройденных интервалов в ладу и от звука, в мелодическом и гармоническом звучании, последовательностей из интервалов в тональности (8-10 интервалов).
- Определение всех пройденных аккордов от звука, функций аккордов в ладу, различных оборотов, последовательностей из нескольких аккордов (8-10 аккордов).

### ***Музыкальный диктант***

- Различные формы устного диктанта, запись мелодий по памяти.
- Письменный диктант в объеме 8-10 тактов, в пройденных тональностях и размерах, включающий пройденные мелодические обороты, хроматические вспомогательные и хроматические проходящие звуки, движение по звукам пройденных аккордов, скачки на пройденные интервалы, изученные ритмические фигуры с различными видами синкоп, триолей, заливанных нот, паузы, отклонения в тональности 1 степени родства. Возможно модулирующее построение в родственные тональности.
- Запись аккордовых последовательностей.

### ***Творческие задания***

- Импровизация и сочинение мелодий в пройденных тональностях и размерах, включающих интонации пройденных интервалов и аккордов, хроматические проходящие и вспомогательные звуки, отклонения и модуляции в тональности первой степени родства, пройденные ритмические фигуры.
- Импровизация и сочинение мелодий на заданный ритмический рисунок.
- Импровизация и сочинение мелодий различного характера, формы, жанра.
- Подбор подголоска к мелодии.
- Подбор аккомпанемента к мелодии.
- Сочинение и запись двухголосных построений.
- Сочинение и запись аккордовых последовательностей.

### ***Методические рекомендации по организации самостоятельной работы обучающихся***

Самостоятельная работа обучающихся по сольфеджио основана на выполнении домашнего задания. Время, предусмотренное на выполнение домашнего задания, рассчитывается исходя из затрат времени на отдельные виды заданий (сольфеджирование, интонационные упражнения, теоретические задания, творческие задания и др.) и составляет от 1 часа в неделю. Целесообразно равномерно распределять время на выполнение домашнего задания в течение недели (от урока до урока), затрачивая на это 10-20 минут в день. Домашнюю подготовку рекомендуется начинать с заданий, в которых прорабатывается новый теоретический материал и с упражнений на развитие музыкальной памяти (выучивание примеров наизусть, транспонирование), чтобы иметь возможность несколько раз вернуться к этим заданиям на протяжении недели между

занятиями в классе. Должное время необходимо уделить интонационным упражнениям и сольфеджированию. Ученик должен иметь возможность проверить чистоту своей интонации и научиться это делать самостоятельно на фортепиано (или на своем инструменте).

### ***Организация занятий***

Самостоятельные занятия по сольфеджио являются необходимым условием для успешного овладения теоретическими знаниями, формирования умений и навыков. Самостоятельная работа опирается на домашнее задание, которое должно содержать новый изучаемый в данный момент материал и закрепление пройденного, а также включать разные формы работы:

- выполнение теоретического (возможно письменного) задания,
- сольфеджирование мелодий по нотам,
- разучивание мелодий наизусть,
- транспонирование,
- интонационные упражнения (пение гамм, оборотов, интервалов, аккордов),
- исполнение двухголосных примеров с собственным аккомпанементом,
- игру на фортепиано интервалов, аккордов, последовательностей,
- ритмические упражнения,
- творческие задания (подбор баса, аккомпанемента, сочинение мелодии, ритмического рисунка).

Объем задания должен быть посильным для ученика. Необходимо разъяснить обучающимся, что домашние занятия должны быть регулярными от урока к уроку, ежедневными или через день, по 10-20 минут. Задания должны выполняться в полном объеме. Начинать подготовку к следующему уроку лучше с той части задания, которая предусматривает проработку новых теоретических сведений, с упражнений на развитие музыкальной памяти (заучивание наизусть, транспонирование), или с тех форм работы, которые вызывают у ученика наибольшие трудности, чтобы иметь возможность в течение недели проработать данное задание несколько раз. На уроках нужно показывать ученикам, как работать над каждым видом домашнего задания (как разучить одноголосный, двухголосный пример, как прорабатывать интервальные, аккордовые последовательности, интонационные упражнения). Ученикам надо объяснить, как можно самостоятельно работать над развитием музыкального слуха и памяти, подбирая по слуху различные музыкальные примеры, записывая мелодии по памяти, сочиняя и записывая музыкальные построения.

## **VI. Список рекомендуемой учебно-методической литературы**

### ***Учебная литература***

1. Баева Н., Зебряк Т. Сольфеджио 1 -2 класс. – М.: «Кифара», 2006.
2. Давыдова Е., Запорожец С. Сольфеджио. 3 класс. – М. «Музыка» 1993.
3. Давыдова Е. Сольфеджио 4 класс. – М. «Музыка», 2007.
4. Давыдова Е. Сольфеджио 5 класс. – М. «Музыка», 1991.
5. Драгомиров П. Учебник сольфеджио. – М. «Музыка» 2010.

6. Золина Е. Домашние задания по сольфеджио 1-7 классы. – М. ООО «Престо», 2007.
7. Золина Е., Синяева Л., Чустова Л. Сольфеджио. Интервалы. Аккорды. 6-8 классы. – М. «Классика XXI», 2004.
8. Золина Е., Синяева Л., Чустова Л. Сольфеджио. Музыкальный синтаксис. Метроритм. 6-8 классы. – М. «Классика XXI», 2004.
9. Золина Е., Синяева Л., Чустова Л. Сольфеджио. Диатоника. Лад. Хроматика. Модуляция. 6-8 классы. – М. «Классика XXI», 2004.
10. Калинина Г. Рабочие тетради по сольфеджио 1-7 классы. – М. 2000-2005.
11. Калмыков Б., Фридкин Г. Сольфеджио. Часть 1. Одноголосие. – М. Музыка, 1971.
12. Калмыков Б., Фридкин Г. Сольфеджио. Часть 2. Двухголосие. – М. Музыка, 1970.
13. Калужская Т. Сольфеджио 6 класс. – М. «Музыка», 2005.
14. Металлиди Ж. Сольфеджио. Мы играем, сочиняем и поем. Для 1-7 классов детской музыкальной школы. – СПб: «Композитор», 2008.
15. Никитина Н. Сольфеджио (1-7 классы). – М., 2009.
16. Островский А., Соловьев С., Шокин В. Сольфеджио. – М. «Классика-XXI» 2003
17. Панова Н. Конспекты по элементарной теории музыки. – М. «Престо» 2003.
18. Панова Н. Прописи по сольфеджио для дошкольников. – М. «Престо», 2001.
19. Стоклицкая Т. 100 уроков сольфеджио для маленьких. Приложение для детей, ч.1 и 2. – М.: «Музыка», 1999.
20. Фридкин Г. Чтение с листа на уроках сольфеджио. – М.: 1982.
21. Варламова А. Семченко Л. Сольфеджио (1-5 класс) – М.: «Владос-Пресс», 2005.
22. Шайхутдинова Д. Курс одноголосного сольфеджио. 1-7 классы ДМШ – Ростов на Дону «Феникс» 2021.
23. Шайхутдинова Д. Краткий курс элементарной теории музыки - Ростов на Дону «Феникс» 2021.
24. Якубовская Н. Сольфеджио.1-8 классы ДМШ и ДШИ - Ростов на Дону «Феникс» 2021.

### ***Учебно-методическая литература***

1. Алексеев Б., Блюм Д. Систематический курс музыкального диктанта. – М.: «Музыка», 1991.
2. Базарнова В. 100 диктантов по сольфеджио. – М., 1993.
3. Быканова Е. Стоклицкая Т. Музыкальные диктанты 1-4 классы. ДМШ. – М.: 1979.
4. Музыкальные диктанты для детской музыкальной школы (сост. Ж.Металлиди, А.Перцовская). – М.: «Музыка», 1995.
5. Ладухин Н. 1000 примеров музыкального диктанта. – М.: «Композитор», 1993.
6. Лопатина И. Сборник диктантов. Одноголосие и двухголосие. – М.: «Музыка», 1985.
7. Жуковская Г., Казакова Т., Петрова А. Сборник диктантов по сольфеджио. – М., 2007.
8. Русяева И., Одноголосные диктанты. (учебное пособие для обучающихся средних специальных музыкальных школ, 1-11 класс)- М.: «Планета детства», 1999.

9. Фролова Ю. Музыкальные диктанты (2-3 класс ДМШ) – М.:«Феникс» 2012.
10. Музыкальные занимательные диктанты для обучающихся младших классов
11. ДМШ и ДШИ./ Сост. Г.Ф. Калинина. – М.: 2002- 32 с.
12. Золина Е. М. Домашние задания по сольфеджио для 2 класса детской музыкальной школы. – М.: Престо, 2003. – 40 с
12. Золина Е. М. Домашние задания по сольфеджио для 3 класса детской музыкальной школы. – М.: Престо, 2003. – 40 с.
13. Золина Е. М. Домашние задания по сольфеджио для 4 класса детской музыкальной школы. – М.: Престо, 2003. – 42 с.
14. Золина Е. М. Домашние задания по сольфеджио для 5 класса детской музыкальной школы. – М.: Престо, 2003. – 36 с.
15. Золина Е. М. Домашние задания по сольфеджио для 6 класса детской музыкальной школы. – М.: Престо, 2003. – 44 с.
16. Золина Е. М. Домашние задания по сольфеджио для 7 класса детской музыкальной школы. – М.: Престо, 2003. – 58 с.
17. Вахромеева Т. Музыкальные диктанты: I-IV классы ДМШ – М.: Музыка 2021
18. Вахромеева Т. Тесты по музыкальной грамоте и сольфеджио / учебное пособие для ДШ и ДМШ - М.: Музыка 2023.
19. Виноградов Г. Интонационные трудности в курсе сольфеджио – М.: Музыка 2020.
20. Биркенгоф Г. Интонируемые упражнения на занятиях сольфеджио - М.: Музыка 2020.



УПРАВЛЕНИЕ ПО КУЛЬТУРЕ, СПОРТУ И МОЛОДЕЖНОЙ ПОЛИТИКЕ  
АДМИНИСТРАЦИИ МУНИЦИПАЛЬНОГО ОБРАЗОВАНИЯ  
КАНДАЛАКШСКИЙ РАЙОН

МУНИЦИПАЛЬНОЕ БЮДЖЕТНОЕ УЧРЕЖДЕНИЕ  
ДОПОЛНИТЕЛЬНОГО ОБРАЗОВАНИЯ  
«ДЕТСКАЯ ШКОЛА ИСКУССТВ № 1»  
муниципального образования Кандалакшский район

«ОДОБРЕНО»  
Педагогическим советом  
МБУДО – «ДШИ № 1»  
Протокол от «31» мая 2024 года № 6

«УТВЕРЖДАЮ»  
Директор МБУДО – ДШИ № 1  
Н.В. Богданова  
Приказ от «31» мая 2024 года № 100/о



ДОПОЛНИТЕЛЬНАЯ ПРЕДПРОФЕССИОНАЛЬНАЯ  
ПРОГРАММА В ОБЛАСТИ МУЗЫКАЛЬНОГО ИСКУССТВА  
«ФОРТЕПИАНО»,  
«СТРУННЫЕ ИНСТРУМЕНТЫ», «ДУХОВЫЕ И УДАРНЫЕ ИНСТРУМЕНТЫ»,  
«НАРОДНЫЕ ИНСТРУМЕНТЫ»,  
«ХОРОВОЕ ПЕНИЕ»

Предметная область  
ПО.02. ТЕОРИЯ И ИСТОРИЯ МУЗЫКИ

Программа

по учебному предмету  
ПО.02.УП.02. СЛУШАНИЕ МУЗЫКИ  
срок обучения – 3 года (1-3 классы)

г. Кандалакша,  
2024

## **СТРУКТУРА ПРОГРАММЫ УЧЕБНОГО ПРЕДМЕТА**

### **I. Пояснительная записка**

- *Характеристика учебного предмета, его место и роль в образовательном процессе;*

- *Срок реализации учебного предмета;*

- *Объем учебного времени, предусмотренный учебным планом образовательного*

*учреждения на реализацию учебного предмета;*

- *Форма проведения учебных аудиторных занятий;*

- *Цель и задачи учебного предмета;*

- *Обоснование структуры программы учебного предмета;*

- *Методы обучения;*

- *Описание материально-технических условий реализации учебного предмета;*

### **II. Учебно-тематический план**

### **III. Содержание учебного предмета**

- *Сведения о затратах учебного времени;*

- *Годовые требования. Содержание разделов;*

### **IV. Требования к уровню подготовки обучающихся**

### **V. Формы и методы контроля, система оценок**

- *Аттестация: цели, виды, форма, содержание;*

- *Требования к промежуточной аттестации;*

- *Критерии оценки;*

### **VI. Методическое обеспечение учебного процесса**

- *Методические рекомендации педагогическим работникам;*

### **VII. Материально-технические условия реализации программы**

### **VIII. Список рекомендуемой учебной и методической литературы**

- *Список методической литературы;*

- *Учебная литература*

## **I. ПОЯСНИТЕЛЬНАЯ ЗАПИСКА**

### **1. Характеристика учебного предмета, его место и роль в образовательном процессе**

Программа учебного предмета «Слушание музыки» разработана на основе и с учетом федеральных государственных требований к дополнительным предпрофессиональным программам в области музыкального искусства «Фортепиано», «Струнные инструменты», «Духовые и ударные инструменты», «Народные инструменты», «Хоровое пение».

Предмет «Слушание музыки» направлен на создание предпосылок для творческого, музыкального и личностного развития обучающихся, формирование эстетических взглядов на основе развития эмоциональной отзывчивости и овладения навыками восприятия музыкальных произведений, приобретение детьми опыта творческого взаимодействия в коллективе.

Программа учитывает возрастные и индивидуальные особенности обучающихся и ориентирована на:

- развитие художественных способностей детей и формирование у обучающихся потребности общения с явлениями музыкального искусства;
- воспитание детей в творческой атмосфере, обстановке доброжелательности, способствующей приобретению навыков музыкально-творческой деятельности;
- формирование комплекса знаний, умений и навыков, позволяющих в дальнейшем осваивать профессиональные образовательные программы в области музыкального искусства.

«Слушание музыки» находится в непосредственной связи с другими учебными предметами, такими, как «Сольфеджио», «Музыкальная литература» и занимает важное место в системе обучения детей. Этот предмет является базовой составляющей для последующего изучения предметов в области теории и истории музыки, а также необходимым условием в освоении учебных предметов в области музыкального исполнительства.

### **2. Срок реализации учебного предмета «Слушание музыки»**

Срок реализации учебного предмета «Слушание музыки» для детей, поступивших в образовательное учреждение в 1 класс в возрасте с шести лет шести месяцев до девяти лет, составляет 3 года.

### **3. Объем учебного времени и виды учебной работы**

Вид учебной работы, нагрузки,	Затраты учебного времени, график промежуточной	Всего часов
-------------------------------	--	-------------

аттестации							
Классы	1		2		3		
	1 полугодие	2 полугодие	1 полугодие	2 полугодие	1 полугодие	2 полугодие	
Аудиторные занятия	16	16	16	17	16	17	98
Самостоятельная работа	8	8	8	8.5	8	8.5	49
Максимальная учебная нагрузка	24	24	24	25.5	24	25.5	147
Вид промежуточной аттестации		контр. урок		контр. урок		зачет	

#### **4. Форма проведения учебных аудиторных занятий**

Реализация учебного плана по предмету «Слушание музыки» проводится в форме мелкогрупповых занятий численностью от 4 до 10 человек.

Для обучающихся 1-3 классов занятия по предмету «Слушание музыки» предусмотрены 1 раз в неделю по 1 часу.

#### **5. Цель и задачи учебного предмета**

##### **Цель:**

- воспитание культуры слушания и восприятия музыки на основе формирования представлений о музыке как виде искусства, а также развитие музыкально-творческих способностей, приобретение знаний, умений и навыков в области музыкального искусства.

##### **Задачи:**

- развитие интереса к классической музыке;
- знакомство с широким кругом музыкальных произведений и формирование навыков восприятия образной музыкальной речи;
- воспитание эмоционального и интеллектуального отклика в процессе слушания;
- приобретение необходимых качеств слухового внимания, умений следить за движением музыкальной мысли и развитием интонаций;
- осознание и усвоение некоторых понятий и представлений о музыкальных явлениях и средствах выразительности;
- накопление слухового опыта, определенного круга интонаций и развитие музыкального мышления;
- развитие одного из важных эстетических чувств - синестезии (особой способности человека к межсенсорному восприятию);

- развитие ассоциативно-образного мышления.

С целью активизации слухового восприятия в ходе слушания используются особые методы слуховой работы - игровое и графическое моделирование. Дети постигают содержание музыки в разных формах музыкально-творческой деятельности.

Результат освоения программы «Слушание музыки» заключается в осознании выразительного значения элементов музыкального языка и овладении практическими умениями и навыками целостного восприятия несложных музыкальных произведений.

### ***6. Обоснование структуры программы учебного предмета***

Обоснованием структуры программы являются ФГТ, отражающие все аспекты работы преподавателя с учеником.

Программа содержит следующие разделы:

- сведения о затратах учебного времени, предусмотренного на освоение
- учебного предмета;
- распределение учебного материала по годам обучения;
- описание дидактических единиц учебного предмета;
- требования к уровню подготовки обучающихся;
- формы и методы контроля, система оценок;
- методическое обеспечение учебного процесса.

В соответствии с данными направлениями строится основной раздел программы "Содержание учебного предмета".

Программа обучения построена таким образом, что каждый год имеет единую стержневую тему, вокруг нее объединяются остальные разделы содержания, постепенно укрупняется масштаб изучения, нарастает сложность поставленных задач (концентрический метод).

**Первый год** обучения посвящен способам показа тематического материала и тому, как влияют на характер музыки лад, темп, ритм, фактура. Речь идет о том, как понимать интонацию и слышать музыкально-звуковое пространство во всем его красочном многообразии.

**Второй год** обучения посвящен изучению способов музыкального развития, вопросам восприятия музыки как музыкальной речи (музыкальный синтаксис, развитие музыкальной фабулы), а также тому, как в процессе этого развития раскрывается образное содержание произведения.

**На третьем году** обучения решается задача восприятия художественного целого.

Обучающиеся приобретают первое представление о музыкальных жанрах и простых формах, постепенно осознают жанр как особый тип изложения, а форму - как

результат развития интонаций. Это помогает восприятию художественного целого.

### **7. Методы обучения**

Для достижения поставленной цели и реализации задач предмета используются следующие методы обучения:

- объяснительно-иллюстративные (объяснение материала происходит в ходе знакомства с конкретным музыкальным примером);
- поисково-творческие (творческие задания, участие детей в обсуждении, беседах);
- игровые (разнообразные формы игрового моделирования).

### **8. Описание материально-технических условий реализации учебного предмета**

Материально-техническая база образовательного учреждения должна соответствовать санитарным и противопожарным нормам, нормам охраны труда.

Учебные аудитории, предназначенные для реализации учебного предмета оснащаются пианино/роялями, звуко-техническим оборудованием, учебной мебелью (досками, столами, стульями, стеллажами, шкафами) и оформляются наглядными пособиями.

Для работы со специализированными материалами аудитория оснащается современным мультимедийным оборудованием для просмотра видеоматериалов и прослушивания музыкальных произведений.

Помещения должны быть со звукоизоляцией и своевременно ремонтироваться.

## **II. УЧЕБНО-ТЕМАТИЧЕСКИЙ ПЛАН**

Учебно-тематический план отражает последовательность изучения разделов и тем программы с указанием распределения учебных часов по разделам и темам учебного предмета.

### **Первый год обучения**

№	Тема	Кол-во часов
1.	Характеристика музыкального звука. Колокольный звон, колокольные созвучия в музыке разных композиторов. Состояние внутренней тишины. Высота звука, длительность, окраска	2
2.	Метроритм. Тембровое своеобразие музыки. Музыкальные часы, «шаги» музыкальных героев. Элементы звукоизобразительности. Пластика танцевальных движений (полька, вальс, гавот, менуэт)	6
3.	Мелодический рисунок, его выразительные свойства, фразировка. Разные типы мелодического движения. Кантилена, скерцо, речитатив	6
4.	Сказочные сюжеты в музыке. Первое знакомство с балетом.	2

	Пантомима. Дивертисмент	
5.	Интонация в музыке как совокупность всех элементов музыкального языка. Разные типы интонации в музыке и речи. Связь музыкальной интонации с первичным жанром (пение, речь, движение, звукоизобразительность, сигнал). Освоение песенок-моделей, отражающих выразительный смысл музыкальных интонаций. Первое знакомство с оперой	6
6.	Музыкально-звуковое пространство. Фактура, тембр, ладогармонические краски. Характеристика фактуры с точки зрения плотности, прозрачности, многослойности звучания. Хороводы как пример организации пространства	6
7.	Сказка в музыке. Голоса музыкальных инструментов. Сказочные сюжеты в музыке как обобщающая тема. Пространственно-звуковой образ стихии воды и огня. Симфоническая сказка С.С. Прокофьева «Петя и волк». Инструменты оркестра - голоса героев	4
Всего часов:		32

### Второй год обучения

№	Тема	Кол-во часов
1.	Музыкальная тема, музыкальный образ. Связь музыкального образа с исходными (первичными) типами интонаций: пение, речь, движение (моторное, танцевальное), звукоизобразительность, сигнал (на примере музыкального материала первого класса). Сопоставление, дополнение, противопоставление музыкальных тем и образов. Контраст как средство выразительности	4
2.	Основные приемы развития в музыке. Понятие о структурных единицах: мотив, фраза, предложение. Первое знакомство с понятием содержания музыки. Сравнение пьес из детских альбомов разных композиторов (Бах, Шуман, Чайковский, Прокофьев, Дебюсси): музыкальный герой, музыкальная речь, как складывается комплекс индивидуальных особенностей музыкального языка, то есть стиль композиторов. Представление о музыкальном герое (персонаж, повествователь, лирический, оратор) в программных пьесах из детского репертуара.	5
3.	Музыкальный синтаксис. Фраза как структурная единица. Понятие о цезуре, музыкальном синтаксисе на примере детских песен и простых пьес из детского репертуара	3
4.	Процесс становления формы в сонате. Развитие как воплощение музыкальной фабулы, действенного начала. Мотивная работа как способ воплощения процесса динамичного развития.	5

	Отслеживание процесса развития музыкальных «событий». Сопоставление образов, возврат первоначальной темы. Единство и непрерывное обновление интонаций, «жизнь» музыкальных образов от начала до конца	
5.	Кульминация как этап развития. Способы развития и кульминация в полифонических пьесах И. С. Баха. Имитации, контрастная полифония, мотивы-символы и музыкальный образ . Разные формы игрового моделирования и практического освоения приемов полифонического развертывания	5
6.	Выразительные возможности вокальной музыки. Вариации как способ развития и форма. Дуэт, трио, квартет, канон. Орнаментальные, тембровые вариации. Подголосочная полифония	4
7.	Программная музыка. Роль и значение программы в музыке. Одна программа - разный замысел. Музыкальный портрет, пейзаж, бытовая сценка как импульс для выражения мыслей и чувств композитора	2
8.	Создание комических образов: игровая логика, известные приемы развития и способы изложения в неожиданной интерпретации. Приемы создания комических образов: утрирование интонаций, неожиданные, резкие смены в звучании (игровая логика)	5
Всего часов		33

### Третий год обучения

№	Тема	Кол-во часов
1.	Народное творчество. Годовой круг календарных праздников. Календарные песни. Традиции, обычаи разных народов. Особенности бытования и сочинения народных песен. Одна модель и много вариантов песен («Во саду ли», «У медведя во бору») Народный календарь - совокупность духовной жизни народа. Соединение в нем праздников земледельческого, православного и современного государственного календаря. Праздники и обряды матушки Осенины. Живые, игровые, шуточные, величальные (свадебные) песни	3
2.	Протяжные лирические песни. Яркие поэтические образы, особенности мелодии, ритма, многоголосие. Былины - эпические сказания. Особенности музыкальной речи, ритмики, размера. Примеры исполнения былин народными сказителями. Исторические песни	4
3.	Жанры в музыке.	2



	Городская песня, канты. Связь с музыкой городского быта, с профессиональным творчеством. Пение и анализ текста, мелодии, аккомпанемента. Куплет, форма периода. Кант как самая ранняя многоголосная городская песня. Виваты	
4.	Марши и понятие о маршевости. Жанровые признаки марша, образное содержание. Марши военные, героические, детские, сказочные, марши-шествия. Трехчастная форма. Инструментарий, особенности оркестровки	2
5.	Обычаи и традиции зимних праздников. Древний праздник зимнего солнцеворота - Коляда. Зимние посиделки. Сочельник. Рождество Христово. Святки. Ряженье, гадания. Жанровое разнообразие песен: колядки, авсеньки, щедровки, виноградья, подблюдные, корильные. Слушание и анализ авторских обработок песен (А.Лядов, Н.Римский-Корсаков)	3
6.	Танцы и танцевальность в музыке. Танцы народов мира: особенности музыкального языка, костюмы, пластика движения. Старинные танцы (шествия, хороводы, пляски). Танцы 19 века. Разнообразие выразительных средств, пластика, формы бытования. Музыкальная форма (старинная двухчастная, вариации, рондо). Оркестровка, народные инструменты, симфонический оркестр	4
7	Цикл весенне-летних праздников. Сретенье - встреча зимы и весны. Масленица - один из передвижных праздников Сюжеты песен. Обряд проводов масленицы. Встреча весны (образы птиц). Заклички, веснянки. Разные типы хороводов, драматизация, разыгрывание песен весенне-летнего цикла	4
8.	Музыкальные формы. Восприятие музыкального содержания как единства всех его сторон в художественном целом. Вступление, его образное содержание. Период: характеристика интонаций, речь музыкального героя. 2-хчастная форма - песенно-танцевальные жанры. Введение буквенных обозначений структурных единиц. Трехчастная форма: анализ пьес из детского репертуара и пьес из собственного исполнительского репертуара обучающихся. Вариации. Рондо	7
9.	Симфонический оркестр. Схема расположения инструментов в оркестре. «Биографии» отдельных музыкальных инструментов. Партитура.	4

Обобщение и закрепление пройденного материала	
Всего часов:	33

### **III. СОДЕРЖАНИЕ УЧЕБНОГО ПРЕДМЕТА**

Программа по предмету «Слушание музыки» реализуется в структуре дополнительной предпрофессиональной общеобразовательной программы в области музыкального искусства, рассчитанной на 8-9 лет обучения.

#### **Годовые требования. Содержание разделов**

##### **Первый год обучения**

**Раздел 1: Характеристика музыкального звука.** Колокольный звон, колокольные созвучия в музыке разных композиторов. Состояние внутренней тишины. Слушание музыки и изображение ударов колокола различными движениями, пластикой.

**Самостоятельная работа:** сочинение своей звуковой модели колокольного звона, основанного на равномерной метрической пульсации.

**Музыкальный материал:** Колокольная музыка. П.И. Чайковский: «Детский альбом», «Утренняя молитва», «В церкви». В.А. Моцарт опера «Волшебная флейта». Тема волшебных колокольчиков.

**Раздел 2: Пластика движения в музыке. Метроритм. Тембровое своеобразие музыки.** Музыкальные часы, «шаги» музыкальных героев. Элементы звукоизобразительности. Метроритмическое своеобразие музыки, эмоционально-чувственное восприятие доли-пульса, ритмического рисунка. Пластика танцевальных движений (полька, вальс, гавот, менуэт). Первое знакомство с инструментами симфонического оркестра. Зрительно-слуховой анализ средств выразительности.

**Самостоятельная работа:** Сочинение музыкальных «шагов» какого-либо персонажа сказки «Теремок». Зрительно-слуховой анализ средств выразительности в пьесах из собственного исполнительского репертуара.

**Музыкальный материал:** С.С. Прокофьев балет «Золушка»: Полночь, Гавот

В. Гаврили: «Часы»

Русская народная песня «Дроздок»

Э. Григ «В пещере горного короля»

Н.А. Римский-Корсаков опера «Сказка о царе Салтане»: Три чуда

П.И. Чайковский «Детский альбом»: «Болезнь куклы», «Марш деревянных солдатиков», Вальс, Полька

М.И. Глинка опера «Руслан и Людмила»: Марш Черномора

М.П. Мусоргский «Картинки с выставки»: «Быдло», « Прогулка»

Р. Шуман «Альбом для юношества»: «Дед Мороз»

Л. Боккерини Менуэт

И. Штраус полька «Трик-трак»

### **Раздел 3: Мелодический рисунок, его выразительные свойства, фразировка.**

Волнообразное строение мелодии, кульминация как вершина мелодической волны. Разные типы мелодического движения, мелодический рисунок. Кантилена, скерцо, речитатив - особенности фразировки и звуковысотной линии мелодии. Зрительно-слуховой анализ звуковысотной линии мелодии, определение кульминации в нотных примерах из учебника и пьесах по специальности. Способы игрового моделирования.

Самостоятельная работа: Кроссворд по пройденным музыкальным примерам.

Рисунки, отражающие звуковысотную линию мелодии, кульминацию.

Музыкальный материал:

А. Рубинштейн Мелодия

Ф.Шуберт AveMaria

М.П. Мусоргский «Картинки с выставки»: «Балет невылупившихся птенцов»

К. Сен-Санс «Лебедь»

Р. Шуман «Грезы»

Н.А. Римский-Корсаков «Сказка о царе Салтане»: «Полет шмеля»

С.С. Прокофьев «Детская музыка»: «Дождь и радуга»

С.С. Прокофьев балет «Золушка»: Гавот

В.А. Моцарт «Турецкое рондо»

А.С. Даргомыжский «Старый капрал»

Ф. Шуберт «Шарманщик»

И.С. Бах Токката ре минор (фрагм.)

М.П. Мусоргский цикл «Детская»: «В углу», « С няней»

### **Раздел 4: Сказочные сюжеты в музыке. Первое знакомство с балетом: П.И.**

Чайковский «Щелкунчик». Пантомима. Дивертисмент. Закрепление пройденных тем на новом музыкальном материале. Определение на слух тембра знакомых инструментов. Создание своей пантомимы.

Самостоятельная работа: Создание своей пантомимы.

Музыкальный материал: П.И.Чайковский «Щелкунчик»: дивертисмент из 2 действия.

**Раздел 5:Интонация в музыке как совокупность всех элементов музыкального языка.** Разные типы интонации в музыке и речи: интонация вдоха, удивления, вопроса,

угрозы, насмешки, фанфары, ожидания, скороговорки. Колыбельные песни. Связь музыкальной интонации с первичным жанром (пение, речь, движение, звукоизобразительность, сигнал). Освоение песенок-моделей, отражающих выразительный смысл музыкальных интонаций. Осознание способов и приемов выразительного музыкального интонирования. Первое знакомство с оперой.

Самостоятельная работа: Подготовка народной колыбельной для пения в классе в театрализованном действии. Письменная работа: отметить знаками-символами смену динамики, регистра, темпа, речевой интонации. Сочинение музыкальных интонаций для героев какой-либо сказки.

Музыкальный материал:

Д.Б. Кабалевский «Плакса», «Злюка», «Резвушка»

Н.А. Римский-Корсаков опера «Сказка о царе Салтане»: хор «О-хо-хо-нюшки-ох!»

П.И. Чайковский опера «Евгений Онегин»: Вступление (фрагм.)

Р. Шуман «Первая утрата»

В. Калинин «Киска»

Народные колыбельные

Н.А. Римский-Корсаков опера «Садко»: колыбельная Волховы

А. Гречанинов Мазурка ля минор

В.А. Моцарт опера «Свадьба Фигаро»: ария Фигаро «Мальчик резвый»

Н.А. Римский-Корсаков «Шехеразада»: тема Шахриара и Шехеразады

Дж. Россини «Дуэт кошечек»

М. Глинка опера «Руслан и Людмила»: канон «Какое чудное мгновенье» и рондо Фарлафа

Ф. Шуберт «Лесной царь»

**Раздел 6: Музыкально-звуковое пространство. Фактура, тембр, ладогармонические краски.** Характеристика фактуры с точки зрения плотности, прозрачности, многослойности звучания. Хороводы как пример организации пространства. Одноголосная фактура, унисон, мелодия с аккомпанементом, аккордовая фактура, многоголосие полифонического типа, первое знакомство с имитацией и контрапунктом. Исполнение ритмических канонов, детских песен-канонов, игра знакомых детских песенок с басом, двухголосно (например, песни «Во саду ли», «Ой, звоны», «Как пошли наши подружки»). Зрительно-слуховой анализ фактуры в пьесах по специальности и в нотных примерах из учебника.

Самостоятельная работа: Рисунки нефигуративного, бессюжетного типа, отражающие характер музыкально-звукового пространства. Сочинение музыкальных примеров на тему «диссонанс, консонанс».

Музыкальный материал:

Э. Григ «Ариэтта», «Птичка», «Бабочка», «Весной», сюита «Пер Гюнт»: «Утро»

М. Мусоргский «Картинки с выставки»: «Быдло», «Прогулка»

П.И. Чайковский «Старинная французская песенка»

С.С. Прокофьев «Утро», «Дождь и радуга» из «Детской музыки»

С.С. Прокофьев кантата «Александр Невский»: «Ледовое побоище» (фрагмент)

В.А. Моцарт опера «Волшебная флейта»: дуэт Папагено и Папагены

Г.В. Свиридов «Колыбельная песенка»

А. Вивальди «Времена года»: Весна

**Раздел 7: Сказка в музыке. Голоса музыкальных инструментов.** Сказочные сюжеты в музыке как обобщающая тема. Пространственно-звуковой образ стихии воды и огня.

Симфоническая сказка С.С. Прокофьева «Петя и волк». Инструменты оркестра - голоса героев. Способы воплощения действия в музыке. Работа со схемой расположения инструментов оркестра из учебника.

Самостоятельная работа: Сочинение музыкальных примеров на тему «Стихия воды и огня».

Чтение сказки «Жар-птица», русских народных сказок про Бабу Ягу, былины о Садко.

Музыкальный материал:

П.И. Чайковский «Детский альбом»: «Баба Яга»

М.П. Мусоргский «Картинки с выставки»: «Избушка на курьих ножках»

А.К. Лядов «Кикимора»

С.С. Прокофьев «Дождь и радуга»

Ф. Шуберт «В путь», «Форель»

Н.А. Римский-Корсаков опера «Садко»: вступление «Океан — море синее», «Пляска ручейков и речек», «Пляс золотых рыбок»

Н.А. Римский-Корсаков «Шехеразада»: тема моря

К. Сен-Санс «Аквариум»

Э. Григ «Ручеек»

Г.В. Свиридов «Дождик»

И.Ф. Стравинский балет «Жар-птица»: «Пляс Жар-птицы»

С.С.Прокофьев Симфоническая сказка «Петя и волк»

## **Второй год обучения**

### **Раздел 1: Музыкальная тема, способы создания музыкального образа.**

Музыкальная тема, музыкальный образ. Связь музыкального образа с исходными (первичными) типами интонаций: пение, речь, движение (моторное, танцевальное), звукоизобразительность, сигнал (на примере музыкального материала первого класса). Сопоставление, дополнение, противопоставление музыкальных тем и образов. Контраст как средство выразительности. Составление кроссвордов по терминам.

Самостоятельная работа: Определение в знакомых произведениях типов интонаций, связанных с первичными жанрами и музыкального образа в пьесах из своего исполнительского репертуара. Работа с нотным текстом из учебника (определение фактуры, темпа, динамики, изменений музыкальной речи).

#### Музыкальный материал:

Н.А. Римский-Корсаков «Золотой петушок»: Вступление

С.С.Прокофьев «Детская музыка»: «Утро», «Дождь и радуга»

Р. Шуман «Карнавал» (№2, №3)

пьесы Э. Грига, Р. Шумана, М. Мусоргского, пройденные в 1 классе

С.С.Прокофьев балет «Ромео и Джульетта»: «Джульетта-девочка», «Танец рыцарей», балет «Золушка»: «Па де шаль»

П.И. Чайковский «Детский альбом»: Вальс

**Раздел 2: Основные приемы развития в музыке. Первое знакомство с понятием содержания музыки. Представление о музыкальном герое. Краткие сведения о музыкальных стилях.**

Понятие о структурных единицах: мотив, фраза, предложение. Основные приемы развития в музыке: повтор (точный, с изменениями, секвенция), контраст в пьесах из детского репертуара. Первая попытка отслеживания процессов музыкального развития.

Сравнение пьес из детских альбомов разных композиторов (Бах, Шуман, Чайковский, Прокофьев, Дебюсси): музыкальный герой, музыкальная речь (как складывается комплекс индивидуальных особенностей музыкального языка, то есть, стиль композиторов).

Первоначальное знакомство с понятием содержания музыки и программной музыки. Музыкальная речь, возможность воплощения в ней мыслей и чувств человека. Представление о музыкальном герое (персонаж, повествователь, лирический, оратор) в программных пьесах из детского репертуара.

Конкурс на определение типа музыкального героя в программных пьесах из детского репертуара.

Самостоятельная работа: Подбор иллюстраций к музыкальным стилям. Сочинение музыкальных примеров: от игровых моделей к небольшим пьесам на основе этих элементов, например, от секвенции к этюду.

Музыкальный материал:

Р.Шуман «Альбом для юношества»: «Сицилийская песенка», «Дед Мороз», «Первая утрата»

П.И. Чайковский «Детский альбом»: «Сладкая грёза», «Новая кукла»

Э. Григ «Весной», Вальс ля минор

Г. Гендель Пассакалия

И.С.Бах Полонез соль минор

В.А.Моцарт «Турецкое рондо»

Н.А.Римский-Корсаков «Шехерезада»: тема моря, тема Шехерезады, тема Шемаханской царицы

В.А. Моцарт увертюра к опере «Свадьба Фигаро»

А.Вивальди 3 часть («Охота») из концерта «Осень»

Г.В. Свиридов Музыка к повести А. С.Пушкина «Метель»: Военный марш

Н.А. Римский-Корсаков «Полет шмеля»

С.С. Прокофьев «Детская музыка»: Тарантелла, « Пятнашки»

Р. Шуман «Детские сцены»: «Поэт говорит»

С.С.Прокофьев «Мимолетности» (№ 1)

В.А. Моцарт Соната До мажор, К-545

И.С.Бах: Токката ре минор (или Sinfonia из Партии № 2 до минор, раздел «Grave»), Полонез соль минор

В.А. Моцарт «Маленькая ночная серенада» (фрагм.)

Ф. Шопен Ноктюрн ми минор (фрагм.)

К. Дебюсси «Снег танцует»

**Раздел 3: Музыкальный синтаксис. Фраза как структурная единица. Приемы вариационного изменения музыкальной темы.**

Продолжение темы «Приемы развития в музыке». Звук - мотив - фраза - предложение - музыкальная мысль (период). Понятие о цезуре, музыкальном синтаксисе на примере детских песен и простых пьес из детского репертуара. Особенности работы с темой на примере легких вариаций из детского репертуара. Анализ стихотворных текстов (из учебника и других источников) и мелодий знакомых детских песенок (например,

«Антошка», «Вместе весело шагать», русские народные песни), определение структуры по фразам, выкладывание графической схемы из карточек (одинаковой длины или разной, чтобы они соответствовали длине фраз в песне). Конкурс на определение синтаксической структуры.

Самостоятельная работа: Сочинение вариации на мелодию русской народной песни (изменение ритма, дублирование мелодии, и др.).

Музыкальный материал: Легкие вариации из детского репертуара.

Р. Шуман «Карнавал»: № 2, 3.

**Раздел 4: Процесс становления формы в сонате. Развитие как воплощение музыкальной фабулы, действенного начала.**

Мотивная работа как способ воплощения процесса динамичного развития, музыкального действия в классической сонате и сонатине из детского репертуара по программе 2 класса (В.Моцарт, А.Гедике). Разучивание песенки-модели. Отслеживание процесса развития музыкальных «событий». Сопоставление образов, возврат первоначальной темы. Единство и непрерывное обновление интонаций, «жизнь» музыкальных образов от начала до конца. Слушание и слежение по графической схеме за ходом музыкального действия в «Репетиции к концерту» В. Моцарта. Отслеживание процесса становления формы с позиции музыкальной фабулы с помощью карточек. Символическое изображение музыкальных образов трех тем из экспозиции сонаты Д. Скарлатти.

Самостоятельная работа: Символическое изображение музыкальных образов трех тем из экспозиции сонаты Д. Скарлатти.

Музыкальный материал:

В.А. Моцарт Шесть венских сонатин: № 1, № 6

Д. Скарлатти Соната № 27, К-152 (том 1 под ред. А. Николаева)

В.А. Моцарт Симфония № 40, 1 часть (фрагм.), «Детская симфония»

В.А.Моцарт «Репетиция к концерту», Концерт для клавесина

**Раздел 5: Кульминация как этап развития.**

Развитие музыкального образа, способы достижения кульминации. Кульминация как этап развития интонаций.

Способы развития и кульминация в полифонических пьесах И. С. Баха. Имитации, контрастная полифония, мотивы-символы и музыкальный образ (Прелюдия до мажор, Инвенция до мажор). Разные формы игрового моделирования и практического освоения приемов полифонического развертывания.



Слушание музыкальных примеров («Рост елки», Па-де-де из балета «Щелкунчик» П. И. Чайковского), заполнение схемы «Лента музыкального времени». Определение на слух в полифонической музыке вступлений темы (прохлопывание, выкладывание карточек).

Самостоятельная работа: В полифонических пьесах по специальности определение приемов имитации, контрапункта, характера взаимоотношения голосов.

Музыкальный материал:

П.И. Чайковский балет «Щелкунчик»: «Рост елки», Па-де-де, Марш

П.И. Чайковский «Времена года»: «Баркарола»

Э. Григ «Утро», «Весной»

М.И. Глинка опера «Руслан и Людмила»: канон «Какое чудное мгновенье»

С.С. Прокофьев Кантата «Александр Невский»: «Ледовое побоище» (фрагм.)

И.С. Бах Маленькие прелюдии и фуги, Инвенция до мажор

Э. Денисов «Маленький канон»

Г.В. Свиридов «Колдун»

С.С.Прокофьев «Раскаяние»

П.И.Чайковский «Детский альбом»: «Старинная французская песенка»

**Раздел 6: Выразительные возможности вокальной музыки.**

Дуэт, трио, квартет, канон. Выразительные возможности вокальной музыки, способы развития в ней (в том числе, имитация, контрапункт, вариационное развитие). Анализ текста и определение характера голосов в дуэте, квартете. Определение в вариациях смены интонаций, признаков первичных жанров.

Самостоятельная работа: Сочинение подголосков к мелодиям русских народных песен. Сочинение вариаций на мелодию с изменением первичного жанра (смена размера, темпа, динамики, регистра).

Музыкальный материал:

П.И. Чайковский опера «Евгений Онегин»: дуэт «Слыхали ль вы», квартет и канон

В.А. Моцарт дуэт Папагено и Папагены; дуэт Фигаро и Сюзанны

М.И. Глинка опера «Руслан и Людмила»: канон «Какое чудное мгновенье»

П.И. Чайковский «Детский альбом»: «Камаринская»

Камаринская (в исполнении оркестра русских народных инструментов)

М.И. Глинка «Камаринская», Персидский хор

Г.В. Свиридов Колыбельная песенка

**Раздел 7: Программная музыка.** Продолжение темы «Содержание музыки». Роль и значение программы в музыке. Одна программа - разный замысел. Музыкальный

портрет, пейзаж, бытовая сценка как импульс для выражения мыслей и чувств композитора. Тема времен года.

Самостоятельная работа: Работа с таблицей из учебника. Запись в тетрадь примеров программной музыки из своего репертуара.

Музыкальный материал:

П.И. Чайковский «Времена года»: «У камелька», «Масленица», «Святки»

А. Вивальди «Времена года»: «Зима»

**Раздел 8: Приемы создания комических образов:** утрирование интонаций, неожиданные, резкие смены в звучании (игровая логика). Игра ритмов, «неверных» нот, дразнилки, преувеличения. Интонация насмешки и ее соединение со зримым пластическим образом в жанре частушки. Чтение стихов с соответствующей интонацией. Определение на слух типа интонации и неожиданных ситуаций в их развитии. Викторины, кроссворды. Беседа и обмен мнениями о развитии музыкального образа в незнакомом произведении.

Самостоятельная работа: Подготовка к исполнению какой-либо детской частушки (о школьной жизни).

Музыкальный материал:

С.С. Прокофьев «Детская музыка»: «Пятнашки», «Шествие кузнечиков», Марш, Галоп из балета «Золушка», опера «Любовь к трем апельсинам»: Марш, Скерцо

Д.Б. Кабалевский «Клоуны», Рондо-токатта

С.Джоплин Рэгтайм

И.Ф. Стравинский балет «Жар-птица»: Поганный пляс Кощеева царства

К. Дебюсси «Кукольный кэк-уок»

### Третий год обучения

**Раздел 1: Народное творчество. Годовой круг календарных праздников.**

**Календарные песни. Цикл осенних праздников и песен.**

Народное творчество - этимология слов. Традиции, обычаи разных народов. Народный календарь - совокупность духовной жизни народа. Соединение в нем праздников земледельческого, православного и современного государственного календаря. Ведение календаря, отражающего долготу дня, в течение года. Определение характера, структуры мелодии. Драматизация песен («Комара женить мы будем», «А кто у нас гость большой»).

Самостоятельная работа: чтение и анализ текста песен (метафоры, олицетворения).  
Определение характера, структуры мелодии. Создание своего личного (семейного) годового круга праздников.

Музыкальный материал: Колыбельные, потешки, считалки, хороводные, игровые: «Каравай», «Заинька», «У медведя во бору» (два варианта), «Во саду ли» (два варианта), «Куручки и петушки», «Дрема», «Где был, Иванушка», «Комара женить мы будем», «Царь по городу гуляет», «Вью, вью, вью я капусточку»; величальные («Кто у нас хороший», «А кто у нас моден», «А кто у нас гость большой»).

## **Раздел 2: Протяжные лирические песни, плачи.**

Яркие поэтические образы, особенности мелодии, ритма, многоголосие. Былины - эпические сказания. Особенности музыкальной речи, ритмики, размера. Примеры исполнения былин народными сказителями. Исторические песни. Претворение мелодии песни «Как за речкою да за Дарьею» в музыке Н. А. Римского-Корсакова («Сеча при Керженце»).

Чтение текстов песен, пение и анализ. Чтение былин в манере эпических сказаний.

Самостоятельная работа: Сочинение подголоска (косвенное голосоведение, гетерофония). Изготовление макетов и рисунков щитов русских и монгольских воинов. Работа с графиком.

Музыкальный материал: «Полоса ль моя», «Как по морю», «Не одна-то во поле дороженька», «Вниз по матушке по Волге», «Ты река ль моя», «Не летай, соловей»;

А.П. Бородин опера «Князь Игорь»: Плач Ярославны

М.И. Глинка опера «Руслан и Людмила»: хор «Ах, ты свет, Людмила»

Н.А. Римского-Корсакова Русская народная песня «Как за речкою», обработка; «Сеча при Керженце» из оперы «Сказание о невидимом граде Китеже»

## **Раздел 3: Жанры в музыке. Первичные жанры, концертные жанры.**

Городская песня, канты. Связь с музыкой городского быта, с профессиональным творчеством. Пение и анализ текста, мелодии, аккомпанемента. Куплет, форма периода.

Кант как самая ранняя многоголосная городская песня. Виваты. Вариации на темы песен. Черты канта в хоре М. И. Глинки «Славься».

Пение песен, подбор баса, аккордов. Определение признаков песенных жанров в незнакомых музыкальных примерах, в пьесах по специальности. Зрительно-слуховое определение формы периода, двухчастной структуры

Самостоятельная работа: Рисунки своего «музыкального дерева». Определение признаков песенных жанров в незнакомых музыкальных примерах, в пьесах по специальности. Зрительно-слуховое определение формы периода, двухчастной структуры

Музыкальный материал: «Выхожу один я на дорогу», «Среди долины ровныя», «Славны были наши деды», «Степь да степь кругом», «Вечерний звон», «Грянул внезапно гром»; канты: «Орле Российский», «Начну играти я на скрипичах» (или другие по выбору педагога); М.И. Глинка, Вариации на тему песни «Среди долины ровныя»; опера «Жизнь за царя»: хор «Славься».

#### **Раздел 4: Марши.**

Жанровые признаки марша, образное содержание. Марши военные, героические, детские, сказочные, марши-шествия. Трехчастная форма. Понятие о маршевости. Инструментарий, особенности оркестровки. Работа с таблицей в учебнике. Слушание и определение признаков марша, структуры.

Самостоятельная работа: Найти примеры различных по характеру маршей. Сочинить маршевые ритмические рисунки.

#### Музыкальный материал:

Г.В.Свиридов Военный марш

Дж. Верди опера «Аида»: Марш

П.И.Чайковский «Детский альбом»: «Марш деревянных солдатиков», «Похороны куклы»

П.И.Чайковский балет «Щелкунчик»: Марш

С.С.Прокофьев опера «Любовь к трем апельсинам»: Марш; балет «Ромео и Джульетта»: «Танец рыцарей»

Э. Григ «В пещере горного короля»

М.И. Глинка Марш Черномора

Ф. Шопен Прелюдия до минор

#### **Раздел 5: Обычай и традиции зимних праздников.**

Древний праздник зимнего солнцеворота - Коляда. Зимние посиделки. Сочельник. Рождество Христово. Святки. Ряженье, гадания.

Жанровое разнообразие песен: колядки, авсеньки, щедровки, виноградьа, подблюдные, корильные. Слушание и анализ авторских обработок песен (А.Лядов, Н.Римский-Корсаков). Драматизация, разыгрывание сюжетов.

Самостоятельная работа: Пение песен из пособий по сольфеджио, анализ содержания и структуры песен. Сочинение современной величальной.

Музыкальный материал: Песни «Зазимка-зима», «Сею-вею», «Коляда-маледа», «Как ходила Коляда», «Авсень», «Слава», «Добрый тебе вечер, ласковый хозяин», «Ой, авсень», «Уж я золото хороню» и др.

А.К. Лядов «Восемь русских народных песен» («Коляда»)

Н.А. Римский-Корсаков «Слава»

### **Раздел 6: Танцы.**

Танцы народов мира: особенности музыкального языка, костюмы, пластика движения.

Старинные танцы (шествия, хороводы, пляски).

Танцы 19 века.

Разнообразие выразительных средств, пластика, формы бытования. Музыкальная форма (старинная двухчастная, вариации, рондо). Понятие о танцевальности. Оркестровка, народные инструменты, симфонический оркестр. Слушание и определение элементов музыкальной речи, разделов формы, жанра. Работа с текстом учебника, с таблицей по танцам. Конкурс на лучшего знатока танцевальных жанров. Составление кроссвордов.

Самостоятельная работа: Анализ пьес по специальности, определение жанра. Составление кроссвордов. Сочинение пьес-моделей: период-этюд, период-марш и др.

Музыкальный материал: Старинные танцы из сюит Г.Генделя, Ж.Б.Рамо, Г.Перселла, И.С.Баха.

Танцы народов мира.

Европейские танцы 19 века.

### **Раздел 7: Масленица. Цикл весенне-летних праздников.**

Сретенье - встреча зимы и весны. Масленица - один из передвижных праздников. Сюжеты песен. Обряд проводов масленицы в опере Н.А.Римского-Корсакова «Снегурочка». Встреча весны (образы птиц). Заклички, веснянки. Различные типы хороводов, драматизация, разыгрывание песен весенне-летнего цикла.

Самостоятельная работа: Сочинение подголосков. Изготовление поделок (бумажные птицы, чучело масленицы, пшеничные бабы ).

Музыкальный материал: «Масленая кукошейка», «Маслена, маслена», «А мы Масленицу», «Ах, масленица», «Середа да пятница», «Ты прощай» и др.

«Ой, кулики», «Весна, весна красная», «Уж мы сеяли, сеяли ленок», «А мы просо сеяли», «Заплетися, плетень», «Вейся, вейся, капуста», «Ай, во поле липенька», «Около сырова дуба», «Во поле береза», «Ой, чье ж это поле», «Со вьюном», «Ходила младшенька», «Бояре», «Где был, Иванушка».

### **Раздел 8: Музыкальные формы.**

Вступление, его образное содержание.

Период: характеристика интонаций, речь музыкального героя (исполнительский репертуар 2, 3 классов).

Двухчастная форма - песенно-танцевальные жанры. Введение буквенных обозначений структурных единиц.

Трехчастная форма: анализ пьес из детского репертуара и пьес из собственного исполнительского репертуара обучающихся.

Вариации: в народной музыке, старинные (Г.Гендель), классические (В. Моцарт), вариации сопрано остинато (М.И.Глинка).

Рондо. Определение на слух интонационных изменений в вариациях. Чтение текста романа А.П.Бородин «Спящая княжна», обсуждение музыкальной формы. Слушание и анализ произведений в форме рондо из программы 1, 2, 3 классов.

Самостоятельная работа: Определение варианта музыкальной формы в сюжете известной сказки. Подготовка к исполнению в классе примеров на простые формы из своего исполнительского репертуара. Изготовление карточек - рисунков к различным музыкальным формам. Сочинение музыкальных примеров по пройденным темам: от игровых моделей к пьесам на основе этих моделей, например, от секвенции к этюду, от первичных жанров к вариациям и т.д.

Музыкальный материал:

*Вступление:*

Ф. Шуберт «Шарманщик»

П.И. Чайковский «Времена года»: «Песнь жаворонка»

М.И. Глинка романс «Жаворонок»

Н.А.Римский-Корсаков опера «Садко»: вступление, опера «Снегурочка»: вступление.

*Период:*

И. Гайдн Соната ре мажор, часть 1

С.С. Прокофьев симфоническая сказка «Петя и волк»: тема Пети

Ж.Ф. Рамо Тамбурин

П.И. Чайковский «Баркарола», «Детский альбом»: «Утренняя молитва»

Ф. Шопен Прелюдия № 7 Ля мажор

И.С. Бах Маленькие прелюдии

*2-х и 3-частные формы:*

П.И. Чайковский «Детский альбом»: «Шарманщик поет», «Старинная французская песенка»

Р. Шуман «Первая утрата» и др. пьесы и песни по выбору педагога

*Рондо:*

Ж.Ф. Рамо Тамбурин

Д.Б. Кабалевский Рондо-токатта

М.И. Глинка опера «Руслан и Людмила»: Рондо Фарлафа

С.С. Прокофьев опера «Любовь к трем апельсинам»: Марш, балет «Ромео и Джульетта»: Джульетта-девочка

В.А. Моцарт, опера «Свадьба Фигаро»: ария Фигаро «Мальчик резвый»

А. Вивальди «Времена года»

А.П. Бородин романс «Спящая княжна»

*Вариации:*

Г.Ф. Гендель Чакона

В.А. Моцарт опера «Волшебная флейта»: вариации на тему колокольчиков

М.И. Глинка опера «Руслан и Людмила»: «Персидский хор»

### **Раздел 9: Симфонический оркестр.**

Схема расположения инструментов в оркестре. «Биографии» отдельных музыкальных инструментов. Партитура.

Индивидуальные сообщения о музыкальных инструментах и композиторах. Определение на слух тембров инструментов.

Самостоятельная работа: Изготовление карточек - рисунков инструментов симфонического оркестра.

Музыкальный материал:

Б. Бриттен-Перселл «Путешествие по оркестру»

Э. Григ «Танец Анитры»

В.А. Моцарт Концерт для валторны № 4, часть 3

П.И. Чайковский балет «Щелкунчик»: Вальс цветов и Испанский танец («Шоколад»)

П.И. Чайковский балет «Лебединое озеро»: Неаполитанский танец

К.В. Глюк опера «Орфей»: Мелодия

## **IV. Требования к уровню подготовки обучающихся**

Раздел содержит перечень знаний умений и навыков, приобретение которых обеспечивает программа «Слушание музыки»:

- наличие первоначальных знаний о музыке, как виде искусства, ее основных составляющих, в том числе о музыкальных инструментах, исполнительских коллективах (хоровых, оркестровых), основных жанрах;

- способность проявлять эмоциональное сопереживание в процессе восприятия музыкального произведения;

- умение проанализировать и рассказать о своем впечатлении от прослушанного музыкального произведения, провести ассоциативные связи с фактами своего жизненного опыта или произведениями других видов искусств;

- первоначальные представления об особенностях музыкального языка и средствах выразительности;

- владение навыками восприятия музыкального образа и умение передавать свое впечатление в словесной характеристике (эпитеты, сравнения, ассоциации).

Педагог оценивает следующие виды деятельности обучающихся:

- умение давать характеристику музыкальному произведению;
- создание музыкального сочинения;
- «узнавание» музыкальных произведений;
- элементарный анализ строения музыкальных произведений.

## **V. Формы и методы контроля, система оценок**

### *Аттестация: цели, виды, форма, содержание*

Основными принципами проведения и организации всех видов контроля успеваемости является систематичность и учет индивидуальных особенностей обучаемого.

Текущий контроль знаний, умений и навыков происходит на каждом уроке в условиях непосредственного общения с обучающимися и осуществляется в следующих формах:

- беседа, устный опрос, викторины по пройденному материалу;
- обмен мнениями о прослушанном музыкальном примере;
- представление своих творческих работ (сочинение музыкальных иллюстраций, письменные работы по графику, схеме, таблицы, рисунки).

Программа «Слушание музыки» предусматривает промежуточный контроль успеваемости обучающихся в форме итоговых контрольных уроков, которые проводятся во 2, 4, 6 полугодиях. Контрольный урок проводится на последнем уроке полугодия в рамках аудиторного занятия в течение 1 урока. Рекомендуется в 6 полугодии провести итоговый зачет, оценка по которому заносится в свидетельство об окончании школы.



### Требования к промежуточной аттестации

класс	Форма промежуточной аттестации / требования	Содержание промежуточной аттестации
1	<p>Итоговый контрольный урок - обобщение пройденного понятийного и музыкального материала.</p> <ul style="list-style-type: none"> <li>• Наличие первоначальных знаний и представлений о <i>средствах выразительности, элементах музыкального языка.</i></li> <li>• Наличие умений и навыков: <ul style="list-style-type: none"> <li>- слуховое восприятие элементов музыкальной речи, интонации;</li> <li>- умение передавать свое впечатление в словесной характеристике (эпитеты, сравнения);</li> <li>- воспроизведение в жестах, пластике, графике, в песенках-моделях ярких деталей музыкальной речи (невербальные формы выражения собственных впечатлений).</li> </ul> </li> </ul>	<ul style="list-style-type: none"> <li>• Первоначальные знания и представления о некоторых музыкальных явлениях: <ul style="list-style-type: none"> <li>звук и его характеристики, метр, фактура, кантилена, речитатив, скерцо, соло, тутти, кульминация, диссонанс, консонанс, основные типы интонаций,</li> <li>некоторые танцевальные жанры, инструменты симфонического оркестра.</li> </ul> </li> <li>• Музыкально-слуховое осознание средств выразительности в незнакомых произведениях с ярким программным содержанием: Э.Григ, К.Сен-Санс, детские альбомы П.И.Чайковского, Р.Шумана, И.С.Баха, С.С.Прокофьева, Г.В.Свиридова, Р.К.Щедрина, В.А.Гаврилина.</li> </ul>
2	<p>Итоговый контрольный урок.</p> <ul style="list-style-type: none"> <li>• Наличие первоначальных знаний и музыкально-слуховых представлений <i>о способах развития темы и особенностях музыкально-образного содержания.</i></li> <li>• Наличие первичных умений и навыков: <ul style="list-style-type: none"> <li>- умение охарактеризовать некоторые стороны образного содержания и развития музыкальных интонаций;</li> <li>- умение работать с графическими моделями, отражающими детали музыкального развития в незнакомых произведениях, избранных с учетом возрастных и личностных возможностей обучающихся.</li> </ul> </li> </ul>	<ul style="list-style-type: none"> <li>• Первоначальные знания и музыкально-слуховые представления: <ul style="list-style-type: none"> <li>- выразительные свойства звуковой ткани, средства создания музыкального образа;</li> <li>- способы развития музыкальной темы (повтор, контраст);</li> <li>- исходные типы интонаций (первичные жанры);</li> <li>- кульминация в процессе развития интонаций.</li> </ul> </li> <li>• Осознание особенностей развития музыкальной фабулы и интонаций в музыке, связанной с театрально-сценическими жанрами и в произведениях с ярким программным содержанием.</li> </ul>
3	<p>Итоговый контрольный урок (зачет).</p> <ul style="list-style-type: none"> <li>• Наличие первоначальных знаний и музыкально-слуховых представлений <i>о музыкальных жанрах, простых формах, инструментах симфонического оркестра.</i></li> </ul>	<ul style="list-style-type: none"> <li>• Первоначальные знания и музыкально-слуховые представления: <ul style="list-style-type: none"> <li>- об исполнительских коллективах;</li> <li>- о музыкальных жанрах;</li> <li>- о строении простых музыкальных форм и способах интонационно-</li> </ul> </li> </ul>

<ul style="list-style-type: none"> <li>• Наличие умений и навыков: <ul style="list-style-type: none"> <li>- умение передавать свое впечатление в словесной характеристике с опорой на элементы музыкальной речи и средства выразительности;</li> <li>- зрительно-слуховое восприятие особенностей музыкального жанра, формы;</li> <li>- умение работать с графической моделью музыкального произведения, отражающей детали музыкальной ткани и развития интонаций;</li> <li>- навык творческого взаимодействия в коллективной работе.</li> </ul> </li> </ul>	<p>тематического развития.</p> <ul style="list-style-type: none"> <li>• Музыкально-слуховое осознание и характеристика жанра и формы в произведениях разных стилей:  А. Вивальди, И. С. Бах, К. В. Глюк, Ж. Б. Рамо, Г. Ф. Гендель, Д. Скарлатти, Дж. Россини, В. Моцарт, Э. Григ, К. Дебюсси, Н. А. Римский-Корсаков, П. И. Чайковский, А. П. Бородин, А. К. Лядов, С. С. Прокофьев, Б. Бриттен.</li> </ul>
--	--

*Устный опрос* - проверка знаний в форме беседы, которая предполагает знание выразительных средств (согласно календарно-тематическому плану), владение первичными навыками словесной характеристики.

*Письменные задания* - умение работать с графическими моделями произведений, отражающими детали музыкального развития и выбранными с учетом возрастных и личностных возможностей обучающихся.

#### ***Критерии оценки***

- «5» - осмысленный и выразительный ответ, обучающийся ориентируется в пройденном материале;
- «4» - осознанное восприятие музыкального материала, но обучающийся не активен, допускает ошибки;
- «3» - обучающийся часто ошибается, плохо ориентируется в пройденном материале, проявляет себя только в отдельных видах работы.

## **VI. Методическое обеспечение учебного процесса**

### ***Методические рекомендации педагогическим работникам***

Изучение учебного предмета «Слушание музыки» осуществляется в форме мелкогрупповых занятий.

В основу преподавания положена вопросно-ответная (проблемная) методика, дополненная разнообразными видами учебно-практической деятельности.

Наиболее продуктивная форма работы с обучающимися младших классов - это уроки - беседы, включающие в себя диалог, рассказ, краткие объяснения, учебно-практические и творческие задания, где слуховое восприятие дополнено, нередко, двигательными-пластическими действиями. Педагог, добиваясь эмоционального отклика, подводит детей к осмыслению собственных переживаний, использует при этом беседу с обучающимися, обсуждение, обмен мнениями. Процесс размышления идет от общего к частному и опять к общему на основе ассоциативного восприятия. Через сравнения, обобщения педагог ведет детей к вопросам содержания музыки.

Программа учебного предмета «Слушание музыки» предполагает наличие многопланового пространства музыкальных примеров. Оно создается при помощи разнообразия форм, жанров, стилевых направлений (в том числе, современной музыки). Обучающиеся накапливают слуховой опыт и получают определенную сумму знаний. Однако все формы работы направлены не просто на знания и накопление информации, а на приобретение умений и навыков музыкально-слуховой деятельности - ключа к пониманию музыкального языка.

В программе учебного предмета «Слушание музыки» заложен интонационный подход в изучении музыкальных произведений. Интонация и в речи, и в музыке является носителем смысла. Путь к глубокому изучению музыкальной ткани и музыкального содержания проходит через интонацию (В.В. Медушевский). Сам процесс непрерывного слухового наблюдения и слежения заключается в способности интонирования мотивов, фраз внутренним слухом. Интонационный слух лежит в основе музыкального мышления.

С целью активизации слухового внимания в программе «Слушание музыки» используются особые методы слуховой работы. Прослушивание музыкальных произведений предваряется работой в определенной форме игрового моделирования. Особенностью данного метода является сочетание всех видов деятельности, идея совместного творчества. Слушание музыки сочетается с практическими заданиями по сольфеджио, теории, с творческими заданиями.

На уроке создаются модели - конструкции, которые иллюстрируют наиболее яркие детали музыкального текста и вызывают множественный ассоциативный ряд. С помощью таких моделей - конструкций обучающимся легче понять и более общие

закономерности (характер, герой, музыкальная фабула).

Приемы игрового моделирования:

- отражение в пластике телесно-моторных движений особенностей метроритма, рисунка мелодии, фактуры, артикуляции музыкального текста;
- сочинение простейших мелодических моделей с разными типами интонации;
- графическое изображение фразировки, звукового пространства, интонаций;
- игры-драматизации (песни-диалоги, мимические движения, жесты-позы) с опорой на импровизацию в процессе представления;
- исполнение на инструментах детского оркестра ритмических аккомпанементов, вариантов оркестровки небольших пьес.

Осваивая программу, обучающиеся должны выработать примерный алгоритм слушания незнакомых произведений. В процессе обучения большую роль играют принципы развивающего (опережающего) обучения: поменьше давать готовых определений и строить педагогическую работу так, чтобы вызывать активность детей, подводить к терминам и определениям путем «живого наблюдения за музыкой» (Б. Асафьев). Термины и понятия являются итогом работы с конкретным музыкальным материалом, используются как обобщение слухового опыта, но не предшествуют ему. «Термин должен обобщать уже известное, но не предшествовать неизвестному» (А. Лагутин).

Слушая музыку, обучающиеся могут выступать в роли «ученого-наблюдателя» (когда речь идет о элементах музыкального языка), воспринимать ее в формате сопереживания (эпитеты, метафоры), сотворчества. Главным на уроке становится встреча с музыкальным произведением. Сущность слушания музыки можно определить как внутреннее приобщение мира ребенка к миру героя музыки. Каждая деталь музыкального языка может стать центрообразующей в содержании урока, вызвать комплекс ассоциаций и создать условия для эстетического общения и вхождения в образный мир музыки.

## **VII. Материально-технические условия реализации программы**

Материально-технические условия реализации программы «Слушание музыки» должны обеспечивать возможность достижения обучающимися результатов, установленных настоящими Федеральными Государственными требованиями.

Материально-техническая база образовательного учреждения должна соответствовать санитарным и противопожарным нормам, нормам охраны труда. Образовательное учреждение должно соблюдать своевременные сроки текущего и капитального ремонта.

Минимально необходимый для реализации в рамках программы «Слушание музыки» перечень аудиторий и материально-технического обеспечения включает в

себя:

- учебные аудитории для мелкогрупповых занятий с роялем/фортепиано;
- учебную мебель (столы, стулья, стеллажи, шкафы);
- наглядно-дидактические средства: наглядные методические пособия, магнитные доски, интерактивные доски, демонстрационные модели (например, макеты инструментов симфонического и народных оркестров);
- электронные образовательные ресурсы: мультимедийное оборудование (компьютер, аудио- и видеотехника, мультимедийные энциклопедии);
- библиотеку, помещения для работы со специализированными материалами (фонотеку, видеотеку, просмотровый видеозал/класс).

Учебные аудитории должны иметь звукоизоляцию.

В образовательном учреждении должны быть созданы условия для содержания, своевременного обслуживания и ремонта музыкальных инструментов.

## **VIII. Список рекомендуемой учебной и методической литературы**

### *Список методической литературы*

1. Асафьев Б. Путеводитель по концертам: Словарь наиболее необходимых терминов и понятий. М., 1978
2. Бернстайн Л. Концерты для молодежи. Л., 1991
3. Выгодский Л. Психология искусства. М., 1968
4. Гилярова Н. Хрестоматия по русскому народному творчеству. 1-2 годы обучения. М., 1996
5. Гильченко Н. Слушаем музыку вместе. СПб, 2006
6. Газарян С. В мире музыкальных инструментов. М., 1989
7. Жаворонушки. Русские песни, прибаутки, скороговорки, считалки, сказки, игры. Вып. 4. Сост. Г. Науменко. М., 1986
8. Книга о музыке. Составители Г. Головинский, М. Ройтерштейн. М., 1988
9. Конен В. Дж. Театр и симфония. М., 1975
10. Лядов А. Песни русского народа в обработке для одного голоса и фортепиано. М., 1959
11. Мазель Л. Строение музыкальных произведений. М., 1979
12. Музыкальный энциклопедический словарь. М., 1990
13. Назайкинский Е. Логика музыкальной композиции. М., 1982
14. Новицкая М. Введение в народное творчество. Классы 1 - 2. Родная земля. М., 1997
15. Попова Т. Основы русской народной музыки. Учебное пособие для музыкальных училищ и институтов культуры. М., 1977
16. Римский-Корсаков Н. 100 русских народных песен. М.-Л., 1951

17. Рождественские песни. Пение на уроках сольфеджио. Вып 1. Сост. Г. Ушпикова. М.,1996
18. Русское народное музыкальное творчество. Хрестоматия. М.,1958
19. Русское народное музыкальное творчество. Хрестоматия. Учебное пособие для музыкальных училищ. Сост. Б. Фраенова. М., 2020
20. Русское народное музыкальное творчество. Сост. З.Яковлева. М., 2004
21. Скребков С. Художественные принципы музыкальных стилей. М., 1973
22. Слушание музыки. Для 1-3 кл. Сост. Г.Ушпикова. СПб, 2008
23. Способин И. Музыкальная форма. М., 1972
24. Яворский Б. Строение музыкальной речи. М., 1908
25. Яворский Б. Статьи, воспоминания, переписка. М., 1972

#### *Учебная литература*

1. «Слушание музыки». Автор – Н.А. Царева «Уроки госпожи мелодии»  
Учебные пособия по предмету «Слушание музыки» для 1, 2 и 3 классов (отдельно).  
(с приложением фонохрестоматии для каждого класса на аудио – дисках). Москва  
«Престо», 2021 год

УПРАВЛЕНИЕ ПО КУЛЬТУРЕ, СПОРТУ И МОЛОДЕЖНОЙ ПОЛИТИКЕ  
АДМИНИСТРАЦИИ МУНИЦИПАЛЬНОГО ОБРАЗОВАНИЯ  
КАНДАЛАКШСКИЙ РАЙОН

МУНИЦИПАЛЬНОЕ БЮДЖЕТНОЕ УЧРЕЖДЕНИЕ  
ДОПОЛНИТЕЛЬНОГО ОБРАЗОВАНИЯ  
«ДЕТСКАЯ ШКОЛА ИСКУССТВ № 1»  
муниципального образования Кандалакшский район

«ОДОБРЕНО»  
Педагогическим советом  
МБУДО – «ДШИ № 1»  
Протокол от «31» мая 2024 года № 6

«УТВЕРЖДАЮ»  
Директор МБУДО – ДШИ № 1  
Н.В. Богданова  
Приказ от «31» мая 2024 года № 100/о



ДОПОЛНИТЕЛЬНАЯ ПРЕДПРОФЕССИОНАЛЬНАЯ  
ПРОГРАММА В ОБЛАСТИ МУЗЫКАЛЬНОГО ИСКУССТВА  
«ФОРТЕПИАНО»,  
«СТРУННЫЕ ИНСТРУМЕНТЫ», «ДУХОВЫЕ И УДАРНЫЕ  
ИНСТРУМЕНТЫ», «НАРОДНЫЕ ИНСТРУМЕНТЫ»,  
«ХОРОВОЕ ПЕНИЕ»

Предметная область  
ПО.02. ТЕОРИЯ И ИСТОРИЯ МУЗЫКИ

Программа

по учебному предмету  
ПО.02.УП.03. МУЗЫКАЛЬНАЯ ЛИТЕРАТУРА  
срок обучения – 5 (6) лет (4-8 (9) классы)

г. Кандалакша,

2024

# Структура программы учебного предмета

## **I. Пояснительная записка**

- Характеристика учебного предмета, его место и роль в образовательном процессе;
- Срок реализации учебного предмета;
- Объем учебного времени, предусмотренный учебным планом образовательного учреждения на реализацию учебного предмета;
- Форма проведения учебных аудиторных занятий;
- Цель и задачи учебного предмета;
- Обоснование структуры программы учебного предмета;
- Методы обучения;
- Описание материально-технических условий реализации учебного предмета;

## **II. Учебно-тематический план**

## **III. Содержание учебного предмета**

- Сведения о затратах учебного времени;
- Годовые требования по классам;

## **IV. Требования к уровню подготовки обучающихся**

## **V. Формы и методы контроля, система оценок**

- *Аттестация: цели, виды, форма, содержание;*
- *Критерии оценки промежуточной аттестации в форме экзамена и итоговой аттестации;*
- *Контрольные требования на разных этапах обучения;*

## **VI. Шестой год обучения по учебному предмету «Музыкальная литература»**

## **VII. Методическое обеспечение учебного процесса**

- *Методические рекомендации педагогическим работникам;*
- *Рекомендации по организации самостоятельной работы обучающихся;*

## **VIII. Список учебной и методической литературы**

- *Учебники,*
- *Учебные пособия;*
- *Хрестоматии;*
- *Методическая литература;*
- *Рекомендуемая дополнительная литература.*



# **I. ПОЯСНИТЕЛЬНАЯ ЗАПИСКА**

## ***1. Характеристика учебного предмета, его место и роль в образовательном процессе***

Программа учебного предмета «Музыкальная литература» разработана на основе и с учетом федеральных государственных требований к дополнительным предпрофессиональным программам в области музыкального искусства «Фортепиано», «Струнные инструменты», «Духовые и ударные инструменты», «Народные инструменты», «Хоровое пение».

Музыкальная литература – учебный предмет, который входит в обязательную часть предметной области «Теория и история музыки»; выпускной экзамен по музыкальной литературе является частью итоговой аттестации.

На уроках «Музыкальной литературы» происходит формирование музыкального мышления обучающихся, навыков восприятия и анализа музыкальных произведений, приобретение знаний о закономерностях музыкальной формы, о специфике музыкального языка, выразительных средствах музыки.

Содержание учебного предмета также включает изучение мировой истории, истории музыки, ознакомление с историей изобразительного искусства и литературы. Уроки «Музыкальной литературы» способствуют формированию и расширению у обучающихся кругозора в сфере музыкального искусства, воспитывают музыкальный вкус, пробуждают любовь к музыке.

Учебный предмет «Музыкальная литература» продолжает образовательно-развивающий процесс, начатый в курсе учебного предмета «Слушание музыки».

Предмет «Музыкальная литература» теснейшим образом взаимодействует с учебным предметом «Сольфеджио», с предметами предметной области «Музыкальное исполнительство». Благодаря полученным теоретическим знаниям и слуховым навыкам обучающиеся овладевают навыками осознанного восприятия элементов музыкального языка и музыкальной речи, навыками анализа незнакомого музыкального произведения, знаниями основных направлений и стилей в музыкальном искусстве, что позволяет использовать полученные знания в исполнительской деятельности.

## ***2. Срок реализации учебного предмета***

Срок реализации учебного предмета «Музыкальная литература» для детей, поступивших в образовательное учреждение в первый класс в возрасте с шести лет шести месяцев до девяти лет, составляет 5 лет (с 4 по 8 класс).

Срок реализации учебного предмета «Музыкальная литература» для детей, не закончивших освоение образовательной программы основного общего образования или среднего (полного) общего образования и планирующих поступление в

образовательные учреждения, реализующие основные профессиональные образовательные программы в области музыкального искусства, может быть увеличен на один год.

**3. Объем учебного времени, предусмотренный учебным планом образовательного учреждения на реализацию учебного предмета**

<b>Год обучения</b>	<b>1-й</b>	<b>2-й</b>	<b>3-й</b>	<b>4-й</b>	<b>5-й</b>	<b>Итого часов</b>
<b>Форма занятий</b>						
Аудиторная (в часах)	33	33	33	33	49,5	181,5
Внеаудиторная (самостоятельная, в часах)	33	33	33	33	33	165

Максимальная учебная нагрузка по предмету «Музыкальная литература» составляет 346,5 часов.

В 9-м классе учебная нагрузка распределяется следующим образом: аудиторная работа - 49,5 часа, самостоятельная (внеаудиторная) работа - 33 часа, максимальная учебная нагрузка – 82,5 часа.

**4. Форма проведения учебных аудиторных занятий**

Форма проведения занятий по предмету «Музыкальная литература» – мелкогрупповая, от 4 до 10 человек.

**5. Цель и задачи учебного предмета «Музыкальная литература»**

Программа учебного предмета «Музыкальная литература» направлена на художественно-эстетическое развитие личности обучающегося.

**Целью** предмета является развитие музыкально-творческих способностей обучающегося на основе формирования комплекса знаний, умений и навыков, позволяющих самостоятельно воспринимать, осваивать и оценивать различные произведения отечественных и зарубежных композиторов, а также выявление одаренных детей в области музыкального искусства, подготовка их к поступлению в профессиональные учебные заведения.

**Задачами** предмета «Музыкальная литература» являются:

- формирование интереса и любви к классической музыке и музыкальной культуре в целом;
- воспитание музыкального восприятия: музыкальных произведений различных стилей и жанров, созданных в разные исторические периоды и в разных странах;
- овладение навыками восприятия элементов музыкального языка;
- знания специфики различных музыкально-театральных и

инструментальных жанров;

- знания о различных эпохах и стилях в истории и искусстве;
- умение работать с нотным текстом (клавиром, партитурой);
- умение использовать полученные теоретические знания при исполнении музыкальных произведений на инструменте;
- формирование у наиболее одаренных выпускников осознанной мотивации к продолжению профессионального обучения и подготовки их к вступительным экзаменам в образовательное учреждение, реализующее профессиональные программы.

#### **6. *Обоснование структуры программы учебного предмета***

Обоснованием структуры программы являются ФГТ, отражающие все аспекты работы преподавателя с учеником.

Программа содержит следующие разделы:

- сведения о затратах учебного времени, предусмотренного на освоение учебного предмета;
- распределение учебного материала по годам обучения;
- описание дидактических единиц учебного предмета;
- требования к уровню подготовки обучающихся;
- формы и методы контроля, система оценок;
- методическое обеспечение учебного процесса.

В соответствии с данными направлениями строится основной раздел программы «Содержание учебного предмета».

Учебно-тематический план и содержание учебного предмета «Музыкальная литература» для 9 класса представлены в самостоятельном разделе.

#### **7. *Методы обучения***

Для достижения поставленной цели и реализации задач предмета используются следующие методы обучения:

- словесный (объяснение, рассказ, беседа);
- наглядный (показ, демонстрация, наблюдение);
- практический (упражнения воспроизводящие и творческие).

#### **8. *Описание материально-технических условий реализации учебного предмета***

Материально-технические условия, необходимые для реализации учебного предмета «Музыкальная литература»:

- обеспечение доступом каждого обучающегося к библиотечным фондам, формируемым по полному перечню учебного плана; во время самостоятельной работы

обучающиеся могут быть обеспечены доступом к сети Интернет;

- укомплектование библиотечного фонда печатными и/или электронными изданиями основной и дополнительной учебной и учебно-методической литературы, а также изданиями музыкальных произведений, специальными хрестоматийными изданиями, партитурами, клавирами оперных, хоровых и оркестровых произведений в объеме, соответствующем требованиям программы;

- наличие фонотеки, укомплектованной аудио- и видеозаписями музыкальных произведений, соответствующих требованиям программы;

- обеспечение каждого обучающегося основной учебной литературой;

- наличие официальных, справочно-библиографических и периодических изданий в расчете 1-2 экземпляра на каждые 100 обучающихся.

Учебные аудитории, предназначенные для реализации учебного предмета «Музыкальная литература», оснащаются пианино или роялями, звукотехническим оборудованием, видео-оборудованием, учебной мебелью (досками, столами, стульями, стеллажами, шкафами) и оформляются наглядными пособиями, имеют звукоизоляцию.

## **II. УЧЕБНО-ТЕМАТИЧЕСКИЙ ПЛАН**

Для обучающихся 4 класса (освоивших курс учебного предмета «Слушание музыки в 1-3 классах») содержание тем первого года обучения раскрывается с учетом полученных знаний, умений, навыков.

Предлагаемые музыкальные примеры для прослушивания в классе могут быть дополнены или заменены другими по выбору преподавателя, в зависимости от сложившихся педагогических традиций и методической целесообразности.

### **1 год обучения**

#### **1 четверть**

<b>Тема</b>	<b>Количество часов</b>
Введение. Место музыки в жизни человека	1
Содержание музыкальных произведений	2
Выразительные средства музыки	2
Состав симфонического оркестра	1
Тембры певческих голосов	1
Контрольный урок	1

#### **2 четверть**

<b>Тема</b>	<b>Количество часов</b>
Понятие жанра в музыке. Основные жанры – песня, марш, танец	2
Песня. Куплетная форма в песнях	1

Марш, танец. Трехчастная форма в маршах и танцах	3
Контрольный урок	1

### 3 четверть

Тема	Количество часов
Народная песня в произведениях русских композиторов. Сборники русских народных песен. Музыкальные жанры: вариации, квартет, концерт, сюита	3
Программно-изобразительная музыка	2
Музыка в театре (раздел «Музыка в драматическом театре»)	2
Повторение	1
Контрольный урок	1

### 4 четверть

Тема	Количество часов
Музыка в театре (раздел «Балет»)	3
Музыка в театре (раздел «Опера»)	4
Повторение	1
Контрольный урок	1
Итого часов:	33

## 5 класс – 6 класс «Музыкальная литература зарубежных стран»

### 2 год обучения

#### 1 четверть

Тема	Количество часов
История развития музыки от Древней Греции до эпохи барокко	1
Музыкальная культура эпохи барокко, итальянская школа	1
И.С. Бах. Жизненный и творческий путь	1
Органное сочинения	1
Клавирная музыка. Инвенции	2
Хорошо темперированный клавир	1
Сюиты	1
Контрольный урок	1

#### 2 четверть

Тема	Количество часов
Современники И.С. Баха. Г. Ф. Гендель	1
Классицизм, возникновение и обновление инструментальных	2

жанров и форм, опера	
Й. Гайдн. Жизненный и творческий путь	1
Симфония Ми-бемоль мажор	2
Контрольный урок	1

### 3 четверть

Тема	Количество часов
И. Гайдн. Клавирное творчество	2
В.А. Моцарт. Жизненный и творческий путь	1
Симфония соль-минор	2
«Свадьба Фигаро»	1
Соната Ля-мажор, другие клавирные сочинения	1
Л. ван Бетховен. Жизненный и творческий путь	1
Контрольный урок	1

### 4 четверть

Тема	Количество часов
Патетическая соната	2
«ЭГМОНТ»	1
Симфония до-минор	2
Классический сонатно-симфонический цикл (повторение)	1
Контрольный урок	1
Итого часов:	33

### 3 год обучения

#### 1 четверть

Тема	Количество часов
Вводный урок	1
Романтизм в музыке	1
Ф. Шуберт. Жизненный и творческий путь	1
Песни	1
Фортепианные сочинения	1
«Неоконченная» симфония	1
Вокальные циклы	1
Контрольный урок	1

#### 2 четверть

Тема	Количество часов
Ф. Шопен. Жизненный и творческий путь	1
Мазурки и полонезы	1
Прелюдии, этюды	1
Вальсы, ноктюрны	1
Композиторы-романтики первой половины 19 века (обзор)	1
Европейская музыка XIX века (обзор)	1
Контрольный урок	1

**«Музыкальная литература русских композиторов»**

**3 четверть**

Тема	Количество часов
Вводный урок	1
Русская церковная музыка, нотация, жанры и формы	1
Музыкальная культура XVIII века, творчество Д.С. Бортнянского, М.С. Березовского и др.	1
Культура начала XX века. Романсы. Творчество А.А. Алябьева, А.Л. Гурилева, А.Е. Варламова	1
М.И. Глинка. Биография	1
«Иван Сусанин»	4
Контрольный урок	1

**4 четверть**

Тема	Количество часов
Романсы	1
Симфонические сочинения	1
А.С. Даргомыжский. Биография	1
Романсы	1
«Русалка»	1
Повторение пройденного	1
Контрольный урок	1
Итого часов:	33

**4 год обучения**

**1 четверть**

Тема	Количество часов
------	------------------

Русская культура 60-х годов XIX века. Деятельность и творчество М.А. Балакирева	2
А.П. Бородин. Биография. Романсы	1
«Князь Игорь»	3
Контрольный урок	1

## 2 четверть

Тема	Количество часов
«Богатырская» симфония	1
М.П. Мусоргский. Биография. Песни	1
«Борис Годунов»	3
«Картинки с выставки»	1
Контрольный урок	1

## 3 четверть

Тема	Количество часов
Н.А. Римский-Корсаков. Биография	1
«Шехерезада»	2
«Снегурочка»	4
Романсы	1
П.И. Чайковский. Биография	1
Контрольный урок	1

## 4 четверть

Тема	Количество часов
Первая симфония «Зимние грезы»	3
«Евгений Онегин»	4
Повторение пройденного	1
Контрольный урок	1
Итого часов:	33

## «Отечественная музыкальная литература XX века»

### 5 год обучения

#### 1 четверть



<b>Тема</b>	<b>Количество часов</b>
Русская культура конца 19 – начала 20 века	1,5
Творчество С.И. Танеева	1,5
Творчество А.К. Лядова	1,5
Творчество А.К. Глазунова	1,5
С.В. Рахманинов. Биография. Романсы	1,5
А.Н. Скрябин. Биография. Фортепианные сочинения	1,5
Контрольный урок	1,5

## **2 четверть**

<b>Тема</b>	<b>Количество часов</b>
А.Н. Скрябин. Симфоническое творчество	1,5
И.Ф. Стравинский. Биография. «Русские сезоны»	1,5
«Жар-птица», «Петрушка»	1,5
Отечественная музыкальная культура 20-30-х годов XX века	1,5
С.С. Прокофьев. Биография	1,5
«Александр Невский»	3
Контрольный урок	1,5

## **3 четверть**

<b>Тема</b>	<b>Количество часов</b>
С.С. Прокофьев. Седьмая симфония	1,5
«Золушка»	1,5
«Ромео и Джульетта»	3
Д.Д. Шостакович. Биография	1,5
Седьмая симфония	3
Квintет соль-минор	1,5
«Казнь Степана Разина»	1,5
Контрольный урок	1,5

## **4 четверть**

<b>Тема</b>	<b>Количество часов</b>
А.И. Хачатурян. Творческий путь	1,5
Г.В. Свиридов. Творческий путь	1,5

60-годы XX века, творчество Р.К. Щедрина	1,5
Творчество А.Г. Шнитке и С.А. Губайдулиной	1,5
Творчество Э. Денисова и Гаврилина	1,5
Повторение пройденного	1,5
Контрольный урок	1,5
Итого часов:	49,5

### **III. СОДЕРЖАНИЕ УЧЕБНОГО ПРЕДМЕТА**

#### **Первый год обучения**

Первый год обучения музыкальной литературе тесно связан с учебным предметом «Слушание музыки». Его задачи – продолжая развивать и совершенствовать навыки слушания музыки и эмоциональной отзывчивости на музыку, познакомить обучающихся с основными музыкальными жанрами, музыкальными формами, сформировать у них навыки работы с учебником и нотным материалом, умение рассказывать о характере музыкального произведения и использованных в нем элементах музыкального языка.

Содержание первого года изучения «Музыкальной литературы» дает возможность закрепить знания, полученные детьми на уроках «Слушания музыки», на новом образовательном уровне. Обращение к знакомым ученикам темам, связанным с содержанием музыкальных произведений, выразительными средствами музыки, основными музыкальными жанрами позволяет ввести новые важные понятия, которые успешно осваиваются при возвращении к ним на новом материале.

#### ***Введение. Место музыки в жизни человека***

Музыка «серьезная» и «легкая». Музыкальные впечатления учеников – посещение театров, концертов. Понятия «народная», «церковная», «камерная», «концертная», «театральная», «эстрадная», «военная» музыка.

#### ***Содержание музыкальных произведений***

Воплощение в музыке образов природы, сказочных образов, чувств и характера человека, различных событий. Содержание музыки столь же богато, как и содержание других видов искусств, но раскрывается оно с помощью музыкальных средств. Как работать с нотными примерами в учебнике музыкальной литературы.

#### ***Прослушивание произведений:***

П.И. Чайковский «Осенняя песнь» из цикла «Времена года»,

Д. Россини «Буря» из оперы «Севильский цирюльник»,

Н.А. Римский-Корсаков «Три чуда» из оперы «Сказка о царе Салтане», «Сеча при

Керженце» из оперы «Сказание о невидимом граде Китеже и девице Февронии»,  
М.П. Мусоргский «Балет невылупившихся птенцов», «Тюильрийский сад» из цикла  
«Картинки с выставки»,  
Р. Шуман «Пьеро», «Арлекин», «Флорестан», «Эвзебий» из цикла «Карнавал»,  
К. Сен-Санс «Кенгуру», «Слон», «Лебедь» из цикла «Карнавал животных»,  
С.С. Прокофьев «Нам не нужна война» из оратории «На страже мира».

### ***Выразительные средства музыки***

Основные выразительные средства музыкального языка (повторение). Понятия:  
мелодия (кантилена, речитатив), лад (мажор, минор, специальные лады – целотонная  
гамма, гамма Римского-Корсакова), ритм (понятие ритмическое оstinato), темп,  
гармония (последовательность аккордов, отдельный аккорд), фактура (унисон, мелодия  
и аккомпанемент, полифония, аккордовое изложение), регистр, тембр.

#### *Прослушивание произведений*

М.И.Глинка «Патриотическая песнь»,  
Ф.Шуберт «Липа»,  
М.И.Глинка Речитатив из арии Сусанина («Иван Сусанин», 4 действие),  
Ф.Шопен Ноктюрн для фортепиано Ми-бемоль мажор,  
С.С.Прокофьев «Сказочка», «Дождь и радуга» из цикла «Детская музыка».

### ***Состав симфонического оркестра***

Четыре основные группы инструментов симфонического оркестра. Принципы  
записи произведения для оркестра (партитура). Тембры инструментов.

#### *Прослушивание произведений*

С.С. Прокофьев «Петя и волк»,  
Б. Бриттен «Вариации и фуга на тему Перселла» («Путеводитель по оркестру»).

### ***Тембры певческих голосов***

Голоса певцов-солистов и голоса в хоре. Виды хоров. Различный состав хора.  
Тембр певческого голоса и характер героя в музыкальном спектакле.

#### *Прослушивание произведений*

Н.А. Римский-Корсаков. Фрагменты из оперы «Садко» (песня Садко, Колыбельная  
Волховы, сцена в подводном царстве) или другого произведения по выбору  
преподавателя.

### ***Понятие жанра в музыке. Основные жанры – песня, мари, танец (повторение)***

Понятие о музыкальных жанрах. Вокальные и инструментальные жанры.  
Песенность, маршевость, танцевальность.

### ***Песня. Куплетная форма в песнях***

Причины популярности жанра песни. Народная песня; песня, сочиненная  
композитором; «авторская» песня. Воплощение различных чувств, настроений,

событий в текстах и музыке песен. Строение песни (куплетная форма). Понятия «запев», «припев», «вступление», «заключение», «проигрыш», «вокализ», «а капелла».

*Прослушивание произведений*

Русская народная песня «Дубинушка»,

И.О. Дунаевский «Марш веселых ребят», «Моя Москва»,

А.В. Александров «Священная война»,

Д.Ф. Тухманов «День Победы»,

А.И. Островский «Пусть всегда будет солнце»,

Д.Д. Шостакович «Родина слышит»,

Песни современных композиторов, авторские песни по выбору преподавателя.

***Марш, танец. Трехчастная форма в маршах и танцах***

Связь музыки с движением. Отличия марша и танца. Разновидности марша (торжественные, военно-строевые, спортивные, траурные, походные, детские, песни-марши). Танец как пластический вид искусства и как музыкальное произведение. Народное происхождение большинства танцев. Исторические, балльные, современные танцы. Музыкальные особенности марша, проявляющиеся в темпе, размере, ритме, фактуре, музыкальном строении. Характерные музыкальные особенности различных танцев (темп, размер, особенности ритма, аккомпанемента).

Понятие трехчастная форма с репризой (первая часть - основная тема, середина, реприза).

*Прослушивание произведений*

С.С. Прокофьев Марш из сборника «Детская музыка»,

Ф. Мендельсон Песня без слов № 27, «Свадебный марш» из музыки к комедии В. Шекспира «Сон в летнюю ночь»,

Д. Верди Марш из оперы «Аида»,

В.П. Соловьев-Седой «Марш нахимовцев»,

П.И. Чайковский Камаринская из «Детского альбома», Трепак из балета «Щелкунчик»,

А.С. Даргомыжский «Малороссийский казачок»,

А.Г. Рубинштейн «Лезгинка» из оперы «Демон»,

Э. Григ «Норвежский танец» Ля мажор,

Л. Боккерини Менуэт,

Д. Скарлатти Гавот,

К. Вебер Вальс из оперы «Волшебный стрелок»,

Б. Сметана Полька из оперы «Проданная невеста»,

Г. Венявский Мазурка для скрипки и фортепиано,

М.К. Огиньский Полонез ля минор,

Р.М. Глиэр Чарльстон из балета «Красный мак».

**Народная песня в произведениях русских композиторов.  
Сборники русских народных песен.  
Музыкальные жанры: вариации, квартет, концерт, сюита**

Понятие «музыкальный фольклор» (вокальный и инструментальный), аранжировка, обработка. Жанры народных песен, сборники народных песен М.А. Балакирева, Н.А. Римского-Корсакова, П.И. Чайковского. Значение сборников народных песен. Цитирование народных мелодий в произведениях композиторов, близость музыкального языка русских композиторов народной песне. Знакомство с музыкальной формой вариаций, варьированными куплетами. Жанры «квартет», «концерт», «сюита».

*Прослушивание произведений*

Народные песни «Эй, ухнем», «Как за речкою, да за Дарьею», «Среди долины ровныя», М.И. Глинка Вариации на русскую народную песню «Среди долины ровныя», М.П. Мусоргский Песня Марфы из оперы «Хованщина», Н.А. Римский-Корсаков Песня Садко с хором из оперы «Садко», П.И. Чайковский II часть из Первого струнного квартета, финал Первого концерта для фортепиано с оркестром, А.К. Лядов 8 русских народных песен для оркестра.

***Программно-изобразительная музыка***

Понятия «программная музыка», «звукоизобразительность», «звукоподражание». Роль названия и литературного предисловия в программной музыке. Понятие цикла в музыке.

*Прослушивание произведений*

А.К. Лядов «Кикимора» (фрагмент),  
Л. ван Бетховен Симфония № 6 «Пасторальная», 2 часть (фрагмент),  
П.И. Чайковский «На тройке» из цикла «Времена года»,  
М.П. Мусоргский «Избушка на курьих ножках» из цикла «Картинки с выставки»,  
С.С. Прокофьев Сюита «Зимний костер»

***Музыка в театре***

Театр как вид искусства. Театральные жанры. Различная роль музыки в музыкальном и драматическом театре.

***Музыка в драматическом театре***

Значение музыки в драматическом спектакле. Как создается музыка к драматическому спектаклю, какие музыкальные жанры могут быть использованы. Знакомство с произведением Г. Ибсена «Пер Гюнт» и музыкой Э. Грига к этому спектаклю. Сюиты Э. Грига, составленные композитором из отдельных номеров музыки к драме. Подробный разбор пьес первой сюиты и «Песни Сольвейг».

### *Прослушивание произведений*

Э. Григ «Утро», «Смерть Озе», «Танец Анитры», «В пещере горного короля», «Песня Сольвейг».

### ***Балет***

Особенности балета как театрального вида искусств. Значение танца и пантомимы в балете. Значение музыки в балете. П.И. Чайковский - создатель русского классического балета. Балет «Щелкунчик» - сюжет, содержание, построение балета. Дивертисмент. Подробный разбор Марша и танцев дивертисмента. Новый инструмент в оркестре – челеста.

### *Прослушивание произведений*

П.И. Чайковский «Марш», «Арабский танец», «Китайский танец», «Танец пастушков», «Танец феи Драже» из балета «Щелкунчик»

### ***Опера***

Опера как синтетический вид искусства, соединяющий театр и музыку, пение и танец, игру актеров и сценическое оформление. Ведущая роль музыки в опере.

Содержание оперы, оперные сюжеты: исторические, бытовые, сказочные, лирические. Понятие «либретто оперы». Структура оперы: действия, картины. Роль оркестра в опере, значение увертюры. Сольные номера в опере (разновидности), виды ансамблей, различные составы хора, самостоятельные оркестровые фрагменты.

Разбор содержания и построения оперы М.И. Глинки «Руслан и Людмила». Разбор отдельных номеров из оперы. Понятия «канон», «рондо», «речитатив», «ария», «ариозо».

### *Прослушивание произведений*

М.И. Глинка. Фрагменты оперы «Руслан и Людмила»: увертюра, Вторая песня Баяна, Сцена похищения Людмилы из 1 д., Ария Фарлафа, Ария Руслана из 2 д., персидский хор из 3 д., Ария Людмилы, Марш Черномора, Восточные танцы из 4 д., хор «Ах ты, свет Людмила» из 5 д.

## **«МУЗЫКАЛЬНАЯ ЛИТЕРАТУРА ЗАРУБЕЖНЫХ СТРАН»** **(второй и третий годы обучения)**

Второй и третий год обучения музыкальной литературе являются базовыми для формирования у обучающихся знаний о музыкальных жанрах и формах. Важной задачей становится развитие исторического мышления: обучающиеся должны представлять себе последовательную смену культурных эпох, причем не только в мире музыки, но и в других видах искусства. Главная задача предмета состоит в том, чтобы интересы учеников в итоге становились шире заданного минимума, чтобы общение с музыкой, историей, литературой, живописью стали для них необходимостью.

Благодаря увеличению сроков освоения учебного предмета «Музыкальная

литература», предусмотренному федеральными государственными требованиями, появляется возможность увеличить время на изучение «Музыкальной литературы зарубежных стран» - 2-й год обучения и первое полугодие 3-го года обучения. В центре внимания курса находятся темы «Жизнь и творчество» И.С. Баха, И. Гайдна, В.А. Моцарта, Л. ван Бетховена, Ф. Шуберта, Ф. Шопена. Каждая из этих тем предполагает знакомство с биографией композитора, с особенностями его творческого наследия, подробный разбор и прослушивание нескольких произведений. В списке музыкальных произведений также приводятся варианты сочинений композиторов, данные для более широкого ознакомления, которые можно использовать на биографических уроках или рекомендовать ученикам для самостоятельного прослушивания. Остальные темы курса являются ознакомительными, в них представлен обзор определенной эпохи и упомянуты наиболее значительные явления в музыкальной жизни.

***История развития музыки от Древней Греции до эпохи барокко.*** Курс начинается с ознакомления учеников с музыкальной культурой Древней Греции. История возникновения нотного письма, Гвидо Аретинский. Изучение сведений о музыке (инструментах, жанрах, формах и т.д.) Средневековья и Ренессанса.

*Для ознакомления* рекомендуется прослушивание небольших фрагментов танцевальной и вокальной музыки мастеров эпохи Возрождения (О. ди Лассо, К. Монтеверди, М. Преториус, К. Жанекен и т.д.).

***Музыкальная культуры эпохи барокко, итальянская школа.*** Значение инструментальной музыки в эпоху барокко. Возникновение оперы. Краткая характеристика творчества Вивальди.

*Для ознакомления* рекомендуется прослушивание одного из концертов из цикла «Времена года»

***Иоганн Себастьян Бах.*** Жизненный и творческий путь. Работа Баха органистом, придворным музыкантом, кантором в разных городах Германии. Ознакомление с историей Реформации. Специфика устройства органа, клавесина, клавинофорда. Принципы использования органной музыки в церковной службе. Инвенции. Уникальное учебное пособие для начинающих исполнителей на клавире Хорошо темперированный клавир – принцип организации цикла. Проблема соотношения прелюдии и фуги. Специфика организации полифонической формы (тема, противосложение, интермедия и т.д.). Инструментальные сюиты – история формирования цикла, обязательные и дополнительные танцы.

*Прослушивание произведений*

Хоральная прелюдия фа минор, Токката и фуга ре минор для органа,

Двухголосные инвенции До мажор, Фа мажор,

Прелюдия и фуга до минор из 1 тома ХТК,

Французская сюита до минор.

*Для ознакомления*

Хоральная прелюдия Ми-бемоль мажор,

Трехголосная инвенция си минор,

Прелюдия и fuga До мажор из 1 тома ХТК,

Фрагменты сюит, партит, сонат для скрипки и для виолончели соло.

**Современники И.С. Баха: Г.Ф.Гендель.** Краткое изложение биографии Г.Ф. Генделя. Влияние итальянской школы на его творчество, основные жанры. Для ознакомления рекомендуется прослушивание отрывков из оперного наследия Г.Ф. Генделя или его концертов.

**Классицизм, возникновение и обновление инструментальных жанров и форм, опера.** Основные принципы нового стилевого направления. Сонатный цикл и симфонический цикл, их кардинальное отличие от предшествующих жанров и форм. Переосмысление драматургии формы произведения. Состав симфонического оркестра. Мангеймская школа. Венские классики. Великая французская революция. Французские энциклопедисты. Реформа оперного жанра. Творчество Х.В. Глюка, суть его реформы – драматизация музыкального спектакля.

Для ознакомления рекомендуется прослушивание отрывков из оперы Глюка «Орфей» (Хор из 1 д., сцена с фуриями из 2 д., ария «Потерял я Эвридику»)

**Йозеф Гайдн.** Жизненный и творческий путь. Вена – «музыкальный перекресток» Европы. Судьба придворного музыканта. Поездка в Англию.

Ознакомление со спецификой строения сонатно-симфонического цикла на примере симфонии Ми-бемоль мажор (1 часть – сонатная форма, 2 часть - двойные вариации, 3 часть - менуэт, финал). Эволюция клавирной музыки. Строение классической сонаты.

Подробный разбор строения и тонального плана сонатной формы

*Прослушивание произведений*

Симфония Ми-бемоль мажор (все части),

Сонаты Ре мажор и ми минор,

*Для ознакомления*

«Прощальная» симфония, финал.

**Вольфганг Амадей Моцарт.** Жизненный и творческий путь. «Чудо-ребенок», поездка в Италию, трудности устройства, разрыв с зальцбургским архиепископом. Венский период жизни и творчества. Основные жанры творчества. Симфоническое творчество В.А. Моцарта. Лирико-драматический характер симфонии соль-минор. Опера «Свадьба Фигаро» - сравнение с первоисточником Бомарше. Функция увертюры. Сольные характеристики главных героев. Клавирное творчество В.А. Моцарта.

*Прослушивание произведений*



Симфония соль минор (все части),

Опера «Свадьба Фигаро» - увертюра, Ария Фигаро, две арии Керубино, ария Сюзанны (по выбору преподавателя),

Соната Ля мажор.

*Для ознакомления*

Увертюры к операм «Дон Жуан», «Волшебная флейта»,

«Реквием» - фрагменты

**Людвиг ван Бетховен.** Жизненный и творческий путь. Юность в Бонне. Влияние идей Великой французской буржуазной революции на мировоззрение и творчество Л. Ван Бетховена. Жизнь в Вене. Трагедия жизни – глухота. Основные жанры творчества. Фортепианные сонаты, новый стиль пианизма. «Патетическая» соната. Принципы монотематизма в Симфонии №5 до-минор. Изменение жанра в структуре симфонического цикла - замена менуэта на скерцо. Программный симфонизм, театральная музыка к драме И.В. Гете «Эгмонт».

*Прослушивание произведений*

Соната №8 «Патетическая»,

Симфония №5 до минор,

Увертюра из музыки к драме И.В. Гете «Эгмонт».

*Для ознакомления*

Соната для фортепиано №14, 1 ч.,

Соната для фортепиано №23, 1ч.,

Симфония № 9, финал,

Симфония № 6 «Пасторальная».

**Романтизм в музыке.** Новый стиль, новая философия, условия и предпосылки возникновения. Новая тематика, новые сюжеты – природа, фантастика, история, лирика, тема одиночества, романтический герой. Новые жанры – фортепианная и вокальная миниатюра, циклы песен, пьес.

*Для ознакомления:*

Ф. Мендельсон «Песни без слов» (по выбору преподавателя), Концерт для скрипки с оркестром, 1 часть.

**Франц Шуберт.** Жизненный и творческий путь. Возрастание значимости вокальной миниатюры в творчестве композиторов-романтиков. Песни, баллады и вокальные циклы Шуберта, новаторство в соотношении мелодии и сопровождения, внимание к поэтическому тексту, варьированные куплеты, сквозное строение. Новые фортепианные жанры – экспромты, музыкальные моменты. Новая трактовка симфонического цикла, специфика песенного тематизма в симфонической музыке («Неоконченная» симфония).

*Прослушивание произведений*

Песни «Маргарита за прялкой», «Лесной царь», «Форель», «Серенада», «Аве Мария», песни из циклов «Прекрасная мельничиха», «Зимний путь» (на усмотрение преподавателя),

Экспромт Ми-бемоль мажор, Музыкальный момент фа минор,

Симфония № 8 «Неоконченная».

*Для ознакомления*

Вальс си минор,

Военный марш.

**Фредерик Шопен.** Жизненный и творческий путь. Юность в Польше, жизнь в Париже, Ф. Шопен как выдающийся пианист. Специфика творческого наследия – преобладание фортепианных произведений. Национальные «польские» жанры – мазурки и полонезы; разнообразие их типов. Прелюдия – новая разновидность фортепианной миниатюры, цикл прелюдий Ф. Шопена, особенности его строения. Новая трактовка прикладных, «не концертных» жанров – вальсов, этюдов. Жанр ноктюрна в фортепианной музыке, родоначальник жанра – Джон Фильд.

*Прослушивание произведений*

Мазурки До мажор, Си-бемоль мажор, ля минор,

Полонез Ля мажор,

Прелюдии ми минор, Ля мажор, до минор,

Вальс до-диез минор,

Этюды Ми мажор и до минор «Революционный»,

Ноктюрн фа минор.

*Для ознакомления*

Баллада № 1,

Ноктюрн Ми-бемоль мажор,

Полонез Ля-бемоль мажор.

**Композиторы-романтики первой половины XIX века.** Значение национальных композиторских школ. Творчество (исполнительское и композиторское) Ф. Листа. Р. Шуман – композитор и музыкальный критик. Музыкальное и теоретическое наследие Г. Берлиоза.

Для ознакомления предлагается прослушивание рапсодий Ф. Листа, отрывков из «Фантастической» симфонии Г. Берлиоза, номеров из «Фантастических пьес» или вокальных циклов Р. Шумана.

**Европейская музыка в XIX веке.** Разные пути развития оперного жанра. Творчество Д. Верди и Р. Вагнера. Инструментальная музыка Германии и Австрии (И. Брамс). Французская композиторская школа (Ж. Бизе, С. Франк и др.).

Для ознакомления предлагается прослушивание номеров из опер Д. Верди («Травиата», «Аида», «Риголетто») и Р. Вагнера («Лоэнгрин», «Летучий голландец», «Валькирия») на усмотрение преподавателя.

### **МУЗЫКАЛЬНАЯ ЛИТЕРАТУРА РУССКИХ КОМПОЗИТОРОВ** **(третий-четвертый годы обучения)**

Данный раздел учебного предмета «Музыкальная литература», посвященный отечественной музыке XIX-XX веков, – ключевой в курсе. Он имеет как познавательное, так и воспитательное значение для школьников подросткового возраста. В данной программе изучению русской музыкальной литературе отводится второе полугодие 6 класса и весь 7 класс.

*Русская церковная музыка, нотация, жанры и формы.* Уникальная история формирования русской культуры в целом и музыкальной в частности. Особенности нотации (крюки и знамена). Профессиональная музыка – церковная. Приоритет вокального начала.

Для ознакомления предлагается прослушивание любых образцов знаменного распева, примеров раннего многоголосия (стихир, тропарей и кондаков).

*Музыкальная культура XVIII века. Творчество Д.С. Бортнянского, М.С. Березовского* и других. Краткий экскурс в историю государства российского XVII – начала XVIII века. Раскол. Реформы Петра Великого. Новые эстетические нормы русской культуры. Жанры канта, партесного концерта. Возрастание роли инструментальной музыки. Возникновение русской оперы.

Для ознакомления предлагается прослушивание частей хоровых концертов, увертюры из опер Д.С. Бортнянского и М.С. Березовского; русских кантов.

*Культура начала XIX века. Романсы. Творчество А.А. Алябьева, А.Е. Гурилева, А.Л. Варламова.* Формирование традиций домашнего музицирования. Романтизм и сентиментализм в русской поэзии и вокальной музыке. Формирование различных жанров русского романса: элегия, русская песня, баллада, романсы «о дальних странах», с использованием танцевальных жанров.

*Прослушивание произведений*

А.А. Алябьев «Соловей»,

А.Л. Варламов «Красный сарафан», «Белеет парус одинокий»,

А.Е. Гурилев «Колокольчик».

*Для ознакомления*

А.А. Алябьев «Иртыш»,

А.Е. Гурилев «Домик-крошечка»,

другие романсы по выбору преподавателя.

*Михаил Иванович Глинка.* Жизненный и творческий путь. Обучение в Италии,

Германии. Зарождение русской музыкальной классики. Создание двух опер. Поездки во Францию, Испанию. Создание одночастных симфонических программных увертюров. Эпоха Глинки: современники композитора.

Опера «Жизнь за царя» или «Иван Сусанин». Общая характеристика; композиция оперы. Музыкальные характеристики героев: русских и поляков. Различные виды сольных сцен (ария, каватина, песня, романс). Хоровые сцены. Понятия «интродукция», «эпилог». Танцы как характеристика поляков. Повторяющиеся темы в опере, их смысл и значение.

Романсы Глинки – новое наполнение жанра, превращение романса в особый жанр камерной вокальной миниатюры. Роль русской поэзии, внимание к поэтическому тексту. Роль фортепианной партии в романсах. Разнообразие музыкальных форм.

Симфонические сочинения Глинки – одночастные программные симфонические миниатюры. Национальный колорит испанских увертюров. «Камаринская»: уникальная роль в становлении русской симфонической школы. «Вальс-фантазия».

#### *Прослушивание произведений*

«Иван Сусанин» («Жизнь за царя») 1 д.: Интродукция, Каватина и рондо Антонида, трио «Не томи, родимый»; 2 д.: Полонез, Краковяк, Вальс, Мазурка; 3 д.: Песня Вани, сцена Сусанина с поляками, Свадебный хор, Романс Антонида; 4 д.: ария Сусанина; Эпилог: хор «Славься».

Романсы: «Жаворонок», «Попутная песня», «Я помню чудное мгновенье».

Симфонические произведения: «Камаринская», «Вальс-фантазия».

#### *Для ознакомления*

Увертюра к опере «Руслан и Людмила»,  
«Арагонская хота».

Романсы «Я здесь, Инезилья», «В крови горит огонь желанья», «Венецианская ночь» и др. по выбору преподавателя.

**Александр Сергеевич Даргомыжский.** Жизненный и творческий путь. Значение дружбы с Глинкой. Новые эстетические задачи. Поиск выразительности музыкального языка, отношение к литературному тексту, передача в музыке интонаций разговорной речи.

Социально-обличительная тематика в вокальных сочинениях.

Опера в творчестве композитора, особенности музыкального языка в операх «Русалка», «Каменный гость». Психологизм образа Мельника, жанровые хоровые сцены, портретная характеристика Князя.

Вокальная миниатюра – появление новых жанров и тем (драматическая песня, сатирические сценки).

#### *Прослушивание произведений*

Вокальные произведения: «Старый капрал», «Мне грустно», «Титулярный советник» «Мне минуло шестнадцать лет».

Опера «Русалка»: ария Мельника из 1 д. и сцена Мельника из 3 д., хор из 2 д. «Сватушка» и хоры русалок из 3 д., Песня Наташи из 2 д., Каватина Князя из 3 д.

*Для ознакомления*

Романсы и песни «Ночной зефир», «Мельник» и другие по выбору преподавателя.

**Русская культура 60-х годов XIX века. Деятельность и творчество М.А. Балакирева.** Общественно-политическая жизнь в 60-е годы. Расцвет литературы и искусства. «Западники» и славянофилы. Расцвет русской музыкальной классики во второй половине XIX века, ее великие представители. Изменения в музыкальной жизни столиц. Образование РМО, открытие консерваторий, Бесплатная музыкальная школа. А.Н. Серов и В.В. Стасов, Антон и Николай Рубинштейны, М.А. Балакирев и «Могучая кучка».

Для ознакомления возможно прослушивание фрагментов оперы А. Рубинштейна «Демон», фортепианной фантазии М.А. Балакирева «Исламей» или других произведений на усмотрение преподавателя.

**Александр Порфирьевич Бородин.** Жизненный и творческий путь. Многогранность личности А.П. Бородина. Научная, общественная деятельность, литературный талант.

Опера «Князь Игорь» - центральное произведение композитора. Композиция оперы. Понятие «пролог», «финал» в опере. Русь и Восток в музыке оперы. Музыкальные характеристики героев в сольных сценах (князь Игорь, Галицкий, хан Кончак, Ярославна). Хоровые сцены в опере. Место и роль «Половецких плясок».

Романсы А.П. Бородина. Глубокая лирика, красочность гармоний. Роль текста, фортепианной партии.

Симфоническое наследие А.П. Бородина, формирование жанра русской симфонии в 60-х годах XIX века. «Богатырская» симфония.

*Прослушивание произведений*

Опера «Князь Игорь»: пролог, хор народа «Солнцу красному слава», сцена затмения; 1 д.: песня Галицкого, ариозо Ярославны, хор девушек «Мы к тебе, княгиня», хор бояр «Мужайся, княгиня», 2 д.: каватина Кончаковны, ария Игоря, ария Кончака, Половецкие пляски, 4 д.: Плач Ярославны, хор поселян.

Романсы «Спящая княжна», «Для берегов Отчизны»,

Симфония № 2 «Богатырская».

*Для ознакомления*

Квартет №2, 3 часть «Ноктюрн».

**Модест Петрович Мусоргский. Жизненный и творческий путь.** Социальная

направленность, историзм и новаторство творчества М.П. Мусоргского. Судьба наследия композитора, редакции его сочинений.

«Борис Годунов», история создания, редакции оперы, сложности постановки. Идейное содержание оперы. Композиция оперы, сквозное развитие действия, декламационное начало вокальных партий ряда персонажей – характерные черты новаторского подхода композитора к реализации замысла оперы.

Вокальные произведения М.П. Мусоргского. Продолжение традиций А.С. Даргомыжского, поиск выразительной речевой интонации. Круг поэтов, тематика циклов и песен М.П. Мусоргского. («Детская», «Светик Савишна» и др.).

«Картинки с выставки» - лучшее инструментальное произведение композитора. История создания, особенности построения, лейтмотив цикла. Оркестровая версия М. Равеля.

*Прослушивание произведений:*

«Борис Годунов»: оркестровое вступление, пролог 1к.: хор «На кого ты нас покидаешь», сцена с Митюхой, 2 к. целиком, 1 д. 1 к.: монолог Пимена, 1 д. 2 к.: песня Варлаама, 2 д. монолог Бориса, сцена с курантами, 4 д. 1 к.: хор «Кормилец-батюшка», сцена с Юродивым, 4 д.3 к.: хор «Расходилась, разгулялась»

«Картинки с выставки» (возможно фрагменты на усмотрение преподавателя).

*Для ознакомления*

Песни: «Семинарист», «Светик Савишна», «Колыбельная Еремужке», вокальный цикл «Детская»,

симфоническая картина «Ночь на Лысой горе»,

вступление к опере «Хованщина» («Рассвет на Москве-реке»).

***Николай Андреевич Римский-Корсаков. Жизненный и творческий путь.***

Многогранность творческой, педагогической и общественной деятельности Н.А. Римского-Корсакова. Значение оперного жанра в творчестве композитора. Сказка, история и повседневный быт народа в операх Н.А. Римского-Корсакова. Опера «Снегурочка», литературный источник сюжета. Композиция оперы. Пантеизм, сказочность, реальность, обрядовость в опере. Музыкальные характеристики реальных и сказочных героев. Лейтмотивы в опере.

Симфоническое творчество Н.А. Римского-Корсакова. «Шехерезада» - программный замысел сюиты. Средства создания восточного колорита. Лейтмотивы, их развитие.

Роль лейттембров.

*Прослушивание произведений:*

Опера «Снегурочка». Пролог – вступление, песня и пляска птиц, ария и ариэтта Снегурочки, Проводы масленицы; 1 д.: 1 и 2 песни Леля, ариозо Снегурочки; 2 д.: клич Бирючей, шествие царя Берендея, каватина царя Берендея; 3 д.: хор «Ай, во поле

липенька», пляска скоморохов, третья песня Леля, ариозо Мизгиря; 4 д.: сцена таяния Снегурочки, заключительный хор.

Симфоническая сюита «Шехерезада».

*Для ознакомления*

Романсы, камерная лирика Н.А. Римского-Корсакова («Не ветер, вея с высоты», «Звонче жаворонка пенье», «Не пой, красавица...») на усмотрение преподавателя.

***Петр Ильич Чайковский. Жизненный и творческий путь.*** Композитор, музыкальный критик, педагог, дирижер. Признание музыки Чайковского при жизни композитора во всем мире. Оперы и симфонии как ведущие жанры творчества.

Первая симфония «Зимние грезы», ее программный замысел. Строение цикла, особенности сонатной формы 1 части. Использование народной песни как темы в финале симфонии.

«Евгений Онегин» - «лирические сцены». Литературный источник сюжета, история первой постановки оперы силами студентов Московской консерватории. Композиция оперы. Новый тип русской оперы – лирико-психологический. Особенности драматургии, понятие «сцена». Музыкальные характеристики главных героев. Интонационная близость характеристик Татьяны и Ленского. Темы, связанные с главными героями оперы, изложение тем в разных картинах.

*Прослушивание произведений*

Симфония №1 «Зимние грезы»,

Опера «Евгений Онегин». 1к.: вступление, дуэт Татьяны и Ольги, хоры крестьян, ария Ольги, ариозо Ленского «Я люблю вас»; 2 к.: вступление, сцена письма Татьяны; 3 к.: хор «Девицы, красавицы», ария Онегина, 4 к.: вступление, вальс с хором, мазурка и финал, 5 к.: вступление, ария Ленского, дуэт «Враги», сцена поединка, 6 к.: полонез, ария Гремина, ариозо Онегина; 7 к.: монолог Татьяны, дуэт «Счастье было так возможно», ариозо Онегина «О, не гони, меня ты любишь».

*Для ознакомления*

Увертюра-фантазия «Ромео и Джульетта»,

Симфония № 4,

Квартет № 1, 2 часть,

Концерт для фортепиано с оркестром № 1,

Романсы «День ли царит», «То было раннею весной», «Благословляю вас, леса» и другие на усмотрение преподавателя.

## **ОТЕЧЕСТВЕННАЯ МУЗЫКАЛЬНАЯ ЛИТЕРАТУРА XX ВЕКА** **(5 год обучения)**

Пятый год обучения музыкальной литературе является итоговым в музыкальной школе. Его основная задача – при помощи уже имеющихся у обучающихся навыков

работы с учебником, нотным текстом, дополнительными источниками информации существенно расширить их музыкальный кругозор, увеличить объем знаний в области русской и советской музыкальной культуры, научить подростков ориентироваться в современном музыкальном мире. При изучении театральных произведений рекомендуется использовать возможности видеозаписи. Необходимо также знакомить учеников с выдающимися исполнителями современности. Заключительный раздел, посвященный изучению музыки последней трети двадцатого столетия, является ознакомительным, музыкальные примеры для прослушивания педагог может отобрать исходя из уровня подготовки учеников, их интересов, наличия звукозаписей.

**Русская культура в конце XIX - начале XX веков.** «Серебряный век» русской культуры. Меценаты и музыкально-общественные деятели. Развитие музыкального образования. Связи с отечественным искусством и литературой. «Мир искусства». Выдающиеся исполнители этого периода.

**Творчество С.И. Танеева.** Многогранность и своеобразие личности. Вклад С.И. Танеева в музыкальную жизнь Москвы. Творческое и научное наследие.

*Для ознакомления* рекомендуется прослушивание кантаты «Иоанн Дамаскин», Симфонии до минор, романсов и хоров по выбору преподавателя.

**Творчество А.К. Лядова.** Специфика стиля – преобладание малых форм в фортепианной и симфонической музыке. Преобладание сказочной тематики в программных произведениях.

*Для ознакомления* рекомендуется прослушивание симфонических произведений «Волшебное озеро», «Кикимора», фортепианных пьес «Музыкальная табакерка», «Про старину».

**Творчество А.К. Глазунова.** Общая характеристика творчества. Жанровое разнообразие сочинений. Развитие традиций русской симфонической музыки. Жанр балета в творчестве композитора

*Для ознакомления* рекомендуется прослушивание Симфонии №5, Концерта для скрипки с оркестром, фрагментов балета «Раймонда».

**Творчество С.В. Рахманинова.** Биография. Наследник традиций П.И. Чайковского. Русский мелодизм в духовных и светских сочинениях. С.В. Рахманинов – выдающийся пианист. Обзор творчества.

*Прослушивание произведений*

Концерт № 2 для фортепиано с оркестром,

Романсы «Не пой, красавица», «Вешние воды», «Вокализ»,

Прелюдии до-диез минор, Ре мажор,

Музыкальный момент ми минор.

*Для ознакомления*



Концерт № 3 для фортепиано с оркестром,  
Романсы «Сирень», «Здесь хорошо» и другие по выбору преподавателя,  
прелюдии, музыкальные моменты, этюды-картины по выбору преподавателя.

**Творчество А.Н. Скрябина.** Биография. Особенности мировоззрения и отношения к творчеству. Эволюция музыкального языка – гармонии, ритма, метра, мелодии. Симфонические и фортепианные жанры в музыке Скрябина. Жанр поэмы. Новая трактовка симфонического оркестра, расширение состава, особенности тематизма, тембры-символы.

*Прослушивание произведений*

Прелюдии ор. 11 по выбору преподавателя,

Этюд ре-диез минор ор. 8,

*Для ознакомления*

«Поэма экстаза»,

Две поэмы ор.32.

**Биография И.Ф. Стравинского, «Русские сезоны».** Многогранность творческой деятельности Стравинского. Новые стилевые веяния и композиторские техники. Личность С.П. Дягилева, роль его антрепризы в развитии и популяризации российской культуры. «Мир искусства».

Балеты И.Ф. Стравинского: «Жар-птица» и «Петрушка». Значение сочинений «русского периода», новации в драматургии, хореографии и музыке балета.

Новые стилевые веяния и композиторские техники, менявшиеся на протяжении творчества И.Ф. Стравинского.

*Прослушивание произведений*

«Петрушка».

*Для ознакомления*

Фрагменты балетов «Жар-Птица», «Весна священная».

**Отечественная музыкальная культура 20-30-х годов XX века.** Революции в России начала XX века. Социально-культурный перелом. Новые условия бытования музыкальной культуры в 20-40-е годы XX века. Новые жанры и новые темы.

*Для ознакомления* возможно прослушивание произведений:

А.В. Мосолов «Завод»,

В.М. Дешевов «Рельсы»,

и других на усмотрение преподавателя.

**Сергей Сергеевич Прокофьев. Жизненный и творческий путь.** Сочетание двух эпох в его творчестве: дореволюционной и советской. С.С. Прокофьев – выдающийся пианист. Уникальное сотрудничество С.С. Прокофьева и С.М. Эйзенштейна. «Александр Невский» - киномузыка, переросшая в самостоятельное оркестровое

произведение.

Балеты С.С. Прокофьева – продолжение реформ П.И. Чайковского, И.Ф. Стравинского. Выбор сюжетов. Лейтмотивы, их роль в симфонизации балетной музыки. Постановки, выдающиеся танцовщики – исполнители партий.

Симфоническое творчество С.С. Прокофьева. Седьмая симфония – последнее законченное произведение композитора. Особенности строения цикла.

*Прослушивание произведений*

Пьесы для фортепиано из ор.12 (Гавот, Прелюд, Юмористическое скерцо),

Кантата «Александр Невский»,

Балет «Ромео и Джульетта»: вступление, 1 д.: «Улица просыпается», «Джульетта-девочка», «Маски», «Танец рыцарей», «Мадригал»; 2 д.: «Ромео у патера Лоренцо»; 3 д.: «Прощание перед разлукой»,

Балет «Золушка». 1 д.: «Па-де-шаль», «Золушка», Вальс соль минор; 2 д.: Адажио Золушки и Принца; 3 д.: первый галоп Принца,

Симфония №7: 1, 2, 3 и 4 части.

*Для ознакомления*

Кинофильм С.М. Эйзенштейна «Александр Невский»,

Фильм-балет «Ромео и Джульетта» (с Г. Улановой в роли Джульетты),

Марш из оперы «Любовь к трем апельсинам»,

Первый концерт для фортепиано с оркестром.

***Дмитрий Дмитриевич Шостакович. Жизненный и творческий путь.***

Гражданская тематика творчества, музыка Д.Д. Шостаковича как летопись истории страны. Особое значение жанра симфонии, особенности цикла. Роль камерной музыки в творчестве композитора.

Седьмая («Ленинградская») симфония. Великая Отечественная война в советской музыке. Подробный разбор первой части (особенности строения сонатной формы, «эпизод нашествия», измененная реприза) и краткая характеристика 2, 3 и 4 частей.

Камерная музыка, основные жанры. Фортепианный квинтет соль минор. Особенности строения цикла, использование барочных жанров и форм (прелюдия, fuga, пассакалия).

Роль кантатно-ораториальных сочинений в 60-годы. Творчество поэтов -современников Д.Д. Шостаковича, отраженное в его музыке. «Казнь Степана Разина» - жанр вокально-симфонической поэмы.

*Прослушивание произведений*

Симфония №7 До мажор,

Фортепианный квинтет соль минор,

«Казнь Степана Разина».

*Для ознакомления*

Симфония № 5, 1 часть,

«Песня о встречном»

*Творчество Арама Ильича Хачатуряна.* Новое поколение композиторов Советского Союза. Разнообразное наследие автора. Национальный колорит творчества. Для ознакомления возможно прослушивание произведений: Концерт для скрипки с оркестром, фрагменты из балетов «Гаянэ» и «Спартак».

*Творчество Георгия Васильевича Свиридова.* Продолжатель традиции русской хоровой школы. Особое значение вокальной и хоровой музыки в творчестве, любовь к русской поэзии, «пушкинская» тема в музыке Г.В. Свиридова.

Для ознакомления возможно прослушивание произведений: «Поэма памяти Сергея Есенина» (№№1, 2, 10), «Романс» и «Вальс» из музыкальных иллюстраций к повести Пушкина «Метель», романсы и хоры по выбору преподавателя («Пушкинский венок», цикл на стихи Р. Бернса и др.).

*Шестидесятые годы XX века, «оттепель».* Отечественная музыка второй половины XX века. Связи процессов музыкального творчества с событиями общественно-политической жизни страны. Общее представление о композиторских техниках конца XX века. Музыкальные примеры для прослушивания преподаватель может выбрать самостоятельно, исходя из уровня группы, интересов учеников, имеющихся записей.

*Творчество Р.К. Щедрина.* Краткое ознакомление с биографией композитора. Прослушивание произведений:  
Концерт для оркестра «Озорные частушки».

*Творчество А.Г. Шнитке и С.А. Губайдулиной.* Краткое ознакомление с биографиями композиторов.

Для ознакомления рекомендуется прослушивание произведений: А.Г. Шнитке Concertogrosso №1, С.А. Губайдулина «Detto-I» или других по выбору преподавателя.

*Творчество Э.В. Денисова и В.А. Гаврилина.* Краткое ознакомление с биографиями композиторов.

Для ознакомления рекомендуется прослушивание произведений Э.В. Денисова «Знаки на белом», фрагментов балета В.А. Гаврилина «Анюта» или других по выбору преподавателя.

#### **IV. ТРЕБОВАНИЯ К УРОВНЮ ПОДГОТОВКИ ОБУЧАЮЩИХСЯ**

Содержание программы учебного предмета «Музыкальная литература» обеспечивает художественно-эстетическое и нравственное воспитание личности обучающегося, гармоничное развитие музыкальных и интеллектуальных способностей детей. В процессе обучения у обучающегося формируется комплекс историко-музыкальных знаний, вербальных и слуховых навыков.

Результатом обучения является сформированный комплекс знаний, умений и навыков, отражающий наличие у обучающегося музыкальной памяти и слуха, музыкального восприятия и мышления, художественного вкуса, знания музыкальных стилей, владения профессиональной музыкальной терминологией, определенного исторического кругозора.

Результатами обучения также являются:

- первичные знания о роли и значении музыкального искусства в системе культуры, духовно-нравственном развитии человека;
- знание творческих биографий зарубежных и отечественных композиторов согласно программным требованиям;
- знание в соответствии с программными требованиями музыкальных произведений зарубежных и отечественных композиторов различных исторических периодов, стилей, жанров и форм от эпохи барокко до современности;
- умение в устной и письменной форме излагать свои мысли о творчестве композиторов;
- умение определять на слух фрагменты того или иного изученного музыкального произведения;
- навыки по восприятию музыкального произведения, умение выразить его понимание и свое к нему отношение, обнаруживать ассоциативные связи с другими видами искусств.

## **V. ФОРМЫ И МЕТОДЫ КОНТРОЛЯ, СИСТЕМА ОЦЕНОК**

### **1. Аттестация: цели, виды, форма, содержание**

Цель аттестационных (контрольных) мероприятий – определить успешность развития обучающегося и степень освоения им учебных задач на данном этапе.

Виды контроля: текущий, промежуточный, итоговый.

*Текущий контроль* – осуществляется регулярно преподавателем на уроках. Текущий контроль направлен на поддержание учебной дисциплины, на ответственную организацию домашних занятий. Текущий контроль учитывает темпы продвижения ученика, инициативность на уроках и при выполнении домашней работы, качество выполнения заданий. На основе текущего контроля выводятся четвертные оценки.

*Формы текущего контроля:*

- устный опрос (фронтальный и индивидуальный),
- выставление поурочного балла, суммирующего работу ученика на конкретном уроке (выполнение домашнего задания, знание музыкальных примеров, активность при изучении нового материала, качественное усвоение пройденного),
- письменное задание, тест.

Особой формой текущего контроля является **контрольный урок**, который проводится преподавателем, ведущим предмет. Целесообразно проводить контрольные уроки в конце каждой учебной четверти. На основании текущего контроля и контрольного урока выводятся четвертные оценки.

На контрольном уроке могут быть использованы как устные, так и письменные формы опроса (тест или ответы на вопросы - определение на слух тематических отрывков из пройденных произведений, указание формы того или иного музыкального сочинения, описание состава исполнителей в том или ином произведении, хронологические сведения и т.д.). Особой формой проверки знаний, умений, навыков является форма самостоятельного анализа нового (незнакомого) музыкального произведения.

### ***Пример письменных вопросов для контрольного урока***

#### **«Евгений Онегин» 1 вариант, 8 класс**

1. Как определил П.И. Чайковский жанр оперы «Евгений Онегин» и почему.
2. Какие музыкальные темы, связанные с образом Ленского, повторяются в опере и где?
3. В какой картине находится «Сцена письма Татьяны»? Какие музыкальные темы из этой сцены еще звучат в опере, где?
4. В какой картине показан бал в Петербурге, и какие танцы там использованы?
5. Перечислите хоровые эпизоды в опере (картина, состав хора).
6. С какой темы начинается опера? Дайте ей характеристику. Где еще звучит эта тема?

#### **«Евгений Онегин» 2 вариант, 8 класс**

1. Где впервые была поставлена опера и почему.
2. Какие музыкальные темы, связанные с образом Татьяны, повторяются в опере, где?
3. В какой картине находится Ария Ленского? Как она построена, дайте характеристику основной темы арии. Где в последний раз звучит эта тема, в чем ее смысл?
4. В какой картине показан бал в деревне, и какие танцы там использованы?
5. Перечислите ансамбли в опере (картина, состав и особенности ансамбля).
6. Что такое ариозо? Ариозо каких персонажей есть в опере? Где находятся эти ариозо? Темы каких ариозо повторяются в опере и где?

**Промежуточный контроль** – осуществляется в конце каждого учебного года. Может проводиться в форме контрольного урока, зачета. Включает индивидуальный устный опрос или различные виды письменного задания, в том числе, анализ незнакомого произведения. Задания для промежуточного контроля должны охватывать весь объем изученного материала.

### ***Пример письменных вопросов для контрольного урока (зачета)***

#### **2 год обучения, 1 вариант**

1. В каких странах жили и творили композиторы: Г.Ф. Гендель, Г. Перселл, К.В. Глюк, А. Сальери, К.М. Вебер, В. Беллини, Д. Верди, Ф. Мендельсон.

2. Назовите не менее 5 композиторов, большая часть жизни и творчества которых приходится на XVIII век.

3. Расположите эти события в хронологическом порядке:

- Великая французская буржуазная революция,
- первое исполнение «Страстей по Матфею» И.С. Баха,
- год рождения В.А. Моцарта,
- год смерти И.С. Баха,
- переезд Ф. Шопена в Париж и восстание в Польше,
- год рождения И.С. Баха,
- год смерти В.А. Моцарта,
- год встречи Л. ван Бетховена и В.А. Моцарта в Вене,
- год окончания службы И. Гайдна у Эстерхази,
- год смерти Ф. Шуберта.

4. Чем отличается квартет от концерта?

5. Назовите танцы, популярные в XIX веке. В творчестве каких композиторов они встречались?

6. Чем отличается экспозиция сонатной формы от репризы?

7. Укажите жанр этих произведений, их авторов и объясните названия: «Страсти по Матфею», «Кофейная кантата», «Времена года», «Неоконченная», «Пасторальная», «Лесной царь», «Зимний путь».

8. Как называется последняя часть сонатно-симфонического цикла? Какую музыкальную форму чаще всего использовали композиторы?

9. Кого из композиторов мы называем «венскими классиками» и почему? Какие жанры являются главными в их творчестве?

10. Объясните термины: рондо, имитация, разработка

### **2 год обучения, 2 вариант**

1. Из каких стран композиторы: К. Монтеверди, Ф. Куперен, А. Вивальди, Д.Б. Перголези, Ф. Лист, Г. Доницетти, Р. Вагнер, Р.Шуман.

2. Назовите не менее 5 композиторов, большая часть жизни и творчества которых приходится на XIX век.

3. Расположите эти события в хронологическом порядке:

- Великая французская буржуазная революция,
- первое исполнение «Страстей по Матфею» И.С. Баха,
- год рождения В.А. Моцарта,
- год смерти И.С. Баха,
- переезд Ф. Шопена в Париж и восстание в Польше,
- год рождения И.С. Баха,

год смерти В.А. Моцарта,  
год встречи Л. ван Бетховена и В.А. Моцарта в Вене,  
год окончания службы И. Гайдна у Эстерхази,  
год смерти Ф. Шуберта.

4. Чем отличается симфония от сонаты?
5. Назовите танцы, популярные в XVIII веке. В творчестве каких композиторов они встречались?
6. Какие темы изменяются в репризе сонатной формы, а какие - нет? В чем состоят эти изменения?
7. Укажите жанр, этих произведений, их авторов и объясните их названия: «Страсти по Иоанну», «Хорошо темперированный клавир», «Времена года», «Прощальная», «Патетическая», «Форель», «Прекрасная мельничиха».
8. Какие жанры и какую музыкальную форму использовали композиторы в третьей части симфонии?
9. Кого из композиторов мы называем романтиками? Какие новые жанры появляются в их творчестве?
10. Объясните термины: хорал, двойные вариации, рефрен.

Учебными планами по образовательным программам «Фортепиано», «Струнные инструменты», «Духовые и ударные инструменты» и некоторых других в качестве промежуточной аттестации может быть предусмотрен экзамен по учебному предмету «Музыкальная литература» в конце 14 полугодия – то есть в конце 7 класса. Его можно проводить как устный экзамен, предполагающий подготовку билетов, или как развернутую письменную работу.

### ***Итоговый контроль***

Итоговый контроль осуществляется в конце 8 класса. Федеральными государственными требованиями предусмотрен экзамен по музыкальной литературе, который может проходить в устной форме (подготовка и ответы вопросов по билетам) и в письменном виде (итоговая письменная работа).

Предлагаемые первый и второй варианты итоговой работы могут быть использованы для письменного экзамена в пред выпускном и в выпускном классах. Третий вариант – для выпускного класса. Учитывая пройденный материал, педагог может добавить или исключить некоторые вопросы по своему усмотрению.

### **Итоговая работа, 1 вариант**

1. Каких композиторов и почему мы называем «венскими классиками»?
2. Кто из великих композиторов был выдающимся музыкантом-исполнителем? (желательно указать страну и время, когда жил этот музыкант)
3. Какие важные исторические события произошли в России за время жизни

Глинки?

4. Назовите основные жанры русских народных песен. Кто из композиторов и как работал с народными песнями?
5. Какие виды оркестров вы знаете, в чем их различие?
6. Когда и где возникли первые консерватории в России, кем они основаны, чьи имена носят?
7. Вспомните музыкальные произведения, рисующие картины природы (напишите автора, название, жанр). Как мы называем музыку такого характера?
8. Вспомните произведения русских композиторов, в которых есть образы Востока, Испании, Италии (напишите автора, жанр, название).
9. У кого из композиторов есть циклы из 24 пьес, с чем связано такое количество?
10. Объясните, что такое финал в инструментальном произведении и в опере.
11. Вспомните, какие партии мужских персонажей в опере исполняет женский голос (автор, название оперы, персонаж).
12. Что такое либретто, концерт (по 2 значения каждого термина).
13. В основе каких музыкальных форм лежат две темы? три темы?
14. В чем сходство и различие экспозиции и репризы сонатной формы?
15. В чем отличие ариозо от арии? Приведите примеры ариозо.
16. Какие музыкальные произведения возникли как отклик на современные исторические события (автор, жанр, название)?
17. Назовите самые известные концертные залы Москвы.
18. Какое произведение старинной музыки входит в вашу экзаменационную программу? Напишите, что вы знаете об авторе (страна, время), жанр, тональность произведения.

### **Итоговая работа, 2 вариант**

1. Назовите русских композиторов рубежа XIX-XX века. Кто из них был выдающимся исполнителем?
2. Кто из композиторов писал книги, научные труды, статьи о музыке (желательно указать названия книг)?
3. Перечислите произведения, созданные на сюжеты и слова Пушкина (автор, жанр, название).
4. Что такое фортепианное трио, струнный квартет, фортепианный квинтет? Кто из композиторов писал произведения для таких составов?
5. В творчестве каких композиторов встречается жанр «поэма»? Укажите автора, название произведения и состав исполнителей.
6. Какие вы знаете произведения, имеющие несколько редакций?
7. Что такое цикл? Приведите примеры разных циклов.



8. Запишите эти произведения в порядке их создания: «Евгений Онегин», «Шехерезада», «Иван Сусанин», Первая симфония Чайковского, «Борис Годунов», «Руслан и Людмила», «Русалка».
9. Вспомните музыкальные произведения, в которых композитор изобразил сражение (автор, жанр, название). Как мы называем сцены, изображающие сражение в живописи, в музыке?
10. Какое важное историческое событие оказало влияние на мировоззрение и творчество Бетховена?
11. В чем сходство и в чем отличие заключительной партии и коды?
12. Перечислите оперы: - с историческими сюжетами, - со сказочными сюжетами (автор, название).
13. Кто из известных русских композиторов получил образование в консерватории, и кто сам преподавал в консерватории?
14. Какие темы в сонатной форме звучат в основной тональности?
15. Что такое партитура и в каком порядке она записывается?
16. Что такое клавир, квартет (по 2 значения каждого термина)
17. Назовите известные вам музыкальные музеи, укажите, где они находятся.
18. Какие этюды входят в вашу экзаменационную программу? Напишите, что вы знаете об авторах (страна, время)?

### **Итоговая работа, 3 вариант**

1. Когда и где существовала «Могучая кучка», кто входил в ее состав, кому принадлежит это название?
2. Какие произведения мы называем программными? Какие признаки указывают на то, что это программное произведение? Приведите несколько примеров (автор, жанр, название).
3. Кто из великих композиторов жил в XVIII веке, в каких странах?
4. Какие важные исторические события произошли за время жизни С.С. Прокофьева?
5. В какой исторической последовательности возникли эти жанры: симфония, концертная увертюра, опера, концерт.
6. Что вы знаете об Антоне и Николае Рубинштейнах, в чем значение их деятельности для русской музыки?
7. Назовите композиторов, в творчестве которых особое значение принадлежит полифонии. Укажите, в какой стране и в какое время они жили.
8. Приведите примеры симфонических произведений, где используется хор (назовите автора, жанр, какой текст использован).
9. В чем сходство и в чем различие сонаты и симфонии?

10. В основе каких музыкальных форм лежит одна тема?
11. Назовите произведения, написанные на сюжеты Н.В. Гоголя (автор, название, жанр).
12. Какие вы знаете неоконченные произведения? Почему они остались незавершенными? Завершил ли их кто-нибудь?
13. Завершите: «Имя П.И. Чайковского присвоено...»
14. Назовите группы инструментов симфонического оркестра. Какие инструменты используются в оркестре, но не входят ни в одну из этих групп?
15. По каким признакам можно найти начало репризы в произведении?
16. Объясните термины: лейттема, каденция, речитатив, органнй пункт?
17. Назовите музыкальные театры Москвы.
18. Какое произведение крупной формы входит в вашу экзаменационную программу? Что вы знаете об авторе? Сколько частей в этом произведении, какие в них тональности?

Эффективной формой подготовки к итоговому экзамену является коллоквиум.

Для подготовки к коллоквиуму обучающиеся должны использовать в первую очередь учебники по музыкальной литературе, а также «Музыкальную энциклопедию», музыкальные словари, книги по данной теме.

Полный список вопросов обучающимся до коллоквиума не известен. Коллоквиум проводится в устной индивидуальной или мелкогрупповой форме (группы не более 4 человек). Возможно выполнение небольшого письменного задания, например, запись различных музыкальных терминов, названий произведений, фамилий деятелей культуры с целью проверки уровня грамотности и владения профессиональной терминологией у обучающихся.

## ***2. Критерии оценки промежуточной аттестации в форме экзамена (зачета) и итоговой аттестации***

5 («отлично») - содержательный и грамотный (с позиции русского языка) устный или письменный ответ с верным изложением фактов. Точное определение на слух тематического материала пройденных сочинений. Свободное ориентирование в определенных эпохах (историческом контексте, других видах искусств).

4 («хорошо») - устный или письменный ответ, содержащий не более 2-3 незначительных ошибок. Определение на слух тематического материала также содержит 2-3 неточности негрубого характера или 1 грубую ошибку и 1 незначительную. Ориентирование в историческом контексте может вызывать небольшое затруднение, требовать время на размышление, но в итоге дается необходимый ответ.

3 («удовлетворительно») - устный или письменный ответ, содержащий 3 грубые ошибки или 4-5 незначительных. В определении на слух тематического материала допускаются: 3 грубые ошибки или 4-5 незначительные. В целом ответ производит впечатление поверхностное, что говорит о недостаточно качественной или непродолжительной подготовке обучающегося.

2 («неудовлетворительно») - большая часть устного или письменного ответа неверна; в определении на слух тематического материала более 70% ответов ошибочны. Обучающийся слабо представляет себе эпохи, стилевые направления, другие виды искусства.

### **3. Контрольные требования на разных этапах обучения**

Содержание и требование программы «Музыкальная литература» определяет уровень подготовки обучающихся. В соответствии с ними ученики должны уметь:

грамотно и связно рассказывать о том или ином сочинении или историческом событии,

знать специальную терминологию,

ориентироваться в биографии композитора,

представлять исторический контекст событий, изложенных в биографиях композиторов,

определить на слух тематический материал пройденных произведений,

играть на фортепиано тематический материал пройденных произведений,

знать основные стилевые направления в культуре и определять их характерные черты, знать и определять характерные черты пройденных жанров и форм.

## **VI. ДЕВЯТЫЙ ГОД ОБУЧЕНИЯ ПО УЧЕБНОМУ ПРЕДМЕТУ**

### **«МУЗЫКАЛЬНАЯ ЛИТЕРАТУРА» (9-й класс)**

#### **Пояснительная записка**

Содержание учебного предмета «Музыкальной литературе» при 9-летнем сроке направлено на подготовку обучающихся к поступлению в профессиональные учебные заведения.

В то же время освоение выпускниками данной программы создает благоприятные условия для развития личности, укрепляет мотивацию к познанию и творчеству, эмоциональному обогащению.

Содержание программы рассчитано на годовой курс. Время аудиторных занятий – 1,5 часа в неделю. Время самостоятельных занятий – 1 час в неделю. В целом максимальная нагрузка за год составляет 82,5 часа, из них 33 часа – самостоятельная (внеаудиторная) работа, а 49,5 часа – аудиторная.

Обоснованность последовательности тем в программе отвечает ходу

музыкально-исторического процесса последних трех веков и включает темы по творчеству ведущих композиторов европейских стран.

Главная цель занятий (сверх перечисленных в начале данной учебной программы) – научить обучающихся вслушиваться в звучащую музыку при максимальном слуховом внимании. Регулярное знакомство с выдающимися творениями великих композиторов способствует формированию художественного вкуса, умению слышать красоту художественных образов, осознавать талант их авторов. Помимо чисто музыкальных навыков ученики получают немало знаний о великих композиторах европейских стран, основных событиях музыкальной жизни минувших эпох, ведущих стилях, направлениях в развитии европейской музыки.

Девятый год обучения (9-й класс) по учебному предмету «Музыкальная литература» является дополнительным к основному курсу.

Назначение занятий по музыкальной литературе - содействовать профессиональной ориентации обучающихся, их сознательному выбору профессии музыканта через расширение и углубление знаний, навыков и умений, приобретенных при изучении основного курса и в самостоятельном общении с музыкой.

Одной из основных целей учебного предмета «Музыкальная литература» является дальнейшее художественно-эстетическое развитие обучающихся, а также овладение ими знаниями, умениями, навыками, достаточными для поступления в профессиональное учебное заведение.

Из подбора и последовательности тем и произведений у обучающихся должно сложиться общее представление о музыкальном процессе в Европе XVIII-XX веков, об основных жанрах музыки, художественных направлениях и национальных композиторских школах в их наиболее ярких проявлениях.

### **Формы занятий**

Занятия могут проводиться в форме бесед и лекций преподавателя, диалога между преподавателем и обучающимися. Эффективной формой занятий являются выступления обучающихся с заранее подготовленными докладами по заданной теме. На уроке выступают не более двух докладчиков (занятия в форме семинара). Остальные ученики являются активными слушателями, задают вопросы, высказывают свои суждения. Доклад подкрепляется прослушиванием музыкальных произведений. Накопленный обучающимися опыт позволит обращаться к более сложным и объемным произведениям, позволит затрагивать вопросы, отвечающие интересам взрослеющих школьников. Безусловно, подготовка к докладу осуществляется с помощью преподавателя, который рекомендует перечень литературы; объясняет схему выступления; контролирует продолжительность выступления; указывает моменты, на которые необходимо при выступлении обратить особое внимание учеников.

## Отличительная особенность программы шестого года обучения

Учитывая, что русская музыкальная классика XIX-XX веков в лице всех ее основных представителей обучающимся уже знакома, а европейская классика в предшествующем курсе (пять лет обучения) была представлена лишь шестью монографическими темами, целесообразно вновь вернуться к классическому периоду европейской музыки и, не дублируя темы основного курса, познакомить их с именами и некоторыми сочинениями крупнейших композиторов Италии, Германии, Франции, ряда других стран, музыкальное искусство которых входит в сокровищницу мировой музыкальной культуры.

Обозревая европейскую классику трех последних веков, необходимо найти возможность приблизить школьников к современной музыкальной жизни, участниками которой они становятся, к некоторым ее проблемам. Хорошим материалом для этого могут послужить важнейшие события музыкальной жизни (конкурсы, фестивали, премьеры музыкальных театров и т.п.), обзор событий и фактов, содержащийся в средствах массовой информации, в интернете. Свое место в учебной работе должны найти и памятные музыкальные даты.

На усмотрение преподавателя несколько уроков можно посвятить творчеству выдающихся исполнителей XX века (пианистов, скрипачей, виолончелистов, певцов, дирижеров).

## Учебно-тематический план

Предлагаемый план является одним из возможных вариантов содержания предмета в 9 классе. Педагог должен ориентироваться на уровень подготовки учеников и исходить из методической целесообразности изучения той или иной темы.

### Примерный учебно-тематический план

№№ темы	Темы уроков	кол-во часов аудио ной нагруз ки	Содержание
<b>1 полугодие</b>			
1	Вводный урок	3	Музыка в античном мире, в эпоху Средневековья и Ренессанса (повторение).
2	Итальянская музыка XVIII века; А. Вивальди,	4,5	Эпоха Барокко; расцвет инструментальной музыки; формирование оркестров; жанр

	Д. Скарлатти; скрипка и клавесин; камерный оркестр		скрипичного концерта; concertogrosso; клавирные сонаты; неаполитанская школа.
3	Опера и оратория в XVIII веке; Г.Ф. Гендель, К.В. Глюк	3	Монументальные вокально-оркестровые сочинения эпохи Барокко и классицизма. Ознакомление с отдельными частями из произведений для камерного оркестра Г.Ф. Генделя, ариями из опер, хорами из ораторий; фрагментами из оперы «Орфей».
4	Немецкие романтики первой половины XIX века: К.М. Вебер, Ф. Мендельсон, Р. Шуман	4,5	Новая стилистика; романтическая опера (увертюра, хор охотников из оперы «Волшебный стрелок»). Музыка в драматическом театре («Сон в летнюю ночь»), лирико-исповедальный характер творчества романтиков (цикл «Любовь поэта»).
5	Ф. Лист	1,5	Программный симфонизм, его специфика; «Прелюды».
6	Г. Берлиоз	1,5	Программный симфонизм; гротеск в музыке; «Фантастическая» симфония 2, 4, 5 части.
7	Н. Паганини	1,5	Виртуозы-исполнители и их творчество; Каприс №24 и сочинения Ф. Листа, И. Брамса на тему Н. Паганини.
8	Д. Россини	1,5	Разнообразие творчества итальянского композитора; духовная музыка Д. Россини. Три оперные увертюры и части из «Маленькой торжественной мессы».
9	Контрольный урок (семинар)	3	
	Резервный урок	1,5	
	Итого за 1 полугодие:	24	
<b>2 полугодие</b>			
10	К. Сен-Санс	1,5	Творчество французского романтика. Ознакомление со Вторым фортепианным концертом; рондо-каприччиозо (для скрипки); ария Далилы из оперы «Самсон и

			Далила»
111	И. Брамс	1,5	Симфонические циклы второй половины XIX века; финалы Первой и Четвертой симфоний.
12	Д. Верди	3	Развитие оперных традиций; духовная музыка (фрагмент из «Реквиема»), ознакомление со сценами из опер («Аида», «Травиата», «Риголетто») в видеозаписи.
13	Р. Вагнер	3	Музыкальная драма, новое отношение к структуре оперы. Прослушивание: «Лоэнгрин»: вступление к 1 и 3 действиям; «Тристан и Изольда»: вступление к 1 и 3 действию, смерть Изольды.
14	А. Дворжак или Б. Сметана	1,5	Творчество чешских композиторов; А. Дворжак: 9-я симфония, части 3,4, Влтава; Б. Сметана: увертюра к опере «Проданная невеста».
15	Г. Малер	1,5	Музыкальный постромантизм и экспрессионизм. Возможно прослушивание: 1-я симфония, 3,4 части, Адажиетто из 5 симфонии.
16	Французские импрессионисты: К. Дебюсси, М. Равель, П. Дюка	3	Новая стилистика; новые трактовки средств выразительности, звукопись. Ознакомление с фортепианными и симфоническими сочинениями К. Дебюсси и М. Равеля («Прелюдии», «Болеро» и т.д.). Симфоническая сказка П. Дюка «Ученик Чародея».
17	Б.Бриттен и английская музыка	1,5	Симфоническая музыка в XX веке. Вариации на тему Г. Перселла.
18	Д. Гершвин и американская музыка	1,5	Джазовая культура. Рапсодия в стиле блюз.
19	О. Мессиаан и французская музыка или композиторы Нововенской школы	3	Квартет «На конец времени», различные органые пьесы или отрывки из «Лунного Пьеро» А. Шенберга, «Воццека» А. Берга и фортепианные пьесы А. Веберна.
20	Выдающиеся	1,5	Знакомство с аудио- и видео-записями,

	исполнители XX века		характеристика и особенности исполнения
21	Итоговый семинар, коллоквиум	3	
	Резервный урок	1,5	
	Итого за 2 полугодие:	25,5	
	Итого за год:	49,5	

### ***Методические рекомендации по проведению урока в 9 классе***

Каждую новую тему открывает небольшое вступительное слово преподавателя, устанавливающее связи новой темы с содержанием предшествующих уроков, собирающее внимание учеников. Затем слово передается ученику, подготовившего сообщение (доклад) по данной теме в пределах 5-10 минут (возможно чтение заранее написанного текста). Оно должно содержать краткую характеристику эпохи, среды, личности и творческого наследия композитора (при этом необходимо приводить наиболее значительные факты из жизни композитора). Ввиду того, что подобная форма заданий ранее не практиковалась и представляет для подростка определенную сложность, задача преподавателя - объяснить, каким должно быть подобное сообщение и как его следует готовить.

Отсутствие единого школьного учебника по тематическому плану дополнительного года обучения делает необходимым обращение к иным источникам информации (словари, справочники, энциклопедии, литература о музыке для школьников). И здесь не обойтись без советов и практической помощи преподавателя.

Выступление обучающегося перед своими одноклассниками должно быть прокомментировано преподавателем, а его замечания и советы - учтены будущими «докладчиками». Количество выступлений каждого ученика зависит от численного состава группы, но не должно быть менее 2-3-х раз в учебном году. Каждое выступление засчитывается как выполнение требований и включается в общий зачет. Оценивать выступления в баллах нежелательно, - самостоятельность обучающихся при подготовке выступления всегда относительна, и это неизбежно в силу характера самого задания и отсутствия опыта. Обучающая направленность такого задания - в приобщении школьников к студенческому виду работы над текстовым материалом, из которого нужно отобрать минимум необходимого. Распределение тем для сообщений можно осуществить как в начале четверти, полугодия, так и по ходу занятий.

Основное время урока посвящается прослушиванию музыки с необходимым предисловием преподавателя, подготавливающим осмысленное восприятие произведения (возможен предварительный показ одной или нескольких основных тем на фортепиано). Обмен впечатлениями и краткое подведение итогов завершают урок.



### **Ожидаемые результаты и способы их проверки**

Дополнительный год обучения должен содействовать проявлению творческой инициативы обучающихся. Хорошо обсудить с ними на первых уроках общую тематику занятий, выслушать и учесть пожелания учеников, объяснить назначение и содержание их сообщений, предусмотреть возможность исполнения музыки (по тематике занятия) школьниками.

**Текущий контроль.** Традиционная поурочная проверка знаний должна сочетаться с иными формами контроля, например небольшими тестовыми работами.

#### *Пример тестовой работы*

Тема: Творчество Паганини, Листа, Берлиоза.

1. Кто из этих композиторов был также:

музыкальным критиком,

педагогом,

дирижером,

исполнителем.

2. Назовите произведения композиторов, которые обращались к творчеству Н. Паганини.

3. Лист создавал фортепианные транскрипции произведений (перечислить). Какую цель он преследовал?

4. Кто является автором произведений:

«Прелюды»,

24 каприза,

«Фантастическая симфония»,

«Гарольд в Италии»,

«Годы странствий»,

5 скрипичных концертов.

5. В каком прослушанном произведении использован принцип монотематизма (автор, жанр, название).

6. В каком прослушанном произведении использован лейтмотив (автор, жанр, название).

Должны оцениваться также сообщения учеников, поощряться и учитываться высказывания по ходу урока. Возникающие элементы дискуссии могут свидетельствовать о растущем интересе к занятиям, способствовать выявлению собственных суждений.

Видом текущего контроля является контрольный урок, если проводится самим преподавателем без присутствия комиссии.

**Промежуточный контроль в виде контрольного урока или зачета может**

проводиться в конце полугодий. Можно рекомендовать для такого контроля такой вид оценивания, как семинар по пройденному материалу. Ответы на семинаре, как и активность учеников в его работе, оцениваются дифференцированно. Эффективным видом оценивания является также анализ нового (незнакомо­го) музыкального произведения, который проводится в старших классах. Контрольный урок или зачет как промежуточная аттестация проводится в присутствии комиссии.

**Итоговый контроль** предполагает проведение экзамена по музыкальной литературе в соответствии с федеральными государственными требованиями. Если обучающийся осваивает дополнительный год обучения (6-й или 9-й класс) итоговая аттестация (экзамен) завершает дополнительный год обучения.

Целесообразно выпускной экзамен проводить не в виде ответов по заранее подготовленным билетам, а в виде коллоквиума и итоговой письменной работы. Одним из вариантов письменной работы может быть предложен анализ незнакомого произведения.

Возможно проведение своеобразной олимпиады, содержание и формы которой выбирает сам преподаватель. Особого внимания потребуют обучающиеся, поступающие на теоретическое отделение, где проводится вступительный экзамен по музыкальной литературе.

Примерный образец коллоквиума приведен в настоящей программе в разделе «Формы и методы контроля» (итоговый контроль) и может быть использован также для дополнительного года обучения.

***Варианты вопросов для итоговой письменной работы  
или устного экзамена***

1. Кто из великих композиторов жил в XVIII веке, в каких странах?
2. В какой исторической последовательности возникли эти жанры: симфония, концертная увертюра, опера, концерт.
3. Назовите композиторов, в творчестве которых особое значение принадлежит полифонии. Укажите, в какой стране и в какое время они жили.
4. Кто из великих композиторов был выдающимся музыкантом-исполнителем? (укажите страну и время, когда жил этот музыкант)
5. Приведите примеры симфонических произведений, где используется хор (назовите автора, жанр, что за текст использован).
6. Какие оперные жанры сложились к XVIII веку.
7. Назовите оперы Д. Россини, которые написаны на необычные для его времени сюжеты.
8. Кто считается создателем первой романтической оперы и как называется это произведение?

9. Какие новые, «романтические» жанры появляются в творчестве Ф. Мендельсона?

10. Кто из немецких композиторов-романтиков был также:

дирижером,

музыкальным писателем,

пианистом,

преподавателем.

11. Назовите самые известные произведения К. Сен-Санса.

12. Какие произведения написал И. Брамс для фортепиано?

13. Где был построен «вагнеровский» театр и в чем его особенности?

14. Что такое тетралогия?

15. Какие произведения, основанные на темах оперы Ж. Бизе «Кармен», вы знаете?

16. Какие страны представляют данные композиторы:

Б. Сметана, Э. Григ, А. Дворжак, К. Дебюсси, Я. Сибелиус, М. Равель.

17. Укажите жанры и авторов этих произведений:

«Из Нового света»

«Проданная невеста»

«Море»

«Туонельский лебедь»

«Влтава»

«Пер Гюнт»

«Норвежские танцы»

«Славянские танцы»

«Грустный вальс»

«Болеро»

### **Результат освоения программы «Музыкальная литература».**

#### **Девятый год обучения**

Выпускники должны продемонстрировать:

первичные знания в области основных эстетических и стилевых направлений музыкального, изобразительного, театрального и киноискусства;

навыки восприятия современной музыки;

умение понять и объяснить роль и значимость выразительных средств музыки в исполняемом музыкальном произведении;

умение проанализировать незнакомое музыкальное произведение.

### **VII. МЕТОДИЧЕСКОЕ ОБЕСПЕЧЕНИЕ УЧЕБНОГО ПРОЦЕССА**

Занятия по предмету «Музыкальная литература» проводятся в сформированных

группах от 4 до 10 человек (мелкогрупповые занятия).

Работа на уроках предполагает соединение нескольких видов получения информации: рассказ (но не монолог) педагога, разбор и прослушивание музыкального произведения. Методически оправдано постоянное подключение обучающихся к обсуждаемой теме, вовлечение их в активный диалог. Подобный метод способствует осознанному восприятию информации, что приводит к формированию устойчивых знаний.

На каждом уроке «Музыкальной литературы» необходимо повторять и закреплять сведения, полученные на предыдущих занятиях.

Современные технологии позволяют не только прослушивать музыкальные произведения, но и осуществлять просмотр видеозаписей. Наиболее целесообразными становятся просмотры на уроках отрывков балетов и опер, концертных фрагментов, сопровождаемых комментариями педагога.

На уроках зачастую невозможно прослушать или просмотреть произведение целиком, подобная ситуация предусмотрена учебным планом. Однако в старших классах целесообразно в пределах самостоятельной работы предлагать обучающимся ознакомиться с сочинением в целом, используя возможности Интернета.

### ***Методические рекомендации преподавателям***

Урок музыкальной литературы, как правило, имеет следующую структуру: повторение пройденного и проверка самостоятельной работы, изучение нового материала, закрепление и объяснение домашнего задания.

Повторение и проверка знаний в начале урока помогает мобилизовать внимание учеников, активизировать работу группы и установить связь между темами уроков. Чтобы вовлечь в процесс всех присутствующих в классе, рекомендуется пользоваться формой фронтального устного опроса. Возможно проведение небольшой тестовой работы в письменном виде. Реже используется форма индивидуального опроса.

Изложение нового материала и прослушивание музыкальных произведений занимает основную часть урока. Необходимо пользоваться всеми возможными методами обучения для достижения максимально эффективных результатов обучения.

Практически весь новый материал обучающиеся воспринимают со слов преподавателя и при музыкальных прослушиваниях, поэтому огромное значение имеют разнообразные **словесные методы** (объяснение, поисковая и закрепляющая беседа, рассказ). Предпочтение должно быть отдано такому методу, как **беседа**, в результате которой ученики самостоятельно приходят к новым знаниям. Беседа, особенно поисковая, требует от преподавателя умения грамотно составить систему направленных вопросов и опыта управления беседой. Конечно, на уроках музыкальной литературы нельзя обойтись без такого универсального метода обучения, как **объяснение**.

Объяснение необходимо при разговоре о различных музыкальных жанрах, формах, приемах композиции, нередко нуждаются в объяснении названия музыкальных произведений, вышедшие из употребления слова, различные словосочетания, фразеологические обороты. Специфическим именно для уроков музыкальной литературы является такой словесный метод, как **рассказ**, который требует от преподавателя владения не только информацией, но и ораторским и актерским мастерством. В построении рассказа могут использоваться прямая речь, цитаты, риторические вопросы, рассуждения. Рассказ должен быть подан эмоционально, с хорошей дикцией, интонационной гибкостью, в определенном темпе. В форме рассказа может быть представлена биография композитора, изложение оперного сюжета, история создания и исполнения некоторых произведений.

**Наглядные методы.** Помимо традиционной для многих учебных предметов изобразительной и графической наглядности, на музыкальной литературе используется такой специфический метод, как наблюдение за звучащей музыкой по нотам. Использование репродукций, фотоматериалов, видеозаписей уместно на биографических уроках, при изучении театральных произведений, при знакомстве с различными музыкальными инструментами и оркестровыми составами, и даже для лучшего понимания некоторых жанров – концерт, квартет, фортепианное трио. Использование различных схем, таблиц помогает структурировать материал биографии композитора, осознать последовательность событий в сюжете оперы, представить структуру сонатно-симфонического цикла, строение различных музыкальных форм. Подобного рода схемы могут быть заранее подготовлены педагогом или составлены на уроке в совместной работе с учениками.

Пример таблицы по биографии П.И. Чайковского

Годы жизни				
1840-1850	1850-1865	1866-1877	1877-1885	1885-1893
Место пребывания				
Воткинск	Петербург	Москва	Европа, Россия	Подмосковье, Клин
Периоды в биографии				
Детство	Обучение в училище правоведения и консерватории	Работа в консерватории. Педагогическая, композиторская, музыкально-критическая	Композиторская и дирижерская деятельность, концертные поездки по России, городам Европы и Америки	

		деятельность	
--	--	--------------	--

На усмотрение преподавателя такая таблица может быть дополнена перечнем самых значительных произведений композитора.

Наблюдение за звучащей музыкой по нотам, разбор нотных примеров перед прослушиванием музыки также тесно соприкасается с **практическими методами обучения**. К ним можно также отнести прослушивание музыкальных произведений без нотного текста и работу с текстом учебника. Формирование умения слушать музыкальное произведение с одновременным наблюдением по нотам должно происходить в ходе систематических упражнений. Степень трудности должна быть посильной для учеников и не отвлекать их от музыки. Наиболее простой текст для наблюдения по нотам представляет фортепианная музыка, сложнее ориентироваться в переложении симфонической музыки для фортепиано. Известную трудность представляют вокальные произведения, оперы, где необходимо следить за записью нот на нескольких нотоносцах и за текстом. Знакомство с партитурой предполагается в старших классах и должно носить выборочный характер. Перед началом прослушивания любого произведения преподавателю следует объяснить, на что следует обратить внимание, а во время прослушивания помогать ученикам следить по нотам. Такая систематическая работа со временем помогает выработать стойкие ассоциативные связи между звуковыми образами и соответствующей нотной записью.

Прослушивание музыки без нотного текста, с одной стороны, представляется самым естественным, с другой стороны имеет свои сложности. Обучая детей слушать музыку, трудно наглядно продемонстрировать, как это надо делать, и проверить, насколько это получается у учеников. Преподаватель может лишь косвенно проследить, насколько внимательны ученики. Необходимо помнить о том, что слуховое внимание достаточно хрупко. Устойчивость внимания обеспечивается длительностью слуховой сосредоточенности. Именно поэтому объем звучащего музыкального произведения должен увеличиваться постепенно. Педагогу необходимо уметь организовывать внимание обучающихся, используя определенные приемы для сосредоточения внимания и для его поддержания (рассказ об истории создания произведения, разъяснение содержания произведения, привлечение изобразительной наглядности, создание определенного эмоционального состояния, постановка слуховых поисковых задач, переключение слухового внимания).

Работа с учебником является одним из общих учебных видов работы. На музыкальной литературе целесообразно использовать учебник в классной работе для того, чтобы ученики рассмотрели иллюстрацию, разобрали нотный пример, сверили написание сложных имен и фамилий, названий произведений, терминов, нашли в

тексте определенную информацию (даты, перечисление жанров, количество произведений). Возможно выполнение небольшого самостоятельного задания в классе по учебнику (например, чтение фрагмента биографии, содержания сценического произведения). Учебник должен максимально использоваться учениками для самостоятельной домашней работы.

Завершая урок, целесообразно сделать небольшое повторение, акцентируя внимание учеников на новых знаниях, полученных во время занятия.

### ***Рекомендации по организации самостоятельной работы обучающихся***

Домашнее задание, которое ученики получают в конце урока, должно логично вытекать из пройденного в классе. Ученикам следует не просто указать, какие страницы в учебнике они должны прочитать, необходимо подчеркнуть, что они должны сделать на следующем уроке (рассказывать, отвечать на вопросы, объяснять значение терминов, узнавать музыкальные примеры и т.д.) и объяснить, что для этого нужно сделать дома.

Самостоятельная (внеаудиторная) работа составляет 1 час в неделю. Для достижения лучших результатов рекомендуется делить это время на две части на протяжении недели от урока до урока. Регулярная самостоятельная работа включает в себя, в том числе, повторение пройденного материала (соответствующие разделы в учебниках), поиск информации и закрепление сведений, связанных с изучаемыми темами, повторение музыкальных тем.

## **VIII. Список учебной и методической литературы**

### **Учебники**

1. Аверьянова О.И. «Отечественная музыкальная литература XX века» Учебник для ДМШ (четвертый год обучения). М.: «Музыка», 2005
2. Брянцева В.Н. «Музыкальная литература зарубежных стран: учебник для детских музыкальных школ (второй год обучения)», М. «Музыка», 2002
3. Козлова Н.П. «Русская музыкальная литература». Учебник для ДМШ. Третий год обучения. М.: «Музыка», 2004
4. Лагутин А. И, Владимиров В.Н. Музыкальная литература. Учебник для 4 класса детских музыкальных школ и школ искусств (первый год обучения предмету). М.: «Престо», 2006
5. Осовицкая З.Е., Казаринова А.С. Музыкальная литература. Первый год обучения
6. Прохорова И.А. «Музыкальная литература зарубежных стран» для 5 класса ДМШ. М.: «Музыка», 1985.
7. Смирнова Э.С. «Русская музыкальная литература». Учебник для ДМШ (третий год обучения). М.: «Музыка»

8. **Шорникова М.В. «Музыкальная литература».** Учебные пособия по предмету «Музыкальная литература» для 4-8 классов (с аудио приложениями на компакт – дисках).
- 1 год обучения – «Музыка, ее формы и жанры»
  - 2 год обучения – «Развитие западно-европейской музыки»
  - 3 год обучения – «Русская музыкальная классика»
  - 4 год обучения – «Русская музыка XX века». Ростов-на-Дону, «Феникс», издание семнадцатое, 2021 год.

### **Учебные пособия**

1. Калинина Г.Ф. Тесты по музыкальной литературе для 4 класса
  - a. Тесты по зарубежной музыке
  - b. Тесты по русской музыке
2. Калинина Г.Ф., Егорова Л.Н. Тесты по отечественной музыке
3. Островская Я.Е., Фролова Л. А., Цес Н.Н. Рабочая тетрадь по музыкальной литературе зарубежных стран 5 класс (2 год обучения). «Композитор» С-Пб, 2012
4. Панова Н.В. Музыкальная литература зарубежных стран (рабочая тетрадь для 5 кл.). М., «Престо», 2009
5. Панова Н.В. Русская музыкальная литература (рабочая тетрадь для 6-7 кл.). I часть. М., «Престо», 2009; II часть. М., «Престо», 2019

### **6. Хрестоматии**

7. Хрестоматия по музыкальной литературе для 4 класса ДМШ. Составители Владимирова В.Н., Лагутин А.М.: «Музыка», 1970
8. Хрестоматия по музыкальной литературе зарубежных стран для 5 класса ДМШ. Составитель Прохорова И.М.: «Музыка», 1990
9. Хрестоматия по русской музыкальной литературе для 6-7 классов ДМШ. Составители. Смирнова Э.С., Самонов А.М.: «Музыка», 1968
10. Хрестоматия по музыкальной литературе советского периода для 7 класса ДМШ. Составитель Самонов А.М.: «Музыка», 1993

### **Методическая литература**

1. Лагутин А.И. Методика преподавания музыкальной литературы в детской музыкальной школе. М., Музыка, 1982
2. Лагутин А.И. Методика преподавания музыкальной литературы в детской музыкальной школе (для музыкальных училищ). М., 2005
3. Лисянская Е.Б. Музыкальная литература: методическое пособие. Росмэн, 2001
4. Методические записки по вопросам музыкального образования. Сб. статей, вып.3. М.: «Музыка», 1991



### **Рекомендуемая дополнительная литература**


1. Всеобщая история музыки /авт.-сост. А.Минакова, С. Минаков – М.: Эксмо, 2019.
2. Жизни великих музыкантов. Эпоха творчества:
3. вып.1 – Роланд Вернон. А.Вивальди, И.С.Бах, В.А.Моцарт, Л.Бетховен;
4. вып.2 – Роланд Вернон. Ф.Шопен, Дж.Верди, Дж.Гершвин, И.Стравинский.

УПРАВЛЕНИЕ ПО КУЛЬТУРЕ, СПОРТУ И МОЛОДЕЖНОЙ ПОЛИТИКЕ  
АДМИНИСТРАЦИИ МУНИЦИПАЛЬНОГО ОБРАЗОВАНИЯ  
КАНДАЛАКШСКИЙ РАЙОН

МУНИЦИПАЛЬНОЕ БЮДЖЕТНОЕ УЧРЕЖДЕНИЕ  
ДОПОЛНИТЕЛЬНОГО ОБРАЗОВАНИЯ  
«ДЕТСКАЯ ШКОЛА ИСКУССТВ № 1»  
муниципального образования Кандалакшский район

«ОДОБРЕНО»  
Педагогическим советом  
МБУДО – «ДШИ № 1»  
Протокол от «31» мая 2024 года № 6

«УТВЕРЖДАЮ»  
Директор МБУДО – ДШИ № 1  
Н.В. Богданова  
Приказ от «31» мая 2024 года № 100/о



ДОПОЛНИТЕЛЬНАЯ ПРЕДПРОФЕССИОНАЛЬНАЯ  
ПРОГРАММА В ОБЛАСТИ МУЗЫКАЛЬНОГО ИСКУССТВА «ФОРТЕПИАНО»,  
«НАРОДНЫЕ ИНСТРУМЕНТЫ», «СТРУННЫЕ ИНСТРУМЕНТЫ»,  
«ДУХОВЫЕ И УДАРНЫЕ ИНСТРУМЕНТЫ», «ХОРОВОЕ ПЕНИЕ»

Предметная область  
ПО.02. ТЕОРИЯ И ИСТОРИЯ МУЗЫКИ

Программа по учебному предмету

ПО.02.УП.03. ЭЛЕМЕНТАРНАЯ ТЕОРИЯ МУЗЫКИ  
срок обучения – 1 год (9 класс)

## **Структура программы учебного предмета**

### ***I. Пояснительная записка***

1. Характеристика учебного предмета, его место и роль в образовательном процессе.
2. Срок реализации учебного предмета.
3. Объем учебного времени, предусмотренный учебным планом на реализацию предмета «Элементарная теория музыки».
4. Форма проведения учебных аудиторных занятий.
5. Цель и задачи учебного предмета.
6. Обоснование структуры программы учебного предмета.
7. Методы обучения
8. Описание материально-технических условий реализации учебного предмета.

### ***II. Содержание учебного предмета***

1. Учебно-тематический план.
2. Содержание разделов.

### ***III. Требования к уровню подготовки обучающихся***

### ***IV. Формы и методы контроля, система оценок***

1. Аттестация: цели, виды, форма, содержание.
2. Критерии оценок.
3. Примерные требования к итоговому зачету.

### ***V. Методическое обеспечение учебного процесса***

1. Методические рекомендации преподавателям.
2. Рекомендации по организации самостоятельной работы обучающихся.

### ***VI. Списки рекомендуемой литературы***

1. Список учебной литературы.
2. Список дополнительной литературы.

## **I. Пояснительная записка**

### **1. Характеристика учебного предмета, его место и роль в образовательном процессе**

Программа учебного предмета «Элементарная теория музыки» разработана на основе и с учетом федеральных государственных требований (далее по тексту ФГТ) к дополнительным предпрофессиональным программам в области музыкального искусства «Фортепиано», «Народные инструменты», «Духовые и ударные инструменты», «Струнные инструменты», «Хоровое пение».

Учебный предмет «Элементарная теория музыки» входит в обязательную часть предпрофессиональной программы в предметной области «Теория и история музыки», тесно связан с предметами «Сольфеджио», «Музыкальная литература» и ориентирован на подготовку обучающихся к поступлению в профессиональные учебные заведения.

**2. Срок реализации** учебного предмета «Элементарная теория музыки» - 1 год, в 9 классе – при увеличении 8-летнего срока обучения на 1 год для обучающихся, не закончивших освоение образовательной программы основного общего образования или среднего (полного) общего образования и планирующих поступление в образовательные учреждения, реализующие основные профессиональные образовательные программы в области музыкального искусства.

**3. Объем учебного времени,** предусмотренный учебным планом на реализацию предмета «Элементарная теория музыки»:

Таблица 1

Нормативный срок обучения – 8 (9) лет

Класс	9
Максимальная учебная нагрузка (в часах)	66
Количество часов на аудиторные занятия	33
Количество часов на внеаудиторные занятия	33

**4. Форма проведения учебных аудиторных занятий:** мелкогрупповая (от 4 до 10 человек), продолжительность урока – 40 минут.

### **5. Цели и задачи предмета «Элементарная теория музыки»**

Цель:

– изучение и постижение музыкального искусства, достижение уровня развития знаний, умений и навыков в области теории музыки, достаточных для поступления в профессиональные учебные заведения.

Задачи:

- обобщение знаний по музыкальной грамоте;
- понимание значения основных элементов музыкального языка;
- умение решать практические задания по основным темам учебного предмета;
- систематизация полученных сведений для элементарного анализа нотного текста с объяснением роли выразительных средств;
- формирование и развитие музыкального мышления.

### **6. Обоснование структуры программы учебного предмета**

Обоснованием структуры программы являются ФГТ, отражающие все аспекты работы преподавателя с обучающимся.

Программа содержит следующие разделы:

- сведения о затратах учебного времени, предусмотренного на освоение предмета;
- распределение учебного материала по годам обучения;
- описание дидактических единиц учебного предмета;
- требования к уровню подготовки обучающихся;
- формы и методы контроля, система оценок;
- методическое обеспечение учебного процесса.

В соответствии с данными направлениями строится основной раздел программы «Содержание учебного предмета».

### **7. Методы обучения**

Для достижения поставленной цели и реализации задач предмета используются следующие методы обучения:

- словесный (рассказ, беседа, объяснение);
- наглядный (наблюдение, демонстрация);
- практический (упражнения воспроизводящие и творческие).

### **8. Описание материально-технических условий реализации учебного предмета**

Материально-техническая база образовательного учреждения должна соответствовать санитарным и противопожарным нормам, нормам охраны труда.

Средства обучения: фортепиано, интерактивная доска, музыкальный центр, DVD проигрыватель, компьютер.

Наглядные пособия: таблицы, схемы, иллюстрации, клавиатуры.

Учебные аудитории должны иметь звуковую изоляцию.

## **II. Содержание учебного предмета**

### **1. Учебно-тематический план**

Таблица 2

№ п.п.	Наименование раздела, темы	Вид учебного занятия	Общий объем времени (в часах)		
			Максимальная учебная нагрузка	Самостоятельная работа	Аудиторные занятия
	Введение. Музыка как вид искусства	лекция	2	1	1
1	Раздел 1. Музыкальный звук				
1.1.	Музыкальный звук и его свойства. Обертоновый звукоряд	урок	2	1	1
1.2.	Музыкальный строй. Альтерация. Энгармонизм. Ключи	урок	2	1	1
2	Раздел 2. Ритм. Метр. Размер. Темп				
2.1.	Ритм. Основные и особые виды ритмического деления	практическое занятие	2	1	1
2.2.	Метр. Размер. Простые и сложные метры и размеры. Группировка в	практическое занятие	2	1	1

	простых размерах.				
2.3.	Смешанные метры и размеры. Группировка в сложных и смешанных размерах. Затакт. Синкопа.	практическое занятие	2	1	1
2.4.	Переменный размер. Полиметрия. Полиритмия. Темп. Обозначение темпа	урок	2	1	1
3	Раздел 3. Интервалы и аккорды вне лада				
3.1.	Интервал. Простые и составные интервалы. Обращение интервалов	урок	2	1	1
3.2.	Классификация интервалов. Энгармонизм интервалов	практическое занятие	2	1	1
3.3.	Аккорд. Классификация аккордов. Трезвучия. Обращения трезвучий	урок	2	1	1
3.4.	Септаккорды. Обращения септаккордов	урок	2	1	1
4	Раздел 4. Лад. Тональность				
4.1.	Лад. Тональность. Квинтовый круг тональностей. Энгармонизм тональностей	урок	2	1	1
4.2.	Три вида мажора и минора. Соотношение тональностей (параллельные, одноименные, однотерцовые). Взаимодействие мажора и минора	урок	2	1	1
4.3.	Дважды-гармонические лады. Увеличенный и уменьшенный лады	практическое занятие	2	1	1
5	Раздел 5. Диатоника. Диатонические лады				
5.1.	Диатонические лады	урок	2	1	1
	Контрольный урок		2	1	1
6	Раздел 6. Интервалы и аккорды в тональности				
6.1.	Интервалы на ступенях мажора и минора. Разрешение интервалов в тональности и от звука (диатонические)	практическое занятие	2	1	1
6.2.	Характерные интервалы и их разрешение в тональности и от звука. Закономерности разрешения хроматических	практическое занятие	2	1	1

	интервалов				
6.3.	Главные и побочные трезвучия. Разрешение трезвучий в тональности	практическое занятие	2	1	1
6.4.	Разрешение трезвучий от звука. Разрешение уменьшенного и увеличенного трезвучий и их обращений	практическое занятие	2	1	1
6.5.	Септаккорды на ступенях мажора и минора. Главные септаккорды с обращениями и разрешениями	практическое занятие	2	1	1
6.6.	Побочные септаккорды с обращениями и разрешениями	практическое занятие	2	1	1
7	Раздел 7. Хроматизм				
7.1.	Внутриладовый хроматизм. Хроматическая гамма	урок	2	1	1
7.2.	Хроматические интервалы	практическое занятие	2	1	1
7.3.	Модуляционный хроматизм. Виды модуляций	урок	2	1	1
7.4.	Родство тональностей. Тональности первой степени родства	урок	2	1	1
7.5.	Отклонение	урок	2	1	1
8	Раздел 8. Музыкальный синтаксис. Мелодия. Фактура				
8.1.	Музыкальный синтаксис. Цезура. Мотив. Фраза. Период	урок	2	1	1
8.2.	Период. Предложение. Каденции. Разновидности периода	практическое занятие	2	1	1
8.3.	Мелодия. Мелодическая линия. Виды мелодического рисунка	практическое занятие	2	1	1
8.4.	Фактура	практическое занятие	2	1	1
9	Раздел 9. Транспозиция. Секвенция				
9.1.	Три вида транспозиции. Секвенция и ее разновидности	урок	2	1	1
	Зачет		2	1	1
Итого			66	33	33

## 2. Содержание разделов

### Введение.

Музыка как один из видов искусства. Специфика музыки – временная организация звуковысотных соотношений. Общая характеристика музыкальных выразительных средств (мелодия, лад, ритм, гармония, фактура).

### **Раздел 1. Музыкальный звук**

Звук как физическое явление. Музыкальный звук. Свойства и качества звука. Натуральный звукоряд. Обертоны. Темперированный строй. Звукоряд. Основные ступени звукоряда. Слоговые и буквенные названия ступеней звукоряда. Октава. Диапазон. Регистр. Полутон и тон. Знаки альтерации (ключевые и случайные). Энгармонизм. Диатонические и хроматические полутоны и тоны. Ключи. Ключ «соль», «фа», система ключей «до».

### **Раздел 2. Ритм. Метр. Размер. Темп**

Ритм – форма организации звукового потока во времени. Организация звуков одинаковой или различной длительности. Основные и особые виды ритмического деления. Метр – регулярность чередования равнодлительных отрезков времени. Равномерность пульсации. Метр и размер. Простые, сложные, смешанные размеры. Группировка в простых, сложных, смешанных размерах. Такт. Затакт. Синкопа. Переменный размер. Полиметрия. Полиритмия. Темп. Обозначение темпа. Агогика. Динамические оттенки. Артикуляция. Обозначение характера исполнения. Значение ритма, метра и темпа в музыке. Связь размера, темпа, определенных ритмических фигур с жанрами музыки.

### **Раздел 3. Лад. Тональность**

Общее понятие о ладе. Лад как система музыкального мышления. Смысловая дифференциация музыкальных звуков (главные и подчиненные, устойчивые и неустойчивые). Тяготение и разрешение. Лад как источник создания выразительных красочно-колористических возможностей, основа различных стилей и направлений. Мажор и минор. Три вида мажора и минора. Тональность. Квинтовый круг тональностей. Энгармонизм тональностей. Параллельные и одноименные тональности. Взаимодействие мажора и минора (краткие сведения о мажоро-миноре, переменности). Понятие о других ладовых структурах (дважды гармонические лады, увеличенный и уменьшенный лады).

### **Раздел 4. Интервалы и аккорды вне лада**

Интервалы. Простые и составные интервалы. Обращение интервалов. Классификация интервалов: по временному соотношению (мелодические и гармонические), по отношению к октаве (простые и составные), по положению в музыкальной системе (диатонические и хроматические), по слуховому впечатлению (консонизирующие и диссонизирующие), по положению в тональности (устойчивые и неустойчивые). Энгармонизм интервалов. Виды энгармонизмов. Интервал как основа музыкальной интонации. Классификация аккордов: по слуховому впечатлению (консонизирующие и диссонизирующие), по положению в музыкальной системе (диатонические и хроматические), по положению в тональности (устойчивые и неустойчивые), по положению основного тона (основной вид и обращения). Трезвучия и их обращения. Септаккорды и их обращения. Значение аккордов в музыке.

### **Раздел 5. Диатоника. Диатонические лады**

Понятие о диатонике. Гармоническая и мелодическая координация тонов (расположение по чистым квинтам, отсутствие вариантов тонов). Диатонические разновидности мажора и минора – ионийский, лидийский, миксолидийский, эолийский,



дорийский, фригийский. Сравнение их с обычным мажором и минором. Конструктивные и фонические особенности ладов: характерная ступень, характерный интервал (лидийская кварта, миксолидийская септима, дорийская секста, фригийская секунда), роль тритона (положение в ладовой структуре – сочетание с устойчивым звуком).

## **Раздел 6. Интервалы и аккорды в тональности**

Интервал. Ступеневая и тоновая (количественная и качественная) величина интервалов. Обращение интервалов. Классификация интервалов: по временному соотношению (мелодические и гармонические), по отношению к октаве (простые и составные), по положению в музыкальной системе (диатонические и хроматические), по слуховому впечатлению (консонирующие и диссонирующие), по положению в тональности (устойчивые и неустойчивые). Эпгармонизм интервалов. Два вида эпгармонизма (пассивный и активный). Построение всех видов интервалов от звука вверх и вниз. Интервалы на ступенях мажора (натурального и гармонического) и минора (натурального и гармонического). Разрешение неустойчивых интервалов. Характерные интервалы гармонического мажора и минора (ув.2, ум.7, ув.5, ум.4). Общие закономерности разрешения хроматических интервалов. Построение и разрешение интервалов от звука (диатонические, характерные). Значение интервалов в музыке. Роль интервалов в горизонтальной (особенности мелодической линии, плавное движение и скачки, широкие и узкие интервалы, устойчивые и неустойчивые, увеличенные и уменьшенные). Роль интервалов в образовании вертикали (интервал как часть аккорда). Интервал как основа музыкальной интонации.

Созвучие. Аккорд. Виды аккордов: трезвучие, септаккорд, нонаккорд. Терция – основа построения аккордов. Классификация аккордов: по слуховому впечатлению (консонирующие и диссонирующие), по положению в музыкальной системе (диатонические и хроматические), по положению в тональности (устойчивые и неустойчивые), по положению основного тона (основной вид и обращения). Краткие сведения об альтерированных аккордах. Эпгармонизм аккордов. Увеличенное трезвучие. Уменьшенный септаккорд. Деление октавы на равные части. Четыре вида трезвучий. Обращение трезвучий. Трезвучия на ступенях мажора и минора. Главные трезвучия лада. Побочные трезвучия. Разрешение побочных трезвучий (по тяготению ступеней). Разрешение увеличенного и уменьшенного трезвучий и их обращений. Семь видов септаккордов. Обращение септаккордов. Септаккорды на ступенях мажора и минора (натуральные и гармонические формы). Главные септаккорды (доминантсептаккорд, септаккорд второй ступени, вводные септаккорды) с обращениями и разрешениями. Автентическое разрешение (септима разрешается вниз). Внутрифункциональное разрешение. Плагальное разрешение (септима остается на месте). Побочные септаккорды с обращениями. Два способа их разрешения (круговая и перекрестная схема). Значение аккордов в музыке. Роль аккордов в мелодии: развертывание аккордов по горизонтали. Фонизм аккордов (консонанс – диссонанс, мажорность – минорность, основной вид – обращения).

## **Раздел 7. Хроматизм**

Хроматизм. Внутраладовый хроматизм. Правила правописания хроматической мажорной и минорной гамм. Альтерация неустойчивых ступеней лада. Хроматические интервалы, пройденные ранее как характерные (увеличенные кварты, уменьшенные квинты, тритоны, увеличенные секунды, уменьшенные септимы). Новые хроматические интервалы (увеличенные сексты, уменьшенные терции, дважды увеличенная прима и дважды уменьшенная октава). Общие принципы разрешения альтерированных интервалов. Модуляционный хроматизм. Общее понятие о модуляции. Виду модуляций: переход, отклонение, сопоставление. Родство тональностей. Тональности первой степени родства. Роль тонального плана в музыкальном произведении.

## **Раздел 8. Музыкальный синтаксис. Мелодия. Фактура**

Музыкальный синтаксис. Расчлененность музыкальной речи. Цезура. Главные признаки цезуры (пауза, остановка, повторность мелодических или ритмических фигур). Мотив. Фраза. Период. Предложение, каденция, виды каденций. Разновидности периода (квадратный и неквадратный период, период повторной структуры, период единого строения, период с расширением и дополнением, период их трех предложений, однотональный и модулирующий период). Простая двухчастная и простая трехчастная форма. Мелодия. Мелодическая линия. Виды мелодического рисунка (повторность звука, опевание, восходящее, нисходящее, волнообразное движение; плавное, поступенное движение и скачки; закон мелодического противовеса). Мелодическая вершина. Кульминация. Понятие о фактуре. Музыкальная ткань. Фактура (склад). Виды фактур: монодия, многоголосие – гомофонно-гармоническая и аккордовая фактура, полифония – имитационная, контрастная, подголосочная. Фактурные приемы: фигурация (гармоническая, ритмическая, мелодическая), скрытое многоголосие, дублировки, педальные тоны. Выразительная роль фактуры.

## **Раздел 9. Транспозиция. Секвенция**

Транспозиция. Три способа транспозиции (на интервал, на хроматический полутон, посредством замены ключа). Секвенция. Мотив секвенции. Звено секвенции. Секвенция – один из приемов развития музыкального материала. Место секвенций в форме. Виды секвенций. Секвенции тональные (диатонические) и модулирующие. Разновидности модулирующих секвенций (по родственным тональностям и равновеликим интервалам).

### **III. Требования к уровню подготовки обучающихся**

Результатом освоения программы учебного предмета «Элементарная теория музыки» является приобретение обучающимися следующих знаний, умений и навыков:

– знание музыкальной грамоты, характерных особенностей средств музыкальной выразительности и их взаимовлияние, первичные знания в области музыкального синтаксиса;

– умение использовать полученные теоретические знания при исполнительстве на музыкальных инструментах, умение строить и разрешать интервалы и аккорды, определять лад и тональность, отклонения и модуляции, выполнять задания на группировку длительностей, транспозицию заданного музыкального материала;

– навык владения элементами музыкального языка, наличие первичных навыков по анализу музыкальной ткани с точки зрения ладовой системы, особенностей звукоряда, фактурного изложения материала, навыков сочинения музыкального текста.

Уровень знаний по данному учебно предмету должен соответствовать требованиям вступительных испытаний в средние профессиональные учебные заведения. Поступающий демонстрирует их при сдаче сольфеджио в письменной и устной форме.

### **IV. Формы и методы контроля, система оценок**

#### ***1. Аттестация: цели, виды, форма, содержание***

Оценка качества реализации учебного предмета «Элементарная теория музыки» включает в себя текущий контроль успеваемости и промежуточную аттестацию обучающегося.

Текущий контроль осуществляется регулярно преподавателем на уроках, он направлен на поддержание учебной дисциплины, ответственную организацию домашних занятий. При выставлении оценок учитываются качество выполнения

предложенных заданий, инициативность и самостоятельность при выполнении классных и домашних заданий, темпы продвижения обучающегося. Текущий контроль успеваемости обучающихся проводится в счет аудиторного времени, предусмотренного на учебный предмет.

Промежуточный контроль осуществляется в форме контрольного урока в конце первого полугодия, дифференцированного зачета в конце учебного года в счет аудиторного времени, предусмотренного на учебный предмет. Контрольный урок (зачет) проводится в устной и письменной форме.

По завершении изучения предмета по итогам промежуточной аттестации обучающимся выставляется оценка, которая заносится в свидетельство об окончании школы.

## **2. Критерии оценки**

При проведении дифференцированного зачета (контрольного урока) в письменной и устной форме уровень знаний обучающихся оценивается следующим образом:

Таблица 3

Оценка	Критерии оценивания выступления
5 (отлично)	Обучающийся продемонстрировал прочные теоретические знания и владение практическими навыками в полном объеме, предусмотренном программой
4 (хорошо)	Обучающийся продемонстрировал хорошие теоретические знания и владение практическими навыками в объеме, предусмотренном программой. Допущенные погрешности и неточности не являются существенными и не затрагивают основных понятий и навыков
3 (удовлетворительно)	Обучающийся допустил существенные погрешности в теории и показал частичное владение предусмотренными программой практическими навыками
2 (неудовлетворительно)	Обучающийся допустил грубые ошибки при изложении материала, не владеет практическими навыками, предусмотренными программой учебного предмета

Для аттестации обучающихся создаются фонды оценочных средств, которые включают в себя: типовые задания, контрольные работы, тесты и методы контроля, позволяющие оценить приобретенные знания, умения и навыки.

## **3. Примерные требования к итоговому зачету**

Дифференцированный итоговый зачет по учебному предмету «Элементарная теория музыки» состоит из письменной и устной форм ответа и включает в себя следующие типы заданий:

### Примерный вариант заданий для письменной работы

1. Данную мелодию переписать с правильной группировкой в указанном размере и выполнить следующие задания: указать вид размера, определить тональность, отметить виды хроматизма, отклонения, модуляцию (при ее наличии), найти, выписать и разрешить хроматические интервалы, перевести термины.
2. Построить и (или) определить данные интервалы (диатонические, характерные), разрешить в возможные тональности 2-3 из них.
3. Построить и (или) определить данные аккорды и разрешить 2-3 из них.

### Примерный вариант заданий для устного опроса

1. Данный звук представить как неустойчивую или альтерированную ступень и разрешить в тональности, прочитать хроматическую гамму.
2. В полученной тональности на любой неустойчивой ступени сыграть и разрешить интервалы (по группам на выбор преподавателя – малые, большие, увеличенные, уменьшенные).
3. В той же тональности сыграть аккорды на указанной ступени и разрешить их возможными способами. Одно из разрешений (из 2-3 аккордов) использовать как звено секвенции по родственным тональностям.

## **V. Методическое обеспечение учебного процесса**

### ***1. Методические рекомендации преподавателям***

Учебный предмет «Элементарная теория музыки» является основополагающим и сосредотачивает в себе элементарные сведения из курсов гармонии, анализа музыкальных произведений, тесно связан с предметами из области музыкального исполнительства. Он обобщает и систематизирует полученные знания на предметах сольфеджио, слушание музыки, музыкальная литература.

Для выработки у обучающихся навыков по обобщению, углублению, закреплению и систематизации полученных теоретических знаний по темам учебного предмета, проводятся опросы в письменной и устной форме. В ходе учебного процесса желательно вводить формы заданий, которые активизируют внимание, творческое мышление, поиск нетрадиционных путей решения поставленных задач. Такими формами могут быть конкурсы и олимпиады по теории музыки, а также игровые формы заданий.

Сочетание теоретической и практической части чрезвычайно важно для глубокого и прочного усвоения материала. Комплексный подход развивает необходимые представления, навыки слухового анализа. Восприятие и понимание музыкальных произведений во многом зависит от глубины и стабильности полученных знаний, умений и навыков.

Практические задания предполагают выполнение письменных заданий на построение гамм, интервалов, аккордов, транспозицию, группировку, анализ музыкальных произведений, игру на фортепиано цифровок, гамм, интервалов, аккордов, творческие задания.

### ***2. Методические рекомендации по организации самостоятельной работы обучающихся***

Внеаудиторная (самостоятельная) работа обучающихся является одним из видов учебных занятий, который ставит целью обеспечить успешное усвоение материала и овладение всеми необходимыми навыками.

Время, предусмотренное на выполнение самостоятельной работы обучающихся составляет 1 час в неделю.

Самостоятельная работа направляется и контролируется преподавателем, который должен следить за доступностью, объемом и формой заданий, равномерным распределением затрачиваемого на их выполнение времени в течение недели. Преподаватель обеспечивает регулярный контроль за выполнением домашних заданий.

## **VI. Список рекомендуемой литературы**

### ***Список учебной литературы***

1. Дадиомов А.Е. Начальная теория музыки. Учебное пособие по сольфеджио для музыкальных школ и школ искусств. Издательство Владимира Катанского, 2022 год

2. Алексеев Б., Мясоедов А. Элементарная теория музыки. М., Музыка, 1986
3. Вахромеев В. Элементарная теория музыки: учебник. 8-е изд. М., Музыка, 1983
4. Красинская Л., Уткин В. Элементарная теория музыки. 4-е изд. М., Музыка, 1991
5. Способин И. Элементарная теория музыки: учебник. Издательство Кифара, 2018
6. Хвостенко В. Задачи и упражнения по элементарной теории музыки: учеб.пособие. М., Музыка, 2001
7. Шайхутдинова Д. Учебник «Краткий курс элементарной теории музыки». Издательство Феникс, 2023.

#### ***Список дополнительной литературы***

1. Асафьев Б. Музыкальная форма как процесс. Л., 1971
2. Берков В. Гармония и музыкальная форма. М., 1962
3. Дубинец Е. Знаки звуков. М., 1999
4. Мазель Л. Строение музыкальных произведений. М., 1973
5. Мазель Л. О природе и средствах музыки. М., 1983
6. Назайкинский Е. Логика музыкальной композиции. М., 1982
7. Тюлин Ю. Натуральные и альтерационные лады. М., 1971
8. Холопова В. Музыкальный ритм. М., 1980
9. Холопова В. Фактура. М., 1979

УПРАВЛЕНИЕ ПО КУЛЬТУРЕ, СПОРТУ И МОЛОДЕЖНОЙ ПОЛИТИКЕ  
АДМИНИСТРАЦИИ МУНИЦИПАЛЬНОГО ОБРАЗОВАНИЯ  
КАНДАЛАКШСКИЙ РАЙОН

МУНИЦИПАЛЬНОЕ БЮДЖЕТНОЕ УЧРЕЖДЕНИЕ  
ДОПОЛНИТЕЛЬНОГО ОБРАЗОВАНИЯ  
«ДЕТСКАЯ ШКОЛА ИСКУССТВ № 1»  
муниципального образования Кандалакшский район

---

«ОДОБРЕНО»  
Педагогическим советом  
МБУДО – «ДШИ № 1»  
Протокол от «31» мая 2024 года № 6

«УТВЕРЖДАЮ»  
Директор МБУДО – ДШИ № 1  
Н.В. Богданова  
Приказ от «31» мая 2024 года № 100/о



ДОПОЛНИТЕЛЬНАЯ ПРЕДПРОФЕССИОНАЛЬНАЯ  
ПРОГРАММА В ОБЛАСТИ  
МУЗЫКАЛЬНОГО ИСКУССТВА  
«НАРОДНЫЕ ИНСТРУМЕНТЫ», «ДУХОВЫЕ ИНСТРУМЕНТЫ»

Предметная область  
В.00. ВАРИАТИВНАЯ ЧАСТЬ

программа по учебному предмету  
В01.УП.01. ФОРТЕПИАНО  
срок обучения – 3 года (4-6 классы)

## Структура программы учебного предмета

### I. Пояснительная записка

- *Характеристика учебного предмета, его место и роль в образовательном процессе;*
- *Срок реализации учебного предмета;*
- *Объем учебного времени, предусмотренный учебным планом образовательного учреждения на реализацию учебного предмета;*
- *Форма проведения учебных аудиторных занятий;*
- *Цели и задачи учебного предмета;*
- *Обоснование структуры программы учебного предмета;*
- *Методы обучения;*
- *Описание материально-технических условий реализации учебного предмета;*

### II. Содержание учебного предмета

- *Сведения о затратах учебного времени;*
- *Годовые требования по классам;*

### III. Требования к уровню подготовки обучающихся

### IV. Формы и методы контроля, система оценок

- *Аттестация: цели, виды, форма, содержание;*
- *Контрольные требования на разных этапах обучения;*
- *Критерии оценки;*

### V. Методическое обеспечение учебного процесса

- *Методические рекомендации преподавателям;*
- *Методические рекомендации по организации самостоятельной работы обучающихся;*

### VI. Списки рекомендуемой нотной и методической литературы

- *Список рекомендуемой нотной литературы;*
- *Список рекомендуемой методической литературы.*

## 1. Пояснительная записка

### 1. Характеристика учебного предмета, его место и роль в образовательном процессе

Программа учебного предмета «Фортепиано» (вариативная часть учебного плана) разработана на основе и с учетом федеральных государственных требований к дополнительным предпрофессиональным программам в области музыкального искусства «Народные инструменты», «Духовые инструменты».

Учебный предмет «Фортепиано» направлен на овладение фортепиано как вторым инструментом (дополнительным к основному), расширение музыкального кругозора детей, формирование их художественного вкуса, воспитание музицирующих любителей музыки. Учебный предмет «Фортепиано» расширяет представления обучающихся об исполнительском искусстве, формирует специальные исполнительские умения и навыки.

Обучение игре на фортепиано включает в себя музыкальную грамотность, чтение с листа, навыки ансамблевой игры, овладение основами аккомпанемента и необходимые навыки самостоятельной работы. Обучаясь в школе, дети приобретают опыт творческой деятельности, знакомятся с высшими достижениями мировой музыкальной культуры.

Предмет «Фортепиано» наряду с другими предметами учебного плана является одним из звеньев музыкального воспитания и предпрофессиональной подготовки обучающихся-инструменталистов. Фортепиано является базовым инструментом для изучения теоретических предметов, поэтому для успешного обучения в детской школе искусств обучающимся на струнном отделении и отделении народных инструментов, необходим курс ознакомления с этим дополнительным инструментом.

### 2. Срок реализации учебного предмета

Срок реализации учебного предмета «Фортепиано» (вариативной части учебного плана) для обучающихся по дополнительной предпрофессиональной общеобразовательной программе в области музыкального искусства «Народные инструменты» 8-летнего обучения составляет 3 года;

3. Объем учебного времени, предусмотренный учебным планом образовательного учреждения на реализацию учебного предмета «Фортепиано» (вариативная часть учебного плана).

На освоение предмета «Фортепиано» по учебному плану предлагается 0,5 часа аудиторных занятий в неделю.

Программа предмета «Фортепиано» предусматривает обязательную самостоятельную работу обучающегося, что предполагает наличие дома фортепиано или синтезатора. Домашняя работа должна строиться в соответствии с рекомендациями педагога, быть регулярной и систематической, контролироваться на каждом уроке.

На самостоятельную работу отводится 1 час в неделю на протяжении всего обучения.

Таблица 1

нагрузка	Сроки обучения	Количество часов
Максимальная учебная нагрузка (в часах)	8-летнее (4-6 класс)	148,5
Количество часов на аудиторные занятия	8-летнее (4-6 класс)	49,5
Количество часов на внеаудиторную (самостоятельную) работу	8-летнее (4-6 класс)	99

4. Форма проведения учебных аудиторных занятий - индивидуальная, рекомендуемая продолжительность урока – 20 минут.

Индивидуальная форма позволяет преподавателю лучше узнать ученика, его музыкальные возможности, трудоспособность, эмоционально-психологические особенности.

### 5. Цель и задачи учебного предмета «Фортепиано»



Цель:

приобретение обучающимися начальных навыков игры на фортепиано, расширение их музыкального кругозора, формирование эстетических вкусов.

Задачи:

- развитие общей музыкальной грамотности ученика и расширение его музыкального кругозора, а также воспитание в нем любви к классической музыке и музыкальному творчеству;
- владение основными видами фортепианной техники для создания художественного образа, соответствующего замыслу автора музыкального произведения;
- формирование комплекса исполнительских навыков и умений игры на фортепиано с учетом возможностей и способностей обучающегося; овладение основными видами штрихов- nonlegato, legato, staccato;
- развитие музыкальных способностей: ритма, слуха, памяти, музыкальности, эмоциональности;
- овладение основами музыкальной грамоты, необходимыми для владения инструментом фортепиано в рамках программных требований;
- обучение навыкам самостоятельной работы с музыкальным материалом, чтению с листа нетрудного текста, игре в ансамбле;
- владение средствами музыкальной выразительности: звукоизвлечением, штрихами, фразировкой, динамикой, педализацией;
- приобретение навыков публичных выступлений, а также интереса к музицированию.

6. Обоснование структуры учебного предмета «Фортепиано»

Обоснованием структуры программы являются ФГТ, отражающие все аспекты работы преподавателя с учеником.

Программа содержит следующие разделы:

- сведения о затратах учебного времени, предусмотренного на освоение учебного предмета;
- распределение учебного материала по годам обучения;
- описание дидактических единиц учебного предмета;
- требования к уровню подготовки обучающихся;
- формы и методы контроля, система оценок;
- методическое обеспечение учебного процесса.

В соответствии с данными направлениями строится основной раздел программы «Содержание учебного предмета».

7. Методы обучения

При работе с обучающимся педагог использует следующие методы:

- словесные (объяснение, беседа, рассказ);
- наглядно-слуховой метод (показ с демонстрацией пианистических приемов, наблюдение);
- эмоциональный (подбор ассоциаций, образных сравнений);
- практические методы обучения (работа на инструменте над упражнениями, чтением с листа, исполнением музыкальных произведений).

8. Описание материально-технических условий реализации учебного предмета «Фортепиано»

Для реализации данной программы необходимы следующие условия: класс (не менее 6 кв. м) для индивидуальных занятий с наличием инструмента «фортепиано», а также доступ к нотному и методическому материалу (наличие нотной библиотеки).

Помещение для занятий должно быть со звукоизоляцией, соответствовать противопожарным и санитарным нормам. Музыкальные инструменты должны быть настроены.

## II. Содержание учебного предмета

1. Сведения о затратах учебного времени, предусмотренного на освоение учебного предмета «Фортепиано» (вариативная часть учебного плана), на максимальную, самостоятельную нагрузку обучающихся и аудиторные занятия:

Таблица 2

Классы:	1	2	3	4	5	6	7	8
Продолжительность учебных занятий (в неделях)	-	-	-	33	33	33	-	-
Количество часов на аудиторные занятия (в неделю)	-	-	-	0,5	0,5	0,5	-	-
Количество часов на внеаудиторные занятия (в неделю)	-	-	-	1	1	1	-	-

Аудиторная нагрузка по учебному предмету «Фортепиано» распределяется по годам обучения с учетом общего объема аудиторного времени, предусмотренного на учебный предмет ФГТ.

Объем времени на самостоятельную работу обучающихся по каждому учебному предмету определяется с учетом сложившихся педагогических традиций, методической целесообразности и индивидуальных способностей ученика.

Виды внеаудиторной работы:

- выполнение домашнего задания;
- посещение учреждений культуры (филармоний, театров, концертных залов и др.);
- участие обучающихся в концертах, творческих мероприятиях и культурно-просветительской деятельности образовательного учреждения и др.

Учебный материал распределяется по годам обучения – классам. Каждый класс имеет свои дидактические задачи и объем времени, предусмотренный для освоения учебного материала.

## 2. Требования по годам обучения

### 1 год обучения

Ознакомление с инструментом «фортепиано», основными приемами игры, знакомство со штрихами *nonlegato*, *legato*, *staccato*. Знакомство с нотной грамотой, музыкальными терминами. Подбор по слуху музыкальных попевок, песенок. Упражнения на постановку рук, развитие пальцевой техники, приемов звукоизвлечения. владения основными видами штрихов.

Разучивание в течение года 10-12 разнохарактерных произведений из "Школы игры на фортепиано" под ред. Николаева, или Хрестоматии для 1 класса (сост. Б.Милич) и других сборников для 1 -го года обучения игре на фортепиано.

Чтение с листа отдельно каждой рукой легкого нотного текста.

Знакомство со строением мажорной и минорной гамм, строение тонического трезвучия. Знание понятий "квинтовый круг", "лад", "тональность".

Гаммы До, Соль, Ре, Ля, Ми-мажор отдельно каждой рукой на одну октаву. Аккорд - тоническое трезвучие - отдельно каждой рукой.

Аттестация проводится в конце каждой четверти: в виде контрольного урока или зачета с оценкой, проводимого в присутствии комиссии.

### Примерные репертуарные списки

#### Пьесы полифонического склада

Бах И.С. «Нотная тетрадь Анны Магдалины Бах» (по выбору)

Корелли А. Сарабанда ре минор

Моцарт В. Менуэт фа мажор

Моцарт Л. Бурре ре минор, Менуэт ре минор

Перселл Г. Ария

Скарлатти Д. Ария

### **Этюды**

Гнесина Е. "Фортепианная азбука" "Маленькие этюды для начинающих"

Лешгорн А. "Избранные этюды для начинающих" соч.65 Школа игры на фортепиано под общ.ред. А.Николаева: этюды

### **Пьесы**

Гречанинов А. Соч.98: "В разлуке", "Мазурка"

ГедикеА. Танец Глинка М. Полька

Кабалевский Д. "Клоуны", "Маленькая полька"

Майкапар А. Соч.28: "Бирюльки", "В садике", "Пастушок", "Мотылек"

Хачатурян А. Андантино Штейбельт Д. Адажио

### **Примеры переводных программ**

#### Вариант 1

Ансамбль - С. Прокофьев «Болтунья»

Старокадомский М. «Веселые путешественники»

Польская нар. песня «Висла»

#### Вариант 2

Ансамбль - "Здравствуй, гостя зима"

Гнесина Е. Этюд Майкапар А. «В садике»

### **2 год обучения**

Продолжение работы над совершенствованием технических приемов игры на фортепиано, звукоизвлечением. Работа над упражнениями, формирующими правильные игровые навыки. Чтение с листа.

Аттестация проводится в конце каждой четверти: в виде контрольного урока или зачета с оценкой, проводимого в присутствии комиссии.

За годобучающийся должен изучить:

4 этюда,

4 разнохарактерные пьесы,

2-3 произведения полифонического стиля,

1 - 2 ансамбля,

гаммы До, Ре, Соль, Ля, Ми-мажор двумя руками на 2 октавы, аккорды, арпеджио к ним двумя руками на одну октаву.

### **Примерные репертуарные списки**

#### **Произведения полифонического склада**

«Школа игры на фортепиано» (под общ. ред. А.Николаева):

Арман Ж. Пьеса ля минор

Аглинцова Е. Русская песня

Кригер И. Менуэт

Курочкин Д. Пьеса

Левидова Д. Пьеса

Бах И.С. Полонез соль минор; Бурре

Моцарт Л. Волынка; Бурре; Менуэт

Гендель Г.Ф. Менуэт ре минор

ГедикеА. Ригодон

Телеман Г.Ф. Гавот

#### **Этюды**

Г'едике А. 40 мелодических этюдов, соч. 32, 1 ч.

Гнесина Е. Фортепианная азбука

Беркович И. Этюд Фа мажор Гурлит М. Этюд ля минор Майкапар А. Этюд ля минор

Лекуппэ Ф. Этюд До мажор Черни-Гермер Этюды №№ 1-15(1 тетр.)

Шитте Л. Этюды соч. 108 №№ 1,3,5,7

#### **Пьесы**

Беркович И. 25 легких пьес: «Сказка», «Осенью в лесу»

Гайдн И. Анданте Соль мажор

Гедике А. Русская песня, соч. 36  
Григ Э. Вальс ля минор, соч. 12  
Майкапар А. «Пастушок», «В садике», соч. 28  
Руббах А. «Воробей»  
Фрид Г. «Грустно»  
Чайковский П. «Мой Лизочек», «В церкви»  
Шостакович Д. Марш  
Штейбельт Д. Адажио Ансамбли в 4 руки  
Бизе Ж. Хор мальчиков из оперы «Кармен» Глинка М. Хор «Славься»  
Металлиди Ж. «Дом с колокольчиком» Шаинский В. «Пусть бегут неуклюже»

### ***Примеры переводных программ***

#### **Вариант 1**

Гедике А. Этюд ля минор Левидова Д. Пьеса Руббах А. «Воробей»

#### **Вариант 2**

Шитге Л. Этюд соч. 108 № 17 Гендель Г.Ф. Менуэт ре минор Чайковский П. «В церкви»

### **3 год обучения**

Начиная с 3 года обучения, необходимо приступить к освоению педали, включая в репертуар пьесы, в которых педаль является неотъемлемым элементом выразительного исполнения (П. Чайковский «Болезнь куклы», А. Гречанинов «Грустная песенка» и др.). Начиная с 3 класса изменения в содержании учебных занятий касаются усложнения изучаемого музыкального материала и повышения требований к качеству исполнения. Продолжается работа над формированием навыков чтения с листа.

Аттестация проводится в конце каждой четверти: в виде контрольного урока или зачета с оценкой, проводимого в присутствии комиссии.

### ***За годобучающийся должен освоить:***

2 этюда,

2 разнохарактерные пьесы.

2 полифонических произведения,

1 часть произведения крупной формы,

1 -2 ансамбля,

гаммы ля, ре, ми, соль, до-минор, аккорды и арпеджио к ним двумя руками в 2 октавы.

Примерные репертуарные списки

Произведения полифонического склада

1. Арнэ Т. Полифонический эскиз

2. Бах Ф.Э. Маленькая фантазия

3. Бах И.С. Маленькие прелюдии и фуги, 1 тетрадь: До мажор, ре минор, Фа мажор;

Полонез соль минор, Ария ре минор, Менуэт ре минор

4. Бём Г. Менуэт

5. Гедике А. Фугетты соч. 36: До мажор, Соль мажор

6. Гендель Г.Ф. Ария

7. Пёрселл Г. Сарабанда

8. Моцарт Л. 12 пьес под ред. Кувшинникова: сарабанда ре мажор, менуэты

ре мажор, ре минор

9. Сен-Люк Ж. Бурре

10. Чюрленис М. Фугетта

### **Этюды**

1. Бертини А. Этюд Соль мажор

2. Гедике А. 40 мелодических этюдов, 2 тетрадь, соч. 32

3. Гедике А. Соч. 58. «Ровность и беглость»

4. Лешгорн А. Соч. 65, №№ 4-8, 11, 12, 15

5. Лемуан А. Этюды соч. 37 №№ 1, 2

6. Черни-Гермер 1 тетрадь: №№ 7-28; 2 тетрадь: №№ 1, 2

7. Шитге Л. Соч. 108: №№ 14-19

Крупная форма

1. Диабелли А. Сонатина
2. Кулау Ф. Сонатина До мажор
3. Моцарт В. Сонатина До мажор № 1, 1 ч.

### **Пьесы**

1. Александров Ан. 6 пьес: «Когда я был маленьким»
2. Тюрк Д.Г. Песенка
3. Гедике А. Русская песня
4. Александров А. Новогодняя полька
5. Гайдн Й. Анданте
6. Волков В. 30 пьес для фортепиано: «По волнам», "Вечер", "Песня"
7. Гедике А. Соч. 36: №№ 21,23,31
8. Гречанинов А. «На лужайке», «Вальс»
9. Григ Э. Вальс ми минор
10. Дварионас Б. Прелюдия
11. Лоншан-Друшкевич К. Полька
12. Моцарт В. 14 пьес: № 8
13. Майкапар А. Избранные пьесы: «Утром», «Гавот», «Песенка»
14. Свиридов Г. «Ласковая просьба»
15. Сигмейстер Э. Блюз
16. Чайковский П. «Марш деревянных солдатиков»
17. Шуман Р. Соч. 68: «Марш», «Смелый наездник»

Ансамбли в 4 руки

1. Векерлен Ж.Б. Пастораль
2. Бетховен Л. Афинские развалины
3. Моцарт В. Менуэт из оперы «Дон-Жуан»
4. Шуберт Ф. Немецкий танец
5. Чайковский П. Танец феи Драже
6. Моцарт В. Ария Папагено

### **Примеры переводных программ**

#### **Вариант 1**

1. Черни-Гермер Этюд, 1 тетрадь, № 21
2. Бём Г. Менуэт
3. Дварионас Б. Прелюдия

#### **Вариант 2**

1. Лешгорн А. Этюд соч. 65 № 11
2. Перселл Г. Ария
3. Чайковский П. Детский альбом: Полька

### **III. Требования к уровню подготовки обучающихся**

Уровень подготовки обучающихся является результатом освоения программы учебного предмета «Фортепиано» (вариативной части учебного плана) и включает следующие знания, умения, навыки:

- освоить первоначальные навыки игры на фортепиано (двигательные навыки, приёмы звукоизвлечения), знать инструментальные и художественные особенности и возможности фортепиано;
- освоить первоначальные навыки по решению музыкально-исполнительских задач фортепианного исполнительства, обусловленных художественным содержанием;
- освоить на первом этапе навыки слушания партнера при игре в ансамбле, а также первоначальные навыки чтения нот с листа;
- закрепление навыков умения самостоятельно работать с текстом.

### **IV. Формы и методы контроля, система оценок**

1. Аттестация: цели, виды, форма, содержание

Оценка качества реализации программы "Фортепиано" (вариативная часть учебного плана) включает в себя текущий контроль успеваемости, промежуточную аттестацию обучающихся.

Текущий контроль направлен на поддержание учебной дисциплины, на ответственную подготовку домашнего задания, правильную организацию самостоятельной работы, имеет воспитательные цели, носит стимулирующий характер. Текущий контроль над работой ученика осуществляет преподаватель, отражая в оценках достижения ученика, темпы его продвижения в освоении материала, качество выполнения заданий и т. п. Одной из форм текущего контроля может стать контрольный урок без присутствия комиссии. На основании результатов текущего контроля, а также учитывая публичные выступления на концерте или открытом уроке, выставляется четвертная отметка. Текущая аттестация проводится за счет времени аудиторных занятий на всем протяжении обучения.

Промежуточная аттестация проводится в конце каждого полугодия также за счет аудиторного времени. Форма ее проведения - контрольный урок, зачет с приглашением комиссии и выставлением оценки. Обязательным условием является методическое обсуждение результатов выступления ученика, оно должно носить аналитический, рекомендательный характер, отмечать успехи и перспективы развития ребенка. Промежуточная аттестация отражает результаты работы ученика за данный период времени, определяет степень успешности развития обучающегося на данном этапе обучения. Концертные публичные выступления также могут быть засчитаны как промежуточная аттестация. По итогам проверки успеваемости выставляется оценка с занесением ее в журнал, ведомость, индивидуальный план, дневник обучающегося.

Оценка за год ставится по результатам всех публичных выступлений, включая участие в концертах, конкурсах. На зачетах и контрольных уроках в течение года должны быть представлены различные формы исполняемых произведений: полифония, этюды, пьесы, ансамбли, части произведений крупных форм.

На протяжении всего периода обучения во время занятий в классе, а также на технических зачетах, преподавателем осуществляется проверка навыков чтения с листа нетрудного нотного текста, а также проверка исполнения гамм, аккордов, арпеджио в соответствии с программными требованиями.

## 2. Критерии оценок

Для аттестации обучающихся создаются фонды оценочных средств, которые включают в себя методы и средства контроля, позволяющие оценить приобретенные знания, умения и навыки.

### *Критерии оценки качества исполнения*

По итогам исполнения программы на зачете, академическом прослушивании выставляется оценка по пятибалльной шкале:

Таблица 3

Оценка	Критерии оценивания выступления
5 («отлично»)	выступление отличается стабильностью, осмысленностью воплощения музыкального содержания произведений; ученик демонстрирует культуру звукоизвлечения; выявляет характеристики музыкальных образов; в программе представлены пьесы с разнообразными художественными и техническими задачами, соответствующие программным требованиям или повышенного уровня сложности.
4 («хорошо»)	программа соответствует году обучения, грамотное исполнение с наличием мелких технических недочетов, небольшое несоответствие темпа, неполное донесение образа исполняемого произведения
3 («удовлетворительно»)	программа не соответствует году обучения, при исполнении обнаружено плохое знание нотного текста, технические ошибки, характер произведения не выявлен

2 («неудовлетворительно»)	незнание наизусть нотного текста, слабое владение навыками игры на инструменте, подразумевающее плохую посещаемость занятий и слабую самостоятельную работу
«зачет» (без отметки)	отражает достаточный уровень подготовки и исполнения на данном этапе обучения.

Согласно ФГТ, данная система оценки качества исполнения является основной. В зависимости от сложившихся традиций и с учетом целесообразности оценка качества исполнения может быть дополнена системой «+» и «-», что даст возможность более конкретно отметить выступление обучающегося.

Фонды оценочных средств призваны обеспечивать оценку качества приобретенных выпускниками знаний, умений и навыков.

В критерии оценки уровня исполнения должны входить следующие составляющие:

- техническая оснащённость обучающегося на данном этапе обучения;
- художественная трактовка произведения;
- стабильность исполнения;
- выразительность исполнения.

Текущий и промежуточный контроль знаний, умений и навыков обучающихся несет проверочную, воспитательную и корректирующую функции, обеспечивает оперативное управление учебным процессом.

## **V. Методическое обеспечение учебного процесса**

### **1. Методические рекомендации преподавателям**

Для успешного протекания процесса обучения большое значение имеют профессиональные и личностные качества педагога по фортепиано. Преподаватель должен хорошо чувствовать и понимать ученика, направлять его интересы в процессе обучения. Важно достигнуть взаимопонимания, контакта с учеником. Индивидуальный подход, на котором строится весь процесс обучения, основан на учете особенностей нервной системы, типа темперамента обучающегося.

В процессе занятий в классе фортепиано на начальном этапе стоит задача правильной организации пианистического аппарата. Игровой аппарат является той основой, на которой должно строиться всё дальнейшее обучение, без которой невозможно техническое совершенство и решение художественных задач.

В ходе обучения необходимо научить обучающегося правильно понимать характер музыкальных произведений, структурные закономерности музыкального языка и выявлять их в исполнении.

Для успешности технического развития обучающегося, наряду с проходимым репертуаром, требуется обязательное ознакомление с распространенными техническими формулами, которые осваиваются начиная со второго класса на примере гамм, арпеджио и аккордов в классе фортепиано. Овладение ими проходит в ознакомительном порядке, главная задача этой работы – освоение аппликатуры гамм и развитие ориентации в разных тональностях при игре на фортепиано.

Прохождение ансамблей в классе фортепиано нужно начинать с первых уроков. Это развивает у ученика навыки совместной игры. Ансамблевые произведения предполагается исполнять с педагогом. Это помогает ребёнку ощутить радость музицирования.

На начальном этапе песенки лучше выбирать со словами или придумывать их самим. Это легко вводит детей в мир образов, близких и понятных им.

На уроках в классе необходимо уделять время чтению с листа. Развитие этого навыка тесно связано с музыкальным, техническим уровнем обучающегося, его теоретическими знаниями, музыкальным опытом, количеством проходимых произведений. Успешное развитие навыка чтения с листа может быть достигнуто только на основе активизации внутреннего слуха ребенка.

Учитывая, что далеко не все обучающиеся имеют хорошую музыкальную память, на зачётах разрешается исполнять произведения по нотам. Это позволит пройти по нотам большее количество полезных и интересных пьес, что гораздо важнее, чем тратить огромные усилия и массу времени на запоминание наизусть.

Задачи должны усложняться постепенно, выбор пьес диктуется методической пользой.

2. Методические рекомендации по организации самостоятельной работы обучающихся

Самостоятельные занятия должны быть построены таким образом, чтобы при наименьших затратах времени и усилий, достичь поставленных задач и быть осознанными и результативными.

Объем времени на самостоятельную работу определяется с учетом методической целесообразности, минимальных затрат на подготовку домашнего задания, параллельного освоения детьми программ общего образования. Рекомендуемый объем времени на выполнение самостоятельной работы обучающимися отделения народных инструментов по предмету «Фортепиано» (вариативная часть учебного плана) с учетом сложившихся педагогических традиций - 1 час в неделю на протяжении 1-3 классов при 8-летнем обучении.

Для организации домашних занятий обязательным условием является наличие дома у ученика музыкального инструмента, а также наличие у него нотного материала.

Самостоятельные занятия должны быть регулярными (1-2 раза в неделю). Они должны проходить при хорошем физическом состоянии обучающегося, занятия при повышенной температуре и плохом самочувствии опасны для здоровья и не продуктивны.

Роль педагога в организации самостоятельной работы обучающегося велика. Она заключается в необходимости обучения ребенка эффективному использованию учебного внеаудиторного времени. Педагогу следует разъяснить ученику, как распределить по времени работу над разучиваемыми произведениями, указать очередность работы, выделить наиболее проблемные места данных произведениях, посоветовать способы их отработки.

Самостоятельные домашние занятия обучающегося предполагают продолжение работы над освоением произведения, которая была начата в классе под руководством педагога. Выполнение домашнего задания - это работа над деталями исполнения (звуком, техническими трудностями, педализацией, динамикой, нюансировкой, артикуляцией), а также запоминание и исполнение произведений наизусть. Для плодотворной и результативной самостоятельной работы ученику необходимо получить точную формулировку домашнего задания для него, которое будет записано педагогом в дневник обучающегося.

Так, для начинающих можно предложить следующие виды домашней работы: пение мелодий разучиваемых пьес с названием нот и дирижированием, игра отдельно каждой рукой, чтение с листа легкого музыкального текста, игра гамм, аккордов, арпеджио, упражнений на постановку рук, показанных педагогом и т. п.

Результаты домашней работы проверяются, корректируются и оцениваются преподавателем на уроке.

Проверка результатов самостоятельной работы обучающегося должна проводиться педагогом регулярно.

## **VI. Списки рекомендуемой нотной и методической литературы**

### **Список нотной литературы**

1. Астахова А. Альбом популярной музыки для фортепиано (выпуски 1,2). Минск 2010.
2. Баренбойм Л., Перунова Н. Путь к музыке.- Л., 1988.
3. Барнем Э-М.Дюжина упражнений на фортепиано каждый день (книги 1 – 5). Нвс., 2002.
4. Брянская Ф. Фортепианная школа для маленьких пианистов в 3-х ч.- М., 2008.
5. Ветлугина Н. Музыкальный букварь. – М., 1987.
6. Геталова О., Визная И. В музыку с радостью. С-Пб., 1999.
7. Геталова О. Детские пьесы для фортепиано. С-Пб., 2006.
8. Диабелли А., Ванхаль Я. Сочинения для фортепианного дуэта. М., 2005.



9. Жульева Л. П.И.Чайковский «Детский альбом» в четыре руки. Ростов н/Д., 2011.
10. Катаргина О. Фортепианная техника в удовольствие. Чел., 2006.
11. Камаева Т., Камаева А. Чтение с листа на уроках фортепиано. М., 2007.
12. Мыльников А. Школа игры на фортепиано «Рождение игрушки».М., 2000.
13. Майлз Дж. Азбука игры на фортепиано.м., 1998.
14. Металлиди Ж. Популярные фрагменты в лёгком переложении для ф-но в четыре руки. Ж.Бизе: «Кармен», «Арлезианка», «Детские игры». С-Пб., 1998.
15. Металлиди Ж. Популярные фрагменты в лёгком переложении для ф-но в четыре руки. П.И,Чайковский: «Лебединое озеро», «Спящая красавица», «Щелкунчик». С-Пб., 1998.
16. Пересветова Ж. Школа фортепианного ансамбля. С-Пб., 2008.
17. Цыганова. Г, Королькова И. Юному музыканту-пианисту (ансамбли).Ростов н/Д., 2011.
18. Черни К., Андре И. Сочинения для фортепианного дуэта. М., 2006.
19. Чайковский П. Детский альбом в четыре руки. Переложение Л. Жульевой. Ростов н/Д., 2012.

#### Методическая литература

20. Алексеев А. Методика обучения игре на фортепиано. – М., 1971.
21. Баренбойм Л. Вопросы фортепианной педагогики и исполнительства. – М., – Л., 1969.
22. Баренбойм Л. Путь к музицированию. – Л., 1979.
23. Баренбойм Л. Фортепианная педагогика. – М., 2018
24. Бирмак А. О художественной технике пианиста.- М., 1973.
25. Браудо И. Артикуляция. – Л., 1973.
26. Браудо И. Об изучении клавирных сочинений Баха в музыкальной школе. – Л., 1979.
27. Вопросы фортепианной педагогики / Под ред. В. Натансона. Вып 1- 4. – М., 1963, 1967, 1971,1976.
28. Гат Й. Техника фортепианной игры. – М., 1967.
29. Гельман Э. Педализация в процессе обучения игре на фортепиано и способы ее обозначения. – М., 1954.
30. Голубовская Н. Искусство педализации. – М., 1974.
31. Гофман И. Фортепианная игра. – М., 1961.
32. Жак-Далькроз Э. Ритм. – М., 2002.
33. Калинина Н. Клавирная музыка Баха в фортепианном классе. – Л., 1988.
34. Кирнарская Д. Музыкальные способности. – М., 2004.
35. Коган Г. Работа пианиста. – М., 1979.
36. Коган Г. У врат мастерства. – М., 1977.
37. Корыхалова Н. За вторым роялем. – СПб., 2006.
38. Любомудрова Н. Методика обучения игре на фортепиано. – М., 1982.
39. Ляховицкая С. О педагогическом мастерстве. – Л.,1963.
40. Маккинон Л. Игра наизусть. – Л., 1967
41. Мартинсен К.А. Методика индивидуального преподавания игры на фортепиано. – М., 2002.
42. Нейгауз Г. Об искусстве фортепианной игры. – М., 1982.
43. Очерки по методике обучения игре на фортепиано. Вып 1. – М., 1955.
44. Петрушин В. Музыкальная психология. – М., 1997.

45. Подуровский В., Сулова Н. Психологическая коррекция музыкально-педагогической деятельности. – М., 2001.
46. Прокофьев Г..П.Формирование музыканта-исполнителя (пианиста). – М., 1956.
47. Ражников В. Диалоги о музыкальной педагогике. – М., 1994.
48. Рафалович О. Транспонирование в классе фортепиано. – Л., 1962.
49. Ребенок за роялем / Ред.- сост. Я. Достал. – М., 1981.
50. Савшинский С. Работа пианиста над музыкальным произведением. – М., 1964.
51. Савшинский С.Работа пианиста над техникой. – Л., 1968.
52. Савшинский С. Режим и гигиена работы пианиста. – Л., 1963.
53. Светозарова Н., Кременштейн Б. Педализация в процессе обучения игре на фортепиано. – М., 1965.
54. Тарасова К. Онтогенез музыкальных способностей. – М., 1988.
55. Теория и методика обучения игре на фортепиано. – М., 2020.
56. Теплов Б. Психология музыкальных способностей. / Теплов Б. Избранные труды. – Т.1. – М., 1985.
57. Алексей трифонов: теория и практика фортепианной педагогики. Учебное пособие. Издательство: планета музыки, 2022 г.
58. Тургенева Э. Начальный период обучения игре на фортепиано. – М., 1989.
59. Тимакин Е. Воспитание пианиста. – М., 1984.
60. Фейгин М. Мелодия и полифония в первые годы обучения игре на фортепиано. – М., 1960.
61. Цыпин Г. Обучение игре на фортепиано. – М., 1974.
62. Цыпин Г. Развитие обучающегося-музыканта в процессе обучения игре на фортепиано. – М., 1975.
63. Шмидт - Шкловская А. О воспитании пианистических навыков. – Л., 1985.

Щапов А. Фортепианная педагогика. – М., 2021

УПРАВЛЕНИЕ ПО КУЛЬТУРЕ, СПОРТУ И МОЛОДЕЖНОЙ ПОЛИТИКЕ  
АДМИНИСТРАЦИИ МУНИЦИПАЛЬНОГО ОБРАЗОВАНИЯ  
КАНДАЛАКШСКИЙ РАЙОН

МУНИЦИПАЛЬНОЕ БЮДЖЕТНОЕ УЧРЕЖДЕНИЕ  
ДОПОЛНИТЕЛЬНОГО ОБРАЗОВАНИЯ  
«ДЕТСКАЯ ШКОЛА ИСКУССТВ № 1»  
муниципального образования Кандалакшский район

«ОДОБРЕНО»  
Педагогическим советом  
МБУДО – «ДШИ № 1»  
Протокол от «31» мая 2024 года № 6

«УТВЕРЖДАЮ»  
Директор МБУДО – ДШИ № 1  
Н.В. Богданова  
Приказ от «31» мая 2024 года № 100/о



ДОПОЛНИТЕЛЬНАЯ ПРЕДПРОФЕССИОНАЛЬНАЯ  
ПРОГРАММА ОБЛАСТИ  
МУЗЫКАЛЬНОГО ИСКУССТВА  
«ХОРОВОЕ ПЕНИЕ», «НАРОДНЫЕ ИНСТРУМЕНТЫ», «ДУХОВЫЕ И УДАРНЫЕ  
ИНСТРУМЕНТЫ», «ФОРТЕПИАНО», «СТРУННЫЕ ИНСТРУМЕНТЫ»

Предметная область  
В.00. ВАРИАТИВНАЯ ЧАСТЬ

программа по учебному предмету  
В01.УП.02. СОЛЬНОЕ ПЕНИЕ

срок обучения 8 лет

## Структура программы учебного предмета

### **1. Пояснительная записка**

- *Характеристика учебного предмета, его место и роль в образовательном процессе;*
- *Срок реализации учебного предмета;*
- *Объем учебного времени, предусмотренный учебным планом образовательного учреждения на реализацию учебного предмета;*
- *Форма проведения учебных аудиторных занятий;*
- *Цели и задачи учебного предмета;*
- *Обоснование структуры программы учебного предмета;*
- *Методы обучения;*
- *Описание материально-технических условий реализации учебного предмета;*

### **2. Содержание учебного предмета**

- *Сведения о затратах учебного времени;*
- *Требования по годам (этапам) обучения;*

### **3. Требования к уровню подготовки обучающихся**

### **4. Формы и методы контроля, система оценок**

- *Аттестация: цели, виды, форма, содержание;*
- *Критерии оценки;*

### **5. Методическое обеспечение учебного процесса**

- *Методические рекомендации педагогическим работникам;*
- *Рекомендации по организации самостоятельной работы обучающихся;*

### **6. Списки рекомендуемой нотной и методической литературы**

- *Список рекомендуемой нотной литературы;*
- *Список рекомендуемой методической литературы;*
- *Примерные репертуарные списки.*

# 1. ПОЯСНИТЕЛЬНАЯ ЗАПИСКА

## **1. Характеристика учебного предмета, его место и роль в образовательном процессе**

Программа учебного предмета «Сольное пение» разработана на основе и с учетом федеральных государственных требований к дополнительной предпрофессиональной общеобразовательной программе в области музыкального искусства «Хоровое пение».

Сольное вокальное исполнительство - один из наиболее сложных и значимых видов музыкальной деятельности. В дополнительной предпрофессиональной общеобразовательной программе «Хоровое пение» - учебный предмет «Сольное пение» является предметом вариативной части.

Учебный предмет «Сольное пение» направлен на приобретение детьми знаний, умений и навыков в области академического вокала. Освоение музыкального инструмента и впоследствии владение им, является основным видом изучения музыкального искусства. Голос относится к самому сложному для изучения инструменту, однако он является наиболее доступным для детского восприятия.

Искусство пения – искусство слова, поэтому оно вызывает у обучающегося огромный интерес к занятиям, несмотря на множество задач, связанных с постановкой голоса.

Сольное исполнение произведений предусматривает формирование тембра как инструмента, с помощью которого раскрываются те или иные музыкальные образы.

## **2. Срок реализации учебного предмета «Сольное пение»**

**Срок реализации учебного предмета «Сольное пение» составляет 8 лет (с первого по восьмой классы).**

**3. Объем учебного времени, предусмотренный учебным планом образовательного учреждения на реализацию учебного предмета «Сольное пение»:**

**Таблица 1**

Срок обучения	8 лет
Максимальная учебная нагрузка (в часах)	526
Количество часов на аудиторные занятия	263
Количество часов на внеаудиторную (самостоятельную) работу	263

## **4. Форма проведения учебных аудиторных занятий**

Форма проведения учебных аудиторных занятий – индивидуальная, продолжительность урока – 40 минут. На определенных этапах разучивания репертуара возможны различные формы занятий.

## **5. Цель и задачи учебного предмета «Сольное пение»**

### **Цель:**

Развитие творческих способностей у обучающихся на основе приобретенных ими знаний, умений и навыков в области вокального исполнительства, а также выявление наиболее одаренных детей в области вокального исполнительства.

### **Задачи:**

1. Приобщение к классической музыке и музыкальному творчеству.
2. Развитие вокальных способностей: вокального слуха, музыкальной памяти, артистизма.
3. Изучение вокальной техники, приобретение и закрепление вокальных навыков.
4. Формирование умений и навыков вокального исполнительства.
5. Изучение основных вокальных жанров: вокализ песня, романс, ария,
6. Приобретение обучающимися опыта творческой деятельности и публичных выступлений.

**7. Приобретение теоретических знаний: фразировка, музыкальная форма, стиль**

*исполнения, штрихи и вокальные приёмы.*

#### **6. Обоснование структуры учебного предмета «Сольное пение»**

Обоснованием структуры программы являются федеральные государственные требования, отражающие все аспекты работы преподавателя с учеником.

Программа содержит следующие разделы:

- сведения о затратах учебного времени, предусмотренного на освоение учебного предмета;
- распределение учебного материала по годам обучения;
- описание дидактических единиц учебного предмета;
- требования к уровню подготовки обучающихся;
- формы и методы контроля, система оценок;
- методическое обеспечение учебного процесса.

В соответствии с данными направлениями строится основной раздел программы "Содержание учебного предмета".

#### **7. Методы обучения**

Для достижения поставленной цели и реализации задач предмета используются следующие методы обучения:

- 1) Словесный (объяснение, разбор, анализ музыкального материала);
- 2) Наглядный (показ, демонстрация отдельных частей и всего произведения);
- 3) Практический, творческие упражнения, деление целого произведения на более мелкие части для подробной проработки и последующая организация целого, репетиционные занятия, а так же прослушивание записей выдающихся исполнителей посещение концертов для повышения общего уровня развития обучающихся.
- 4) Принцип систематического и последовательного обучения (в изложении и закреплении знаний).
- 5) Принцип сознательного усвоения знаний.
- 6) Значение повторений пройденного музыкального материала для прочного усвоения знаний.
- 7) Принцип индивидуального подхода к обучающемуся, с учётом возрастных особенностей, работоспособности и уровня подготовки.

Предложенные методы работы с учеником в рамках предпрофессиональной программы являются наиболее продуктивными при реализации поставленных целей и задач учебного предмета и основаны на проверенных методиках и сложившихся традициях вокального исполнительства.

#### **8. Описание материально-технических условий реализации учебного предмета «Сольное пение»**

Для реализации программы учебного предмета «Сольное пение» должны быть созданы следующие материально-технические условия, которые включают в себя:

- концертный зал с концертным роялем или фортепиано;
- учебную аудиторию для занятий по учебному предмету «Сольное пение» с роялем или пианино, аудио-видео аппаратуру, компьютер, микрофоны;
- учебные аудитории должны иметь звукоизоляцию.

## **II СОДЕРЖАНИЕ УЧЕБНОГО ПРЕДМЕТА**

**1. Сведения о затратах учебного времени,** предусмотренного на освоение учебного предмета «Сольное пение», на максимальную, самостоятельную нагрузку обучающихся и аудиторные занятия:

Таблица 2

Классы:		1	2	3	4	5	6	7	8
Продолжительность учебных занятий (в неделях)	8-летнее обучение	32	33	33	33	33	33	33	33
Количество часов на аудиторные занятия (в неделю)	8-летнее Обучение	1	1	1	1	1	1	1	1
Количество часов на внеаудиторные занятия (в неделю)	8-летнее обучение	1	1	1	1	1	1	1	1

С целью подготовки обучающихся к контрольным урокам, зачетам, экзаменам, творческим конкурсам и другим мероприятиям по усмотрению учебного заведения проводятся консультации.

Консультации могут проводиться рассредоточено или в счет резерва учебного времени.

Аудиторная нагрузка по учебному предмету обязательной части образовательной программы в области искусств распределяется по годам обучения с учетом общего объема аудиторного времени, предусмотренного на учебный предмет федеральными государственными требованиями.

Объем времени на самостоятельную работу обучающихся по каждому учебному предмету определяется с учетом сложившихся педагогических традиций, методической целесообразности и индивидуальных способностей ученика.

Виды внеаудиторной работы:

- выполнение домашнего задания;
- подготовка к концертным выступлениям;
- посещение учреждений культуры (филармоний, театров, концертных залов и др.);
- участие обучающихся в концертах, творческих мероприятиях и культурно-просветительской деятельности образовательного учреждения и др.

## **2. Требования по годам обучения обучающихся.**

**В течение учебного года планируется ряд творческих показов: открытые уроки для родителей и преподавателей, отчетные концерты, мероприятия по пропаганде музыкальных знаний (концерты-лекции в общеобразовательных школах, в культурно-досуговых центрах и пр.), участие в смотрах-конкурсах, фестивалях, концертно-массовых мероприятиях.**

**Основные репертуарные принципы:**

1. Художественная ценность произведения.
2. Необходимость расширения музыкально-художественного кругозора детей.
3. Решение учебных задач.
4. Приобщение к классике, в основе которой, русская и зарубежная вокальная музыка, в сочетании с произведениями современных композиторов и народными песням.
5. Доступность учебного материала:
  - а) по содержанию;
  - б) по голосу;
  - в) по техническим возможностям.

6. Разные вокальные жанры:
- а) по стилю;
  - б) по форме;
  - в) по характеру музыки;
  - г) по исполнительской сложности.

## **1 год обучения**

### ***Цель:***

Приобщение учащегося к певческому искусству.

### ***Задачи:***

1. Освоение певческого дыхания (нижнерёберного или диафрагмального).
2. Воспитание концентрации внимания на вокальной технике.
3. Освобождение мышц тела.

Одной из важных задач при знакомстве с учениками является выяснение действительных его возможностей. От этого зависит построение первых уроков с обучающимися. Очень важно первое знакомство провести в форме беседы о предмете, основных задачах, дать почувствовать ученикам внимание, заинтересованность и доброжелательность преподавателя.

### ***1. Вокальная техника.***

Освоение обучающимися начальных навыков академического сольного пения начинается, прежде всего, с певческого дыхания, так как искусство пения – искусство дыхания. Для этого преподавателю важно подобрать ряд упражнений на дыхание и на их примере доступно объяснить понятие «певческое дыхание».

Формирование правильного певческого звука - основная задача на первом этапе обучения.

Существенным моментом является правильно найденная сила звука. Разумеется, голоса у обучающихся разные по величине от природы. В каждом случае следует отталкиваться от благоприятной для каждого голоса силы звучания. Громкое пение, так же как и тихое, не рационально для начальных этапов работы.

Следует требовать точности атаки звука и чистоты интонации, не зависимо от метода работы педагога, типа предлагаемых упражнений, произведений. Весь технический материал должен изначально разучиваться грамотно, исходя из музыкального замысла того или иного композитора.

Работа над дыханием должна начинаться с умения распределять выдох на определённую музыкальную фразу, петь чётко от дыхания до дыхания проставленного преподавателем в произведении.

### ***Расслабление мышц тела.***

При постановке голоса не менее важным моментом является расслабление мышц тела, которые не участвуют в процессе пения, то есть все кроме пресса и тех мышц, что работают при вдохе. Отсутствие лишних движений артикуляционного аппарата.

### ***2. Артикуляция.***

Важно следить за правильным формированием или зарождением гласных звуков. Начинать выравнивать диапазон с удобного для учащегося гласного звука, в удобном для него диапазоне.

### ***Дикция.***

Роль дикции особенно на первом этапе работы является главной. Чёткое произнесение согласных звуков, пение на гласных звуках, серьёзная работа над текстами произведений – основа первого года обучения.

### ***3. Работа над вокальными упражнениями***



Упражнение – это основное средство приобретения навыков. В вокальном искусстве упражнения служат выработке основных навыков, необходимых для пения. Правильное зарождение звука и техника звуковедения в различных условиях, диктуемых мелодией – всё это осваивается и закрепляется, прежде всего, на упражнениях, а потом уже совершенствуется в пении вокальных произведений. На начальном этапе обучения следует в распевках использовать простые упражнения, попевок, петь в среднем регистре.

#### **4. Теоретические знания**

1. Повторение музыкальной грамоты.
2. Знание обозначений в нотном тексте (штрихи, динамические оттенки, паузы)
3. Жанры: народная песня, колыбельная
5. Работа над формированием исполнительских навыков.

На начальном этапе обучения, при знакомстве с песенным материалом, необходим полный анализ музыкального произведения (движение мелодии, диапазон, ритм, темп и его изменение, фразировка, вокальные трудности в исполнении, работа с текстом, художественный образ)

#### **6. Работа над репертуаром**

Работа над репертуаром предполагает изучение разных жанров вокальной классики: народных песен, детских песен, произведений русских и зарубежных композиторов.

Начинать с небольших, простых по содержанию попевок, кантиленного характера. В аккомпанементе, следует дублировать мелодию, использовать диапазон, наиболее удобный ученику.

Также на начальном этапе в репертуар следует включать песни кантиленного характера, протяжные, распевные, которые будут способствовать закреплению вокальной техники. Здесь могут быть использованы народные песни и колыбельные.

#### **Годовые требования.**

В результате первого года обучения обучающийся должен получить элементарные представления о владении голосом как инструментом.

В программу первого года обучения входит пение элементарных вокальных упражнений в медленном или среднем темпе.

В течение учебного года обучающийся обязан разучить и 4-6 вокальных разнохарактерных произведения, обязательно наличие колыбельной песни, или произведения кантиленного характера.

Аттестация проводится в конце каждой четверти: в 1 и 3 четвертях по результатам текущего контроля и публичных выступлений, во 2 и 4 четверти – по итогам контрольного урока или зачета, проводимого в присутствии аттестационной комиссии.

#### **Оценка результатов обучения:**

1 полугодие (зачет)	2 полугодие (переводной экзамен)
Декабрь – два разнохарактерных произведения	Май – 2 разнохарактерных произведения (вокализ по возможности)

#### **Пример переводной программы:**

##### 1 вариант

1. Д. Априле «Вокализ»
2. рус. нар. песня « Ой, бежит ручьем вода»
3. Л. Абелян « Про меня и муравья»

## 2 вариант

1. Г. Зейдлер «Вокализ» №3 (1 ч)
2. лит.нар. песня «Добрый мельник»
3. Е. Крылатов «Ябеда-корябеда»

### **2 год обучения**

#### ***Цель:***

Продолжение работы по закреплению полученных ранее начальных вокально-технических навыков

#### ***Задачи:***

- 1.Расширение диапазона голоса до одной, полутора октавы
- 2.Выравнивание звучания «гласных», четкое произношение «согласных»
- 3.Работа над чистотой интонации
4. Осваивая приём плавного звуковедения, подготовиться к исполнению вокализа.

На втором году обучения продолжается формирование основных качеств певческого голоса: звонкости, ровности, полётности, правильного звукообразования, сохранению дыхательного состояния при пении, умению петь активно, но не форсировано. Очень важно с самого начала воспитывать умение слушать себя, отмечать собственные ошибки, добиваться осознания обучающимися роли тех упражнений, которые они выполняют.

#### ***1. Вокальная техника.***

В программу второго года обучения входит пение вокальных упражнений, включающих:

- а) пение упражнений на legato, на подвижность диафрагмы staccato.
- б) мажорные и минорные гаммы, трезвучия, опевание, скачки на ч4, ч5.
- в) упражнения на плавный выдох, сохранение чувства опоры

#### ***2. Артикуляция***

- четкое, ясное и энергичное произношение согласных.
- упражнения в пределах терции-квинты на сочетание: ми, зи, фа, ха, кра, дай.
- разделение при пении гласных, встречающихся в одном слове или в конце одного и начале другого слова.

#### ***3. Работа над вокальными упражнениями***

Вокальные упражнения должны быть направлены на развитие и укрепление дыхания, его экономного расходования, на формирование высокой певческой позиции. Следует научить ребенка слушать себя, отличать на слух качественное звучание, от посредственного.

Значительное внимание необходимо уделить атаке звука: основным приёмом является мягкая атака, твердая и придыхательная используются реже. Упражнения должны быть компактны по форме, исполняться в умеренном темпе, с ощущением динамического развития.

#### ***4. Теоретические знания***

1. Изучение интервалов
2. Фразировка (мотив, фраза, предложение, кульминация, динамический спад)
3. Формирование навыка работы с текстом (смысловое единство текста и музыки)
4. Элементарные представления о строении голосового аппарата.

#### ***5. Работа над формированием исполнительских навыков.***

Продолжается работа над разносторонним развитием певческих способностей:

музыкального слуха, художественного вкуса, творческого мышления. Репертуар усложняется за счёт включения произведений в быстром темпе, требующих активности работы дыхания и подвижности диафрагмы. Больше внимания необходимо уделять самостоятельной работе ученика: выразительному прочтению текста, анализу структуры нотного текста, воплощению художественного образа.

### ***6. Работа над репертуаром.***

В программу второго года обучения входит: пение вокальных упражнений и не сложных вокализов, включающих - постепенное движение по звукам мажорной и минорной гаммы, опевание, движение по трезвучию, выработку плавного звуковедения.

В репертуарный план включаются не сложные произведения русских и зарубежных композиторов классиков, произведения современных композиторов. Непосредственное внимание следует уделить образности исполнения, что соответствует возрастным особенностям детей.

### ***Годовые требования***

В течение года ученик должен изучить 1-2 вокализа, 4-5 произведений различного характера и жанра.

#### ***Первое полугодие***

- вокализ
- произведение композитора классика (русского, зарубежного)
- народная песня

#### ***Второе полугодие***

- вокализ
- два разнохарактерных произведения.

### ***Оценка результатов обучения***

1 полугодие (зачет)	2 полугодие (переводной экзамен)
Декабрь – произведение композитора классика, народная песня	Май – вокализ и произведение из репертуара за 2-е полугодие.

### ***Пример переводной программы:***

#### ***1 вариант***

1. Ф. Абт Вокализ №1
2. А. Аренский «Расскажи, мотылек»
3. Русская народная песня «Не летай, соловей» (обр. А.Егорова)

#### ***2 вариант***

1. Ф.Абт Вокализ №3
2. Р. Паулс, сл. О.Петерсон «Сонная песенка»
3. Русская народная песня «Ходила младшенька» обр. Н.Римского- Корсакова

### ***3 год обучения***

#### ***Цель:***

Развитие певческого голоса.

#### ***Задачи:***

1. Нарботка певческих навыков.
2. Культура звука.
3. Накопление концертного репертуара.
4. Формирование исполнительской воли.

Продолжается знакомство с правилами пения и охраны голоса. Разностороннее воспитание и развитие музыкальных певческих способностей: музыкального слуха, певческого голоса, внимания, музыкального мышления, памяти, эмоциональности.

Продолжение формирования вокальных знаний, умений, навыков, особо важных для индивидуального развития певца.

Обучение непринужденному, естественному, льющемуся пению, гибкому владению голосом. Правильное формирование гласных и обучение обучающихся четкому произношению согласных звуков. Формирование потребности неуклонно выполнять все правила пения, перенося отработанное в упражнениях на исполнение произведений.

Продолжается работа над организацией дыхания, связанного с ощущением опоры. Наиболее простой вид музыкального материала для начинающих пение упражнений.

### ***1. Вокальная техника.***

Продолжается работа над организацией дыхания, связанного с ощущением опоры. Наиболее простой вид музыкального материала для начинающих пение упражнений.

Усложнение упражнений:

- а) увеличение диапазона;
- б) звуковедение legato, nonlegato.

### ***2. Артикуляция***

Положение гласных- а-;-о-;- и-;-у.

- в упражнениях со слогами зи-зо;

- в упражнениях со слогами миа-миа

- в упражнениях со слогами ма-мэ-ми-мо-му.

*Дикционные трудности:*

а) использование санорных согласных (р, л);

б) сочетание двойных согласных («под дубом»);

в) шипящие, свистящие согласные (ш,щ,с,ч,ц)

### ***3. Работа над вокальными упражнениями***

Упражнения, построенные на коротких отрезках музыкальных фраз, как правило, транспонируются по полутонам сначала вверх затем вниз по звуковой шкале. Такое повторение одних и тех же попевок ведёт к установлению прочных навыков. Во время упражнений преподаватель должен внимательно следить за правильностью выполнения тех или иных технических за: правильным зарождением гласных звуков, звуковедением legato, певческим дыханием. Упражнения для начинающих должны быть предельно просты в мелодическом и ритмическом отношении.

### ***4. Теоретические знания***

1. Повторение интервалов.

2. Куплетная форма музыкального произведения

3. Изучение основных вокальных жанров.

4. Работа с микрофоном.

### ***5. Работа над формированием исполнительских навыков.***

На третьем году обучения рекомендуется усложнять репертуарный материал, используя сложные ритмические сочетания, скачкообразные движения мелодии, пение без сопровождения. Предлагать учащемуся самостоятельно проанализировать исполняемое музыкальное произведение (движение мелодии, диапазон, ритм, темп и его изменение, фразировка, вокальные трудности в исполнении, работа с текстом, художественный образ)

### **6. Работа над репертуаром.**

В программу третьего года обучения входит пение вокальных упражнений, вокализов, включающих: пение 1 тетракорда вверх и вниз, гаммы, мажорного трезвучия. В репертуар включаются разнохарактерные народные и современные детские песни в медленном и среднем темпе.

*Народная песня* доступна для понимания, как правило, построена на мелодических оборотах, которые способствуют правильному развитию голоса.

Со второго года обучения репертуар делится на рабочий и концертный.

К рабочему репертуару относится: пение вокализов, произведений с определённой вокальной трудностью, простых по содержанию.

К концертному репертуару относятся - произведения характерного жанра, требующие от солиста работы над данной образной сферой. В концертном репертуаре следует большое внимание уделять работе над текстами, художественным содержанием, качеством звучания и культурой звука в целом.

### **Годовые требования**

1. В результате третьего года обучения обучающийся должен расширить диапазон голоса, желательно до 1,5 октав, выровнять звучность гласных.

2. Знание основных обозначений темпа: *andante*, *allegro*, *largo* и т. д.

3. Знание основных вокальных жанров: народная песня, вокализ.

### **Первое полугодие**

- вокализ

- детская песня

- народная песня

### **Второе полугодие**

- вокализ

- два разнохарактерных произведения.

В течении учебного года обучающийся должен разучить и отработать 1-2 вокализа, 4-5 вокальных произведений различного характера и содержания.

### **Оценка результатов обучения**

1 полугодие (зачет)	2 полугодие (переводной экзамен)
Декабрь – вокализ, песня современного автора.	Май – 2 разнохарактерных произведения.

### **Пример переводной программы:**

#### 1 вариант

1. Н.Ваккаи «Гамма»

2. Крылатов Е. «Колыбельная Медведицы»

3. Русская народная песня «Сеяли девушки яровой хмель» обр. А. Лядова

#### 2 вариант

1. Н.Ваккаи «Герции»

2. Ц. Кюи «Белка»

3. Норвежская народная песня «Пер-музыкант», обр. неизвестного автора

### **4 год обучения**

#### **Цель:**

Закрепление певческих навыков, от которых зависит звонкость голоса и яркость нот высокой тесситуры, умение исполнять произведения.

#### **Задачи:**

1. Вокально – техническое совершенствование голоса.

2. Культура звука в стилевом отношении.

3. Творческое мышление (умение грамотно разобрать и выучить произведение).

Продолжается работа над укреплением вокальных навыков и освоения классического вокального репертуара. Обучение умению анализировать и кратко характеризовать исполняемое произведение, чтению нот с листа.

### **1. Вокальная техника.**

1. Освоение певческого дыхания

- а) звуковедение legato, nonlegato,
- б) упражнение в виде мажорных гамм вверх и вниз,
- в) пение арпеджио, развёрнутого трезвучия
- г) работа с межрегистровыми переходами, расширение диапазона.

### **2. Артикуляция**

- а) формирование гласных - а-; -о-; -и-; -е
- б) развитие певческого резонанса (головной резонатор и грудной, микст)

*Дикционные трудности:*

- а) использование санорных согласных (р, л);
- б) сочетание двойных согласных и гласных («под дубом»);
- в) шипящие, свистящие согласные (ш, щ, с, ч, ц)
- г) чёткость дикции.

### **3. Работа над вокальными упражнениями**

Преподаватель должен идти от слуховых представлений о правильном звучании певческого голоса и внимательно следить за свободой голосового аппарата у учащегося.

Одна из основных задач четвертого года обучения - соединение грудного и головного регистров, то есть, формирование микстового звучания. Микст, сглаживает межрегистровые переходы и даёт возможность совершенствовать верхний регистр, а так же преодолевать переходные ноты.

**-упражнение в виде мажорных гамм - вверх и вниз,  
-пение арпеджио,- развёрнутого трезвучия**

### **4. Теоретические знания**

1. Знать термины:

- резонаторы (головной, грудной)
- певческое дыхание.

2. Умение определить фразу, предложение, форму, кульминацию произведения.

3. Вокальные жанры (русская и зарубежное классическое произведение (песня))

### **5. Работа над репертуаром**

Репертуар следует подбирать таким образом, чтобы с самого начала обучения формировать у учащегося определённый художественный вкус и развивать не только голос, но и общие музыкально – исполнительские данные: слух, ритм, эмоциональность. На данном этапе обучения продолжается работа с вокализами, народными и детскими песнями, а также включаются русские и зарубежные классические произведения.

*Задачи:*

1. Умение донести содержание произведения, при этом основой является качество звука и артистичность в комплексе.
2. Усложнение технических задач, использование нот высокой тесситуры.
3. Включение в репертуар разнохарактерных произведений.

### **Годовые требования**

1. Умение правильно формировать гласные –и- е-а-; -е, на протяжении всего диапазона.
2. Умение исполнять произведения с техническими трудностями, как скачки на квинту и октаву, регистровые переходы, ноты высокой тесситуры (соль 2 октавы в проходящем движении).

3. Уметь исполнять произведения.

В результате четвертого года обучения обучающийся должен отработать и закрепить полученные ранее певческие навыки. В соответствии со способностями обучающийся должен овладеть подвижностью голоса, выявить тембр голоса, уметь слушать сопровождение, уметь эмоционально исполнять произведения.

В течении учебного года обучающийся должен разучить и исполнить 4-5 произведений различного характера и содержания.

#### ***Первое полугодие***

- два разнохарактерных произведения

#### ***Второе полугодие***

- два разнохарактерных произведения

В течении учебного года обучающийся должен разучить и отработать 1-2 вокализа, 4-5 вокальных произведений различного характера и содержания.

#### ***Оценка результатов обучения***

1 полугодие (зачет)	2 полугодие (переводной экзамен)
Декабрь – 2 разнохарактерных произведения (вокализ по возможности)	Май – 2 разнохарактерных произведения

#### **Пример переводной программы:**

##### 1 вариант

1. Ф. Абт Вокализ №7
2. В. А. Моцарт «Тоска повесне»
3. Русская народная песня «Как пошли наши подружки», обр. С.Иорданского

##### 2 вариант

1. Г. Зейдлер Вокализ №1
2. Р. Шуман «Пестрый мотылек»
3. Русская народная песня, обр. С. Полонского «Как в лесу-лесочке»

#### **5 год обучения**

##### ***Цель:***

Художественное исполнение произведений, работа над концертным репертуаром.

##### ***Задачи:***

1. Умение работать с концертным репертуаром.
2. Работа над художественным исполнением.
3. Умение выносить технические задачи на сцену.

На пятом году обучения начинается работа по укреплению навыков дыхания и звукообразования и устранению дикционных трудностей, закрепление навыков пения кантилены. На этой основе происходит обучение осмысленному, выразительному, художественному вокальному исполнительству.

Соответственно способностям, обучающийся должен овладеть подвижностью голоса, различными динамическими оттенками, выявить красивый индивидуальный тембр, уметь владеть певческим дыханием, осмысленно грамотно исполнять музыкальный материал, иметь представление о работе с итальянским, латинским, немецким текстом произведений. Кроме того обучающийся уметь петь вокальные упражнения, включающие мажорные и минорные гаммы, трезвучия, арпеджио, «опевания» тоники, скачки на квинту, октаву

вверх и вниз.

### **1. Вокальная техника**

1. Закрепление навыков певческого дыхания.
2. Освоение ритмических групп: триолей, форшлагов, пунктирного ритма.
3. Развитие вокально – художественных приёмов пения

### **2. Артикуляция**

1. Развитие микстового звучания.
2. Формирование гласных – основа четвёртого года обучения.
3. Работа над нотами высокого регистра.

### **3. Работа над вокальными упражнениями**

- упражнение в виде мажорных гамм вверх и вниз,
- пение арпеджио, развёрнутого трезвучия
- работа над объёмом звука

### **4. Теоретические знания**

1. Темповые соотношения.
2. Изучение голосового аппарата, органов дыхания:
  - глотка,
  - твёрдое нёбо,
  - мягкое нёбо,
  - гортань,
  - трахея,
  - бронхи,
  - диафрагма.
3. Охрана голоса. (знать и соблюдать правила гигиены голосового аппарата).
4. Знакомство с вокальным жанром – романс.

### **5. Работа над репертуаром**

На данном этапе работа над художественным репертуаром предполагает изучение нового жанра вокальной классики – романса.

*Романс* – развитая вокально – песенная форма, которая приобщает к камерному исполнительству.

Желательно исполнение произведений русских классиков:

- романсы А. Гурилёва, А. Варламова, А. Даргомыжского,
- обработки народных песен лирического характера,

В течении учебного года обучающийся должен разучить 2-3 вокализа и отработать 4-5 произведений различного характера и содержания.

### **Годовые требования**

1. Владения основными певческими навыками сольного пения.
2. Знание голосового аппарата и правил гигиены.
3. Умение исполнять произведение разных жанров.

### **Первое полугодие**

- два разнохарактерных произведения, вокализа

### **Второе полугодие**

- два разнохарактерных произведения, вокализа

### **Оценка результатов обучения**

1 полугодие (зачет)	2 полугодие (переводной экзамен)
---------------------	----------------------------------



Декабрь – 2 разнохарактерных произведения

Май – 2 разнохарактерных произведения,  
(вокализ по возможности)

### **Пример переводной программы:**

#### 1 вариант

1. Ф. Абт Вокализ №10
2. Й. Гайдн «К дружбе»
3. Я. Дубравин «Песня о земной красоте»

#### 2 вариант

1. Н. Ладухин Вокализ № 40
2. И. Брамс «Колыбельная»
- 3.Б. Чайковский «Песенка часов»из музыки к сказке«Оловянный солдатик»

### **6 год обучения**

#### **Цель:**

Продолжение работы над художественным исполнением произведений.

#### **Задачи:**

-научить анализировать исполняемые произведения: определять тональность, характер исполнения, определение кульминации, разбор текста;

-стремиться донести до слушателей содержание исполняемого произведения.

По окончании шестого года обучения обучающиеся должны самостоятельно контролировать певческую осанку, владеть элементарными навыками организации певческого дыхания и связанного с ним ощущения опоры звука, уметь распределять дыхание на более широкие фразы, иметь понятие о коротком и длинном дыхании, уметь использовать мягкую атаку звука и владеть смешанным регистровым звучанием, продолжать работу над дикцией и артикуляцией.

Используя накопленный опыт и обладая определенными способностями, обучающиеся должны научиться, самостоятельно работать над укреплением ряда вокальных приемов в музыкальных произведениях.

#### **1.Вокальная техника**

##### **1.Закрепление навыков певческого дыхания.**

- звуковедение - *legato*

- звуковедение- *non legato, staccato*

-внутрислоговые распевы

3.Развитие вокально – художественных приёмов пения

##### **2. Артикуляция**

1.Развитие микстового звучания.

##### **2. Работа над объёмом звука**

3.Работа над нотами высокого и низкого регистра.

##### **Дикция**

Чёткость в произнесении текста

##### **3. Работа над вокальными упражнениями**

-упражнение в виде мажорных гамм вверх и вниз,

-пение арпеджио, развёрнутого трезвучия

- «опевания» тоники

- скачки на квинту, октаву вверх и вниз

-работа над объёмом звука

#### **4. Художественное исполнение**

Осмысление текста произведения и умение точно передать его основную мысль. Учиться распределять музыкальный материал на фразы, предложения, определять вокальную форму произведения (куплетная, вариационная, 2-х частная и т.д.). Эмоциональное исполнение вокального произведения, использование движений.

#### **5. Работа над репертуаром**

Шестой год обучения предполагает знакомство с зарубежными вокальными произведениями. Продолжать работу над вокализмами, песнями современных авторов. В течение учебного года обучающийся должен разучить 2-3 вокализа и отработать 4-5 произведений различного характера и содержания.

#### **Годовые требования**

1. Владения основными певческими навыками сольного пения.
2. Научится анализировать исполняемое произведение.
3. Умение исполнять произведение зарубежных авторов.

#### **Первое полугодие**

- два разнохарактерных произведения

#### **Второе полугодие**

- два разнохарактерных произведения

#### **Оценка результатов обучения**

1 полугодие (зачет)	2 полугодие (переводной экзамен)
Декабрь – 2 разнохарактерных произведения	Май – 2 разнохарактерных произведения, (вокализ по возможности)

#### **Пример переводной программы:**

##### 1 вариант

1. Дж. Конконе Вокализ №8
2. И.С. Бах «За рекою старый дом»
3. Швейцарская народная песня «Кукушка», обр. Р.Гунда

##### 2 вариант

1. Г. Зейдлер Вокализ № 5
2. Ф. Шуберт «Полева розочка»
3. Русская народная песня, обр. М.Балакирева «Уж ты поле мое»

#### **7 год обучения**

##### **Цель:**

Закреплять и совершенствовать вокально-художественные навыки, на основе приобретённых вокально-технических знаний. Развивать художественный вкус, интерес к лучшим образцам народного искусства, зарубежной, русской и современной музыки.

##### **Задачи:**

- уметь анализировать своё пение, самостоятельно работать над своим голосом;
- уметь самостоятельно работать над укреплением основных вокально-технических приёмов и над созданием художественного образа.

По окончании седьмого года обучения обучающиеся должны осознанно владеть певческим дыханием и певческой опорой, уметь самостоятельно закреплять и совершенствовать полученные вокально-технические и исполнительские навыки;

Обучающиеся должны знать о понятии «мутационный период».знать и соблюдать правила гигиены, охрану голосового аппарата. Юные вокалисты должны уметь выразительно, технично исполнить свою программу.

### ***1.Вокальная техника***

- 1.Закрепление навыков певческого дыхания.
  - звуковедение - legato
  - звуковедение- non legato, staccato
  - внутрислоговые распевы
- 3.Развитие вокально – художественных приёмов пения

### ***2. Артикуляция***

1. Филирование звука
- 2. Работа над тембром голоса**
- 3.Работа над нотами высокого и низкого регистра.

### ***Дикция***

Чёткость в произнесении текста

### ***3. Работа над вокальными упражнениями***

- упражнение в виде мажорных гамм вверх и вниз;
- пение арпеджио, развёрнутого трезвучия, опевания;
- упражнение на филирование звука;
- скачки на квинту, октаву вверх и вниз;
- пение упражнений на крещендо и диминуэндо.

### ***4. Художественное исполнение***

Осмысление текста произведения, точная его передача. Эмоциональное исполнение вокального произведения. Выстраивание художественного образа, используя выразительные средства (текст, голос, грим, костюм, движения, предметы)

### ***5. Работа над репертуаром***

В репертуар седьмого года могут быть включены разножанровые музыкальные произведения. Обучающимся с хорошо выраженным чувством ритма, можно предложить джазовые песни, произведения с синкопой, пунктирным ритмом. Учеником проводится самостоятельный анализ исполняемой песни, предлагается самостоятельный подбор репертуара (работа над такой песни начинается только после утверждения педагогом)

В репертуар включается больше концертных произведений.

В течении учебного года обучающийся должен разучить 2-3 вокализа и отработать 4-5 произведений различного характера и содержания.

### ***Годовые требования***

- 1.Владения основными певческими навыками сольного пения.
2. Научится анализировать исполняемое произведение.
3. Исполнение программы на хорошем уровне.

### ***Первое полугодие***

- два разнохарактерных произведения

### ***Второе полугодие***

- два разнохарактерных произведения

### ***Оценка результатов обучения***

1 полугодие (зачет)	2 полугодие (переводной экзамен)
---------------------	----------------------------------

Декабрь – 2 разнохарактерных произведения

Май – 2 разнохарактерных произведения,  
(вокализ по возможности)

### **Пример переводной программы:**

#### 1 вариант

1. Ф. Шуберт «Напев рыбака»
2. Ц. Кюи «Весенняя песенка»
3. Тирольская народная песня «Охотник», обр. В. Сибирского

#### 2 вариант

1. Ж. Перголези «Ах, зачем я не лужайка»
2. П. Чайковский «На берегу»(из цикла «16 песен для детей»)
3. Немецкая народная песня «Спящая красавица», обр. И. Брамса

#### 3 вариант

1. И. Вилинская. Вокализ №2
2. Ж. Паизиелло Ария Мельничихи
3. Русская народная песня «Я на камушке сижу»

### **8 год обучения**

#### **Цель:**

Обобщение певческих навыков, полученных на протяжении всего обучения.

#### **Задачи:**

1. Качественное исполнение музыкальных произведений
2. Концентрация внимания на исполнение экзаменационной программы.
3. Подготовка к теоретическим вопросам основного курса данного предмета.

На данном этапе обучения вокально-исполнительские навыки должны быть доведены до автоматизма, стать приобретенным рефлексом.

Активизируется работа над словом, раскрытием художественного образа.

В результате восьмого года обучения обучающийся должен закрепить полученные ранее вокальные навыки. Соответственно способностям, обучающийся должен обладать красивым тембром голоса, овладеть подвижностью голоса, овладеть различными динамическими оттенками, уметь работать с иностранным текстом произведения.

#### **1. Вокальная техника**

1. Закрепление навыков певческого дыхания.
  - звуковедение - legato
  - звуковедение- non legato, staccato
  - внутрислоговые распевы
3. Развитие вокально – художественных приёмов пения

#### **2. Артикуляция**

1. Филирование звука
2. Работа над тембром голоса
3. Работа над нотами высокого и низкого регистра.
4. Чёткость в произнесении текста

#### **3. Работа над вокальными упражнениями**

- упражнение в виде мажорных гамм вверх и вниз;
- пение арпеджио, развёрнутого трезвучия, опевания;
- упражнение на филирование звука;
- скачки на квинту, октаву вверх и вниз;

- пение упражнений на крещендо и диминуэндо.

#### **4. Художественное исполнение**

Осмысление текста произведения, точная его передача. Эмоциональное исполнение вокального произведения. Уметь выразительно, технично исполнить свою программу.

#### **5. Работа над репертуаром**

Основной работой учащегося восьмого года обучения является грамотное исполнение экзаменационной программы проработанной с педагогом в течение учебного года, а также работа над концертными произведениями.

#### **Годовые требования**

1. Прослушивание программы (декабрь, март)
2. Итоговый экзамен (май).

#### **Примерный репертуар итогового экзамена**

1. Народная песня, романс (зарубежного или русского композитора) или песня современного автора
2. Два разнохарактерных произведения (по выбору)

**Итоговая аттестация** проводится в виде экзамена (в 8 классе) определяет конечный результат освоения программы. При прохождении итоговой аттестации выпускник должен продемонстрировать знания, умения и навыки в соответствии с программными требованиями.

1 полугодие (зачет)	2 полугодие (итоговый экзамен)
Декабрь – 2 разнохарактерных произведения	Май – 4 разнохарактерных произведения

#### **Пример выпускной программы**

##### 1 вариант

1. В. Моцарт «О, цитра ты моя»
2. А. Гурилев, сл. А. Полежаева «Сарафанчик»
3. Г. Струве, сл. С. Есенина «Черемуха»
4. Русская народная песня «Как пойду я на быструю речку»

##### 2 вариант

1. Ш. Гуно Романс Зибеля из оп. «Фауст»
2. Ф. Шуберт, сл. Х. Шубарта «Форель»
3. А. Алябьев, сл. А. Дельвига «И я выйду на крылечко»
4. Неаполитанская народная песня «Санта-Лючия»

По окончании курса обучения обучающиеся приобретают элементарные навыки владения голосом, знакомятся с лучшими произведениями вокальной классики, имеют представление о жанрах вокального искусства.

Получая исполнительскую практику в процессе обучения, у ребёнка вырабатывается сценическая свобода, выявляется творческий потенциал, а так же формируется твёрдость и уверенность себе. Такие качества необходимы для обучающихся в их дальнейшем жизненном пути, так как основной задачей обучения в классе сольного пения является, прежде всего, воспитание культурного человека.

Окончив полный курс обучения пению по данной программе, обучающиеся могут продолжить профессиональное образование в области сольного пения, хорового пения в таких учебных заведениях как, музыкальное училище, педагогическое училище (музыкальное отделение).

### III Требования к уровню подготовки

Результатом освоения программы учебного предмета «Сольное пение», являются следующие знания, умения, навыки:

- 1) знание начальных основ вокального искусства, художественно-исполнительских возможностей сольного пения;
- 2) знание профессиональной терминологии;
- 3) умение передавать авторский замысел музыкального произведения с помощью органического сочетания слова и музыки;
- 4) навыки сольного исполнительского творчества;
- 5) сформированные практические навыки исполнения разных вокальных жанров,
- 6) наличие технических навыков сольного пения.

### IV. Формы и методы контроля, система оценок

#### 1. *Аттестация: цели, виды, форма, содержание*

В программе обучения используются две основных формы контроля успеваемости – *текущая и промежуточная.*

*Методы текущего контроля:*

- оценка за работу в классе;
- контрольный урок в конце каждой четверти.

*Виды промежуточного контроля:*

- переводной зачет в конце учебного года.

Учет успеваемости обучающихся проводится преподавателем на основе текущих занятий, их посещений.

При оценке учащегося учитывается также его участие в концертных выступлениях. Повседневно оценивая каждого ученика, педагог, опираясь на ранее выявленный им уровень подготовленности каждого ребенка, прежде всего, анализирует динамику усвоения им учебного материала, степень его прилежания, всеми средствами стимулируя его интерес к учебе.

*Формой* промежуточной аттестации может быть зачет в виде академического концерта.

При выведении итоговой (переводной) оценки учитывается следующее:

- оценка годовой работы ученика;
- оценка на зачете (академическом концерте);
- другие выступления ученика в течение учебного года.

В рамках дополнительной предпрофессиональной общеобразовательной программы В.00.УП.01.«Сольное пение» предусмотрена аттестация в форме переводных зачетов после 4-го, 5-го, 6-го, 7-го и итоговой - после 8 года обучения.

#### 2. *Критерии оценок*

По результатам учебного года, исполнения программы на зачете, академическом концерте выставляется итоговая (переводная) оценка по пятибалльной системе:

**Таблица 4**

<b>Оценка</b>	<b>Критерии оценивания</b>
5 («отлично»)	регулярное посещение урока, отсутствие пропусков без уважительных причин, знание произведений, разучиваемых в классе, активная эмоциональная работа на занятиях, участие в концертах

4 («хорошо»)	регулярное посещение урока, отсутствие пропусков без уважительных причин, активная работа в классе, участие в концертах
3 («удовлетворительно»)	нерегулярное посещение урока, пропуски без уважительных причин, пассивная работа в классе, незнание наизусть произведений.
2 («неудовлетворительно»)	пропуски занятий без уважительных причин, неудовлетворительная сдача произведений, недопуск к выступлению на концертах
«зачет» (без отметки)	отражает достаточный уровень подготовки и исполнения на данном этапе обучения, соответствующий программным требованиям

Согласно ФГТ, данная система оценки качества исполнения является основной. В зависимости от сложившихся традиций того или иного образовательного учреждения и с учетом целесообразности оценка качества исполнения может быть дополнена системой «+» и «-», что даст возможность более конкретно отметить выступление учащегося.

Фонды оценочных средств, призваны обеспечивать оценку качества приобретенных выпускниками знаний, умений и навыков, а также степень готовности обучающихся выпускного класса к возможному продолжению профессионального образования в области музыкального вокального искусства.

## **V. Методическое обеспечение учебного процесса**

### ***1. Методические рекомендации педагогическим работникам***

Программа учебного предмета «Сольное пение» основана, на следующих педагогических принципах:

- *соответствие содержания*, методики обучения и воспитания уровню психофизиологического развития обучающихся;
- *комплексность решения задач* обучения и воспитания;
- *постоянство требований* и систематическое повторение действий;
- *гуманизация образовательного процесса* и уважение личности каждого ученика;
- *художественная ценность* исполняемых произведений;
- *создание художественного образа* произведения, выявление идейного и эмоционального смысла;
- *доступность используемого музыкального материала*:
  - а) по содержанию,
  - б) по голосовым возможностям,
  - в) по техническим навыкам;
- *разная жанровая основа*:
  - а) по стилю,
  - б) по содержанию,
  - в) темпу, нюансировке,
  - г) по сложности.

Методы вокального воспитания школьников лишь частично опираются на практику обучения взрослых, так как имеют свою, прежде всего возрастную специфику. В развитии детского голоса необходимо учитывать несколько основных стадий развития:

- 1) У детей младшего возраста (7-10 лет) сила звука ограничена, тембр голосов

практически не проявляется, диапазон голоса редко выходит за пределы октавы. Голосовой аппарат в этом возрасте может работать как в фальцетном, так и в грудном режиме. Однако с позиции охраны голоса целесообразнее использовать фальцет и легкий микст.

2) Голоса детей 11-13 лет становятся более сильными, расширяется диапазон, ярче проявляется тембр. Этот период называется расцветом детского голоса, поэтому основные вокальные навыки дети должны получить именно в этом возрасте до наступления мутации.

3) Мутационный период (13-16лет). В этом возрасте голоса требуют наиболее бережного и внимательного отношения в части дозировки. Следует избегать форсированного пения, употребления твердой атаки звука, сократить диапазон, наиболее целесообразно свободное, не вялое, но в меру активное пение.

4) Послемутационный период (15-17лет). Происходит стабилизация юношеского голоса, исчезают болезненные явления, постепенно формируется тембр будущего голоса.

Значительная часть детей, начинающих обучаться пению приходит к нам с уже развитыми недостатками и искаженными ощущениями. Исправление недостатков голоса требует пристального внимания, терпения, деликатности, как преподавателя, так и самого ученика. На первых уроках следует внимательно изучить природные данные уч-ся, строение и особенности вокального аппарата, выявить недостатки и дефекты пения: гнусавость, сип, крикливость звука, зажим челюсти, нестабильность дыхания и т.д.

При составлении индивидуального учебного плана необходимо учитывать начальные вокальные и физиологические особенности учащегося, их изменение и перспективу развития. В конце учебного года в плане следует отразить уровень освоения поставленных задач и степень продвижения учащегося, а так же его выступления. Репертуар составляет основу воспитания музыканта, его вкуса. Поэтому подбор репертуара должен осуществляться из лучших произведений народной, классической и современной музыки, джазовых обработок. При использовании в учебной работе вокальных произведений зарубежных авторов не следует сразу прибегать к пению на языке оригинала, так как недостаточное понимание языка сдерживает формирование музыкально-образного мышления.

Следует учитывать, что овладение данной специальностью предусматривает приобретение навыков публичных выступлений. Желательно постепенно приобщать детей к выступлениям, проводя контрольные прослушивания программы в классе при других уч-ся, родителях, гостях. Для большинства детей выступления стимулируют их интерес и продвижение.

## ***2.Рекомендации по организации самостоятельной работы обучающихся***

Необходимым условием самостоятельной работы учащегося в классе сольного пения является домашняя работа. Прежде всего, она должна заключаться в систематической проработке вокальных упражнений, тщательной работой над своими музыкальными произведениями, изучаемые в классе. Обучающийся регулярно готовится дома к контрольной сдаче произведения, концертному выступлению. В результате домашней подготовки обучающийся должен уметь выразительно и эмоционально исполнять своё произведение с сопровождением и без сопровождения, знать наизусть текст своих произведений, уметь донести художественный образ песни жестами, мимикой, движением, костюмом, гримом.

Выполнение обучающимся домашнего задания должно контролироваться преподавателем и обеспечиваться партитурами и нотными изданиями, хрестоматиями, фонограммами в



соответствии с программными требованиями по данному предмету.

## **VI. Списки рекомендуемой нотной, методической литературы и репертуара**

### ***Список рекомендуемой нотной литературы.***

1. Адлера Е. Песни для детей. Полон музыки весь свет. - Санкт – Петербург.: Композитор, 1995
2. Абт Ф. Школа пения. Избранные упражнения для голоса с ф-но.-М.: Музыка, 1960
3. Аренский А. Детские песни.- М.: Музгиз, 1963
4. Арии и романсы в сопровождении с фортепиано. – М.: Музыка 1993
5. Баневич С. Я песню сочинил».- Санкт – Петербург, 2004
6. Варламов. Избранные романсы и песни. – М.: Музыка, 2005
7. Весёлое плавание. Песни радио и кино. – М.: Музыка, 1963
8. Вилинская И. Вокализы для высокого голоса с фортепиано. – Киев, 1952
9. Вокальная музыка барокко. Тетрадь 1. – Санкт – Петербург, 2007
10. Глинка М. Романсы и песни. - М.: 2004
11. Гурилёв. Избранные романсы и песни //Музыка 2011
12. Даргомыжский А. Романсы и песни том 2 //Москва 1984
13. Дунаевский М. Музыкальный сборник «33 коровы» ксерокопия
14. Крылатов Е. Прекрасное далеко. Песни для детей и юношества //М, 1988
15. Конконе Д. 50 упражнений для среднего и высокого голоса //Москва 1956
16. Мусоргский М.П. Романсы и песни., том 2 //Москва 1976
17. «Музыкальный театр» вып. 1 //Москва 2003
18. «Музыкальный театр» вып. 5 //Москва 2010
19. «Итальянские песни для голоса с фортепиано» //Москва 1994
20. Неаполитанские песни для голоса с фортепиано //Москва 1955
21. Пахмутова А. Песни для голоса с фортепиано //Москва 1984
22. Пирогова А.В. «Расскажи мотылёк» песни для хора //Новосибирск 2010
23. Путешествие в мир музыки // Москва 1990
24. Сосин С. «Звёздочка» //Москва 1973
25. Упражнения и вокализы для высоких голосов. //Москва 1994
26. Улыбка. Популярные песни из детских мультфильмов. //Москва 1986
27. Хрестоматия по дирижированию. вып.1 //Москва 1994
28. Марченко Л., Песни для детей, Н.Новгород, 1998
29. Песни и стихи И.Резника «Берег детства» Ленинград //1979
30. В.Шаинский «Избранные песни» М., 1989
31. Чайковский П.И. «Романсы и песни» вып.12 //Санкт-Петербург
32. Чайковский П.И. «Романсы и песни» вып.7 //Санкт-Петербург
33. «Композиторы и классики детям» песни и хоры для школьников // Москва 1969
34. Семёнов А.В. Школа чудес: Песни и дуэты из мюзиклов: Для детей //М.: Музыка, 2014

### ***Список методической литературы:***

1. Апраксина О. А., Орлова Н. Д. Выявление неверно поющих детей и методы работы с ними. // Музыкальное воспитание в школе. Вып. 10. // М.:1975
2. Багадуров В. Воспитание и охрана детского голоса ред. - М., 1953
3. Вопросы вокальной педагогики. Статьи очерки. Вып.3. - М., 1967
4. Дмитриев Л.Б. Основы вокальной методики. – М.: Музыка, 1968
5. Дмитриев Л.Б. Гласные в пении. Вопросы вокальной педагогики. Вып.1. // М.: Музыка, 1962
6. Добровольская Н.Н., Орлова Н.Д. Что, надо знать учителю о детском голосе?. - М., 1972

7. Емельянов В.В. Развитие голоса. Координация и тренаж. – СПб.: Лань, 1997
8. Исаева, И Эстрадное пение. Экспресс-курс развития вокальных способностей. – М.: АСТ: Астрель, 2008. – 319с. – (Самоучитель)
9. Менабени А. Методика обучения сольному пению. – М.: Музыка, 1987
10. Менабени А.Г. Вокальные упражнения в работе с детьми. // Музыкальное воспитание в школе. Вып. 13. М.: Музыка, 1978
11. О детском голосе. – Ред. Орлова Н.Д. – М., 1966
12. Павлицева О. Методика постановки голоса. – М, 1964
13. Сборник образовательных программ для образовательных учреждений культуры и искусства. – Архангельский областной информационно-аналитический и методический центр по культуре. – Выпуск 6. – Архангельск, 2003.- Ред. Ю. Орлова
14. Сольное пение. Репертуарные списки произведений отечественных и зарубежных авторов. – Учебное пособие. – М., 1998
15. Яранцева А. Г. Методические рекомендации по воспитанию голоса. – Вологда, 19
16. Алиев Ю. Школьные шлягеры: песни и хоры для учащихся 1-11 классов: учебно-методическое пособие // М.: Музыка, 2020
17. Левидов И. Певческий голос в здоровом и больном состоянии. // учебное пособие- М.: Планета музыки, 2023.
18. Даймон Т. Анатомия голоса. Иллюстрированное руководство для певцов, преподавателей по вокалу и логопедов. // М.: Медпроф, 2023.
19. Смелкова Т., Савельева Ю. Основы обучения детей сольному академическому пению.- М.: Планета музыки ,2022.

## ПРИМЕРНЫЙ РЕПЕРТУАРНЫЙ СПИСОК

### 1 год обучения:

1. «Не летай, соловей» Русские нар.песня
2. « Ой, бежит ручьем вода» Русские нар.песня
3. «Сел комарик на дубочек» Белорусская нар.песня
4. «Перепелка» Белорусская нар.песня
5. «Добрый мельник » Литовская нар.песня
6. «Про кошку» Литовская нар.песня
7. «Танец утят» Франц нар.песня -
8. «Где ты был так долго» Латышская нар.песня
9. «Дедушка» в стиле грузинской муз. Нар.песня в обработке Бойко
  
10. «Морской ветер» в стиле латышской муз. Нар.песня в обработке Бойко
11. «Небылицы» в стиле немецкой муз. Нар.песня в обработке Бойко
12. «Я ослика лечу» в стиле латиноамериканской муз. Нар.песня в обработке Бойко
13. «За рекою старый дом»Бах И.С. Нар.песня в обработке Бойко
  
14. Аренский А. «Детская песня»
15. Брамс И. «Колыбельная»
16. «Петрушка»
17. Лядов А. «Зайчик»
18. Абелян Л. «Про меня и муравья»
19. «Прекрасен мир поющий»
20. Крылатов Е. « Ябеда – корябеда»
21. «Все сбывается на свете»
22. «Колыбельная медведицы»

23. Шаинский В. «Улыбка»
24. «Облака»
25. «Когда мои друзья со мной»
26. Гладков Г. «Песня друзей»
27. Савельев Б. «Настоящий друг»
28. Баневич С. «Мамин день»
29. «Песенка Незнайки»
30. «Котик Рыжик»
31. «Тропинка»
32. Паулс Р. «Кашалотик»
33. Минков М. «Катерок»
34. «Дельфины»
35. «Удивительная лошадь»
36. Дубравин Я. «Пойте вместе снами»
37. «Гаммы»
38. Металлиди Ж. «Тихий час»
39. Гладков Г. «Если был бы я девчонкой»
40. «Песня о волшебниках»

## **2 год обучения:**

1. Слов. нар.песня - «Спи, моя милая»
2. Груз. нар.песни - «Светлячек»
3. «Сулико»
4. «Песня сердца»
5. Нар. песни в обработке Бойко - «Как казак мыл коня» в стиле укр.нар.муз.
6. «Речная прохлада» в стиле негритянской нар.муз.
7. Рус.нар. песни «Я посеяла ленку»
8. «В темном лесе»
9. «Я на горку шла»
10. «На горе-то калина»
11. Векерлен Ж. «Пастушка»
12. Гайдн Й. «Тихо дверцу в сад открой»
13. «Если мы дружим с музыкой»
14. Бетховен Л. «Волшебный цветок»
15. «Сурок»
16. Моцарт В. «Рассказать ли в тишине»
17. «Колыбельная»
18. Шуман Р. «Совенок»
19. «Домик у моря»
20. Григ Э. «Детская песенка»
21. Брамс И. «Соловей»
22. Римский-Корсаков Н. «Белка»
23. Гречанинов «В лесу»
24. Кюи Ц. «Осень»
25. Спадавеккиа А. «Добрый жук»
26. Чичков Ю. «Самая счастливая»
27. Паулс Р. «Колыбельная»
28. Баневич С. «Солнышко проснется»
29. «Синеглазка»
30. Гладков-Югин В. «Вот я вижу»
31. Савкльев Е. «Если добрый ты» и др.

- |                     |  |
|---------------------|--|
| 32. Дунаевский И.   | «Песенка о капитане»                               |
| 33. «Веселый ветер» |  |
| 34. Минков М.       | «Дождя не боимся» из т/ф «Незнайка с нашего двора» |
| 35. «Карусель»      |  |
| 36. Адлер Е.        | «Полон музыки весь свет»                           |
| 37. Дога Е.         | «Ты откуда птица?»                                 |
| 38. Раздолина З.    | «Детский рисунок»                                  |
| 39. Гладков Г.      | «Журавлик»   |
| 40. Марченко        | «Бегемот»  |
| 41. Зацепин А.      | «Ты слышишь, море?»                                |
| 42. Пахмутова А.    | «Добрая сказка»                                    |
| 43. Зарицкая Е.     | «Светлячок»  |

### 3 год обучения:

1. Рус.нар.песни
2. «Я на камушке сижу»
3. «Калинка»
4. «Вдоль по улице метелица метет»
5. «Посею лебеду на берегу»
6. «Пчелочка золотая»
7. «Сапожки» обр. Бойко в стиле польск.нар.муз.
8. «Что так жадно глядишь на дорогу» обр. Волкова В.
9. «Неаполитанская колыбельная» обр. Мельо В.
10. Моцарт В. «Тоска по весне»
11. Моцарт В. «Детские игры»
12. Бетховен Л. «Пастушья песенка»
13. Шуман Р. «Вечерняя звезда»
14. Брамс И. «Колыбельная»
15. Григ Э. «Лесная песнь»
16. Чайковский П. «Мой садик»
17. Кюи Ц. «Майский день»
18. Глинка М. «Жаворонок»
19. Гладков Г. «Чунга-чанга»
20. Дунаевский М. «Песня Красной шапочки»
21. Дунаевский М. «33 коровы»
22. Николаев И. «Маленькая страна»
23. Цфасман А. «Неудачное свидание»
24. Молчанов К. «Журавлиная песня»
25. Лепин А. «Песенка о хорошем настроении»
26. Марченко Л. «Я учу английский»
27. Марченко Л. «Кашка –ромашка»
28. Марченко Л. «Осенний вальс»
29. Марченко Л. «Какаду»
30. Марченко Л. «Кискин блюз»
31. Морозов А. «Буду помнить»
32. Раздолина З. «Детский рисунок»
33. Адлер Е. «Полон музыки весь свет»
34. Добрынин В. «В детстве все бывает»
35. Добрынин В. «Ты мне не снишься»
36. Саульский Ю. «Черный кот»
37. Блантер М. «В городском саду»

38. Крылатов Е. «Прекрасное далеко»
39. Крылатов Е. «Крылатые качели»
40. Хромушин О. «Что такое лужа?»
41. Струве Г. «Музыка»
42. Леви Н. «В Пушкинском парке»
43. Славкин М. «Стеклышко»
44. Баневич С. «Где деревня ключики?» из т/спек-ля «Любовь октябренька Овечкина»
45. Дубравин Я. «Вальс»
46. Дубравин Я. «Всюду музыка живет»
47. Дубравин Я. «Ты откуда музыка?»

#### 4 год обучения:

1. Рус.нар. песни
2. «Меж крутых бережков»
3. «Ой, да не вечер»
4. «По улице мостовой»
5. «Выйду ль я на реченьку»
6. «Светит месяц»
7. Швейц. нар.песня «Кукушка» обр. Гунда
8. Итальян. нар.песня «Четыре таракана и сверчок» обр. Никольского К.
9. Векерлен Ж.. «менуэт Экзоде»
10. Перголези Дж. «Ах, зачем я не лужайка»
11. Бах И. «Нам день приносит свет зари»
12. Бетховен Л. «Венецианская песня»
13. Гайдн Й. «Прощальная песня»
14. Моцарт В. «Приход весны»
15. Григ Э. «Нежна, бела, как первый снег»
16. Шуман Р. «Весенняя песня»
17. Шуберт Ф. «В путь»
18. Алябьев А. «Прощанье с соловьем»
19. Глинка М. «Ты соловушка, умолкни»
20. Глинка М. «Венецианская ночь»
21. Глинка М. «Ах, ты ночь ли ноченька»
22. Дюбюк А. «Не обмани»
23. Чайковский П. «Осень»
24. Кабалевский Д. «Мальчик, мельник и осел»
25. Крылатов Е. «Школьный романс»
26. Крылатов Е. «Где музыка берет начало»
27. Минков М. «Отчего, почему?»
28. Славкин М. «Старушка и пират»
29. Дунаевский М. «Все пройдет»
30. Дунаевский М. «Непогода»
31. Дунаевский М. «Цветные сны»
32. Грибков С. «Весна»
33. Резников В. «Мой маленький дворик»
34. Саульский Ю. «Осенняя мелодия»
35. Пугачева А. «Звездное лето»
36. Пугачева А. «Папа купил автомобиль»
37. Зацепин А. «До свиданья лето»
38. Намин С. «Мы желаем счастья вам»
39. Островский А. «А у нас во дворе»

- |                 |  |
|-----------------|--|
| 40. Марченко Л. | «Первое свидание»                          |
| 41. Марченко Л. | «Италия»                                   |
| 42. Марченко Л. | « Колибри и крокодил»                      |
| 43. Марченко Л. | « Бразилия»                                |
| 44. Баневич С.  | «На тихой дудочке любви»                   |
| 45. Баневич С.  | «Доброта»                                  |
| 46. Баневич С.  | «Мистер Твен» из т/спектакля «Земля детей» |

### 5 год обучения:

1. Рус.нар.песни
2. «Гонкая рябина»
3. «Липа вековая»
4. «Степь да степь кругом»
5. Чешская нар.песня «Яничек»
6. Неаполитанская нар.песня «Санта-Лючия»
7. Неаполитанская нар.песня «Солнышко мое» обр. Капуа
8. Векерлен Ж. «Приди поскорее весна»
9. Бах И. «Ария» (Осень)
10. Моцарт В. «Маленькая пряжа»
11. Бетховен Л. «Майская песня»
12. Шопен Ф. «Желание»
13. Шуберт Ф. «Полевая розочка»
14. Шуберт Ф. «Утренняя серенада»
15. Шуман Р. «Лотос»
16. Яковлев М. «Зимний вечер»
17. Гурилев А. «Вьется ласточка сизокрылая»
18. Булахов И. «Колокольчики мои»
19. Булахов И. «Звонко песня раздаётся»
20. Булахов И. «Тройка»
21. Варламов А. «Красный сарафан»
22. Варламов А. «Белеет парус одинокий»
23. Чайковский П. «Колыбельная в бурю»
24. Гречанинов А. «Острою секирой»
25. Баснер В. Романс из к/ф «Дни Турбинных»
26. Пономаренко Г. «Отговорила роща золотая»
27. Петров А. Романс Настеньки из к/ф «О бедном гусаре замолвите слово»
28. Петров А. «А на последок я скажу»
29. Таривердиев М. «У зеркала»
30. Николаев И. «Лето кастаньет»
31. Зацепин А. «Куда уходит детство»
32. Новиков А. «Смуглянка»
33. Дунаевский М. «Все пройдет»
34. Славкин М. «Мальчишка Том»
35. Дубравин В. «Рояль»
36. Дубравин В. «Песня о земной красоте»
37. Дубравин В. «Джаз»
38. Марченко Л. «Только ты не плачь»
39. «Зачем человеку крылья»
40. «Как ни странно»
41. «Каникулы»
42. Джазовая обработка О.Хромушина, «Джаз-вальс»

43. Джазовая обработка О.Хромушина, «Вокализ»
44. Пожлаков с. «Топ-Топ»
45. Уоллер Ф. «Мелодия»

## **6 год обучения:**

### Рус.нар.песни

1. «Не корите меня, не браните»
2. «Помню я еще молодухой была»
3. «Чернобровый, черноокий»
4. «Выходили красны девицы» обр. Лядова
5. Франц. нар.песня – «Птички»
6. Гендель Г. ария из оперы «Альцина»
7. Каччини Дж. «Аве, Мария»
8. Моцарт В. ария Барбарини из оперы «Свадьба Фигаро»
9. Шуберт Ф. «К музыке»
10. «Куда»
11. «Утренняя серенада»
12. Римский-Корсаков Н. «Пленившись розой соловей»
13. Гурилев А. «Грусть девушки»
14. «Вам не понять моей печали»
15. Рубинштейн А. «Певец»
16. Драгомыжский А. песня Ольги из оперы «Русалка»
17. «Мне грустно»
18. Булахов П. «Тук-тук-тук...как сердце бьется»
19. Шереметьев «Я вас любил»
20. Абаза В. «Утро туманное»
21. Юрьев Е. «Динь-динь-динь!»
22. Портер К. «Я люблю Париж» из мюзикла «Канкан»
23. Херман Дж. «Хелло, Долли!»
24. Лоу Ф. «Я танцевать хочу!» из мюзикла «Моя прекрасная леди»
25. Бокк Дж. «Утро, вечер» из мюзикла «Скрипач на крыше»
26. Гершвин Дж. «Если ты со мною рядом»
27. «Любимый мой»
28. «Хлопай в такт»
29. Роджерс Р. «Звуки музыки»
30. Бродски Н. «Ты моя любовь»
31. Легран М. «Буду ждать тебя» из к/ф «Шербургские зонтики»
32. Хренников Т. «Колыбельная Светланы» из к/ф «Гусарская баллада»
33. Зацепин А. песня из к/ф «31 июня»
34. Минков М. «А знаешь, все еще будет»
35. «Не отрекаются любя»
36. «Эти летние дожди»
37. Дога Е. «Мне приснился шум дождя»
38. Чайка В. «Ты не ангел»
39. «Зимний сад»
40. Барыкин А. «Букет»
41. Кузьмин В. «Надо же»
42. Корнелюк И. «Билет на балет»
43. Николаев И. «Паромщик»
44. Кельми К. «Замыкая круг»
45. Крутой И. «Каждый день с тобой»

46. Фрадкин М. «Уходит вечер»  
 47. «Ожидание»  
 48. Мокроусов Б. «На крылечке твоём»

### 7 год обучения:

1. р.н.п «Улица, ты улица» обр. А. Лондонов
2. Шотл. нар.песня – «Дай ручку, дорогая» обр. Гречанинова
3. Итальян. нар.песня – «Вернись в Сорренто» обр. Куртис Э.
4. Бах И. «Не печалься»
5. Моцарт А. ария Бастьены из оперы «Бастьен и Бастьена»
6. В. Моцарт сл. Д.Егера «Маленькая пряжа»
7. Й. Гайдн р.т. А. Ефремникова «Тихо дверцу в сад открой»
8. Виттори Л. ариэтта из оперы «Галатей»
9. Каччини Дж. «Эрос, что медлишь»
10. Мендельсон Ф. «На крыльях чудной песни»
11. Шуберт Ф. «Форель»
12. Керульф Г. «Желание»
13. Гурилев А. «Внутренняя музыка»
14. П. Чайковский дуэт Прилепы и Миловзора из оперы «Пиковая дама»
15. Римский-Корсаков Н. «Не ветер, вея с высоты»
16. Глинка М. «В крови горит огонь желанья»
17. «Попутная»
18. Рахманинов С. «Сирень»
19. «Сон»
20. Листов А. «Я помню вальса звук прелесный»
21. Фомин Б. «Только раз»
22. Обухов А. «Калитка»
23. Бернштейн Л. «Мария» из мюзикла «Вестсайдская история»
24. Роджерс Р. «Что за день благодатный» из мюзикла «Оклахома»
25. Кармайкл Х. «Звездная пыль»
26. Кемпферт Б. «Странники в ночи»
27. Джобим А. «HAW INSENSITIVE»
28. Дунаевский М. «Ветер перемен»
29. «Леди совершенство»
30. «Ах, этот вечер»
31. Минков М. «Старый рояль» из к/ф «Мы из джаза»
32. Резников В. «Карточный домик»
33. Крутой И. «Вдохновение»
34. Снежина Т. «Позови меня с собой»
35. Варум Ю. «Закрой рояль»
36. «Ля-ля-фа»
37. «Осенний джаз»
38. «В домике у океана»
39. Меладзе В. «Ночь накануне рождества»
40. Брейтбург К. «Лунная мелодия»

### 8 год обучения:

1. р.н.п. «У зари то, у зореньки» обр. Я. Немировского
2. р.н.п «Улица, ты улица» обр. А. Лондонов
3. «Эх, Настасья» р.н.п. обр. неизвестного автора
4. р.н.п. «Вдоль по улице метелица метет» обр. А. Варламова



5. Р. Фальво рус. текст М. Улицкого «Скажите девушки»
6. Гендель Г. ария «DIGNARE»
7. И.Бах-Ш.Гуно «Аве Мария»
8. Каччини Дж. «Эрос, что медлишь»
9. Гендель Г. ария «DIGNARE»
10. «Дай мне слезами» ария Альмиры из оперы «Ринальдо»
11. Моцарт А. ария Керубино из оперы «свадьба Фигаро»
12. Дж. Перголези «Канцонетта»
13. Д. Перголези «STABAT MATER» №12
14. Ф.Мендельсон сл. Томаса Мура «Баркарола»
15. А. Гречанинов сл. allegro «Подснежник»
16. П.Чайковский дуэт Лизы и Полины из оперы «Пиковая дама»
17. Н. Римский –Корсаков сл. Г.Гейне рт. М. Михайлова «Ель и пальма»
18. А. Аренский сл. А.Крюкова «Песня певца за сценой» из оп. «Рафаэль»
19. А.Аренский, сл. Я.Северского «Тихо все среди чарующей ночи»
20. А. Алябьев сл. В. Домантовича «Что поешь, краса-девица?»
21. А.Алябьева, сл. П.Беранже, перевод Д. Ленского «Нищая»
22. Зубков Н. «Побудь со мной»
23. Фельдман Я. «Ямщик, не гони лошадей»
24. М. Шишкин сл. неизв. автора «Живет мря отрада»
25. С.Рахманинов, сл. А.Плещеева «Дитя! Как цветок, ты прекрасна»
26. С. Слонимский сл. М.Лермонтова «Ангел»
27. Р. Глиэр сл. Ф. Тютчев «Сияет солнце» (дуэт)
28. Г.Свиридов «Маритана»
29. А.Пахмутова, сл. Н.Добронравова «Мелодия»
30. Керн Дж. «Дым» из мюзикла «Роберта»
31. Хорнер Дж. «Мое сердце будет жить»

#### **Вокализы и упражнения:**

1. Ваккаи Н. «Школа пения»
2. Абт Ф. «Школа пения»
3. Конконе Дж. «Избранные вокализы»
4. Зейдлер Г. «Избранные вокализы»
5. Виардо П. «Упражнения для голоса»

#### **Рекомендуемая методическая литература:**

1. Багадуров В.А. Очерки по истории вокальной методологии. М. 1937.
2. Вопросы вокальной педагогики. Вып.6 - Л.: Музыка, 1982.
3. Гонтаренко Н.Б. Сольное пение. Ростов на Дону 2007.
4. Дмитриев Л. Основы вокальной методики. - М.: Музыка. 2000.
5. Дмитриев Л.Б. Основы вокальной педагогики. М.: 1968.
6. Добровольская Н. Вокально-хоровые упражнения в детском хоре. М..1987.
7. Емельянов В.В. «Развитие голоса. Координация и тренинг» 2004 г.
8. Менабени А.Г. «Методика обучения сольному пению» 1987 г.
9. Михайлова М. Развитие музыкальных способностей детей. Ярославль, «Академия развития», 1997
10. Морозов В.П. «Вокальный слух и голос» 1965 г.
11. Морозов В.П. «Искусство резонансного пения» 2002 г.
12. Плужников К.И. Механика пения. СПб.: 2006.
13. Самарин В., Осеннева М., Уколова Л. Методика работы с детским вокально-хоровым коллективом. - М.: Academia, 3999
15. Ю.Соколов В. Работа с хором.2-е издание. - М.,1983

16. Струве Г. Школьный хор. М., 1981
17. Стулова Г. Теория и практика работы с хором. - М., 2002
18. Стулова Г. Хоровой класс: Теория и практика работы в детском хоре. -М.,1988
19. Теория и методика музыкального образования детей: Научно-методическое пособие/ Л.В.Школяр, М.С.Красильникова. Е. Д. Критская и др.-М., 1998
20. Халабузарь П., Попов В. Теория и методика музыкального воспитания, Санкт-Петербург, 2000
21. Халабузарь П., Попов В., Добровольская Н. Методика музыкального воспитания. Учебное пособие. М.,1990
22. Чесноков П. Хор и управление им. - М.,1961.

УПРАВЛЕНИЕ ПО КУЛЬТУРЕ, СПОРТУ И МОЛОДЕЖНОЙ ПОЛИТИКЕ  
АДМИНИСТРАЦИИ МУНИЦИПАЛЬНОГО ОБРАЗОВАНИЯ  
КАНДАЛАКШСКИЙ РАЙОН

МУНИЦИПАЛЬНОЕ БЮДЖЕТНОЕ УЧРЕЖДЕНИЕ  
ДОПОЛНИТЕЛЬНОГО ОБРАЗОВАНИЯ  
«ДЕТСКАЯ ШКОЛА ИСКУССТВ № 1»  
муниципального образования Кандалакшский район

«ОДОБРЕНО»

Педагогическим советом  
МБУДО – «ДШИ № 1»

Протокол от «31» мая 2024 года № 6



«УТВЕРЖДАЮ»  
Директор МБУДО – ДШИ № 1  
Н.В. Богданова

Приказ от «31» мая 2024 года № 100/о

ДОПОЛНИТЕЛЬНАЯ ПРЕДПРОФЕССИОНАЛЬНАЯ ОБЩЕОБРАЗОВАТЕЛЬНАЯ  
ПРОГРАММА В ОБЛАСТИ МУЗЫКАЛЬНОГО ИСКУССТВА «ФОРТЕПИАНО»,  
«НАРОДНЫЕ ИНСТРУМЕНТЫ», «СТРУННЫЕ ИНСТРУМЕНТЫ», «ДУХОВЫЕ И  
УДАРНЫЕ ИНСТРУМЕНТЫ», «ХОРОВОЕ ПЕНИЕ»

Предметная область  
В.00. ВАРИАТИВНАЯ ЧАСТЬ

по учебному предмету  
ПО.01.УП.03. СОЛЬФЕДЖИО

г. Кандалакша,  
2024

## **Структура программы учебного предмета**

### **1. Пояснительная записка**

- Характеристика учебного предмета, его место и роль в образовательном процессе;
- Срок реализации учебного предмета;
- Объем учебного времени, предусмотренный учебным планом образовательного учреждения на реализацию учебного предмета;
- Форма проведения учебных аудиторных занятий;
- Цели и задачи учебного предмета;
- Обоснование структуры программы учебного предмета;
- Описание материально-технических условий реализации учебного предмета;

### **2. Содержание учебного предмета**

- Учебно-тематический план;
- Распределение учебного материала по годам обучения;
- Формы работы на уроках сольфеджио;

### **3. Требования к уровню подготовки обучающихся**

#### **4. Формы и методы контроля, система оценок**

- Аттестация: цели, виды, форма, содержание;
- Критерии оценки;
- Контрольные требования на разных этапах обучения;

#### **5. Методическое обеспечение учебного процесса**

- Методические рекомендации педагогическим работникам по основным формам работы;
- Рекомендации по организации самостоятельной работы обучающихся;

#### **6. Список рекомендуемой учебно-методической литературы**

- Учебная литература,
- Учебно-методическая литература;
- Методическая литература.

## Пояснительная записка

### **1. Характеристика учебного предмета, его место и роль в образовательном процессе**

Уроки сольфеджио развивают такие музыкальные данные как слух, память, ритм, знакомят с теоретическими основами музыкального искусства, со стилевыми особенностями музыки разного времени, помогают выявлению творческих задатков учеников через творческое музицирование, сочинение и импровизацию. Наряду с другими занятиями они способствуют расширению музыкального кругозора, формированию музыкального вкуса, пробуждению любви к музыке. Полученные на уроках сольфеджио знания и формируемые умения и навыки помогают ученикам в их занятиях на инструменте и создают в будущем активного, подготовленного слушателя, всесторонне образованного человека и музыканта.

Реализация программы способствует:

- формированию у обучающихся эстетических взглядов, нравственных установок и потребности общения с духовными ценностями, произведениями искусства;
- воспитанию активного слушателя, зрителя, участника творческой самодеятельности.

Уроки сольфеджио развивают такие музыкальные данные как слух, память, ритм, помогают выявлению творческих задатков учеников, знакомят с теоретическими основами музыкального искусства. Наряду с другими занятиями они способствуют расширению музыкального кругозора, формированию музыкального вкуса, пробуждению любви к музыке.

Полученные на уроках сольфеджио знания, формируемые умения и навыки должны помогать ученикам в их занятиях на инструменте, а также в изучении других учебных предметов дополнительных предпрофессиональных общеобразовательных программ в области искусств.

### **2. Срок реализации учебного предмета «Сольфеджио» составляет 7 лет.**

Часы, на освоение предмета «сольфеджио» с первого по восьмой класс, заложены в обязательной части учебного плана, вариативная часть предусматривает увеличение продолжительности занятий на 0,5 часа в неделю, для учащихся со второго по восьмой класс, сроком обучения 8 лет.

### **3. Объем учебного времени, предусмотренный учебным планом образовательного учреждения на реализацию учебного предмета «Сольфеджио»:**

Нормативный срок обучения – 7 лет

Классы	2–8
Максимальная учебная нагрузка (в часах)	115,5
Количество часов на аудиторные занятия	115,5

Вариативная часть учебного плана по предмету сольфеджио предусматривает увеличение продолжительности занятия для учащихся 2-8 классов на 0,5 часа в неделю и составит в общей сложности 115,5 часов за весь период обучения. Внеаудиторные занятия в вариативной части не предусмотрены. Дополнительное время предполагается использовать на формирование навыков работы над музыкальным диктантом.

**4. Форма проведения учебных аудиторных занятий:** мелкогрупповая (от 4 до 10 человек), рекомендуемая продолжительность урока – 20 минут.

**5. Цели и задачи предмета «Сольфеджио»**

Предмет «сольфеджио» представляет собой целую систему музыкального воспитания, включающую формирование звуковысотного слуха, чувство лада, метра, ритма, развитие внутреннего слуха, музыкальной памяти и музыкальных представлений. Одним из важнейших видов деятельности на уроках сольфеджио является диктант. Он способствует активизации всех составляющих музыкального слуха и учит осознанно фиксировать услышанное. Музыкальный диктант является наиболее полной формой слухового анализа. Это своеобразный итог всего процесса обучения. С одной стороны, ученик должен показать уровень развития музыкальной памяти, мышления, всех видов музыкального слуха, а с другой – показать и определённые теоретические знания, помогающие грамотно записать услышанное.

**Цель** музыкального диктанта состоит в том, чтобы воспитать навыки непосредственного перевода воспринимаемых музыкальных образов в четкие слуховые представления и возможно более быстрого закрепления их в виде нотной записи.

**Задачи:**

- создавать и закреплять связь слышимого и видимого, то есть научить слышимое сделать видимым.
- формировать и развивать музыкально-логическое мышление, память, внутренний слух, метро-ритмические представления.
- выработать навык запоминания мелодии путем осмысления деталей, её составляющих: секвенций, повторов, знакомых мелодических оборотов.

**6. Обоснование структуры программы учебного предмета**

Обоснованием структуры программы являются ФГТ, отражающие все аспекты работы преподавателя с учеником.

Программа содержит следующие разделы:

- сведения о затратах учебного времени, предусмотренного на освоение учебного предмета;
- распределение учебного материала по годам обучения;
- описание дидактических единиц учебного предмета;
- требования к уровню подготовки обучающихся;
- формы и методы контроля, система оценок;
- методическое обеспечение учебного процесса.

В соответствии с данными направлениями строится основной раздел программы «Содержание учебного предмета».

**7. Описание материально-технических условий реализации учебного предмета**

Материально-техническая база образовательного учреждения должна соответствовать санитарным и противопожарным нормам, нормам охраны труда.

Реализация программы учебного предмета «Сольфеджио» обеспечивается доступом каждого обучающегося к библиотечным фондам. Библиотечный фонд детской школы искусств укомплектован печатными и электронными изданиями основной и дополнительной учебной и учебно-методической литературы по учебному предмету «Сольфеджио», а также изданиями музыкальных произведений, специальными хрестоматийными изданиями, партитурами хоровых и оркестровых произведений,

электронными изданиями. Основной учебной литературой по учебному предмету «Сольфеджио» обеспечивается каждый обучающийся.

Учебные аудитории, предназначенные для реализации учебного предмета «Сольфеджио», оснащены фортепиано, звуковоспроизводящим и мультимедийным оборудованием, учебной мебелью (доской, столами, стульями, стеллажами, шкафами), оформлены наглядными пособиями. Учебные аудитории имеют звуковую изоляцию.

#### **8. Оснащение занятий**

В младших классах активно используется наглядный материал – карточки с римскими цифрами, обозначающими ступени, «лесенка», изображающая строение мажорной и минорной гаммы, карточки с названиями интервалов и аккордов. Для обучающихся старших классов применяются плакаты с информацией по основным теоретическим сведениям.

Возможно использование звукозаписывающей аппаратуры для воспроизведения тембровых диктантов, прослушивания музыкального фрагмента для слухового анализа и т. д.

Дидактический материал подбирается педагогом на основе существующих методических пособий, учебников, сборников для сольфеджирования, сборников диктантов, а также разрабатывается педагогом самостоятельно.

## **II. Содержание учебного предмета**

Учебный предмет сольфеджио неразрывно связан с другими учебными предметами, поскольку направлен на развитие музыкального слуха, музыкальной памяти, творческого мышления. Умения и навыки интонирования, чтения с листа, слухового анализа, в том

числе, анализа музыкальных форм, импровизации и сочинения являются необходимыми для успешного овладения учениками другими учебными предметами (сольное и ансамблевое инструментальное исполнительство, хоровой класс, оркестровый класс и другие).

### **Учебно-тематический план**

Учебно-тематический план содержит примерное распределение учебного материала каждого класса в течение всего срока обучения. Преподаватель может спланировать порядок изучения тем исходя из особенностей каждой учебной группы, собственного опыта, сложившихся педагогических традиций.


При планировании содержания занятий необходимо учитывать, что гармоничное и эффективное развитие музыкального слуха, музыкальной памяти, музыкального мышления возможно лишь в случае регулярного обращения на каждом уроке к различным формам работы (сольфеджирование, слуховой анализ, запись диктантов, интонационные, ритмические, творческие упражнения) независимо от изучаемой в данный момент темы.

## Срок обучения 7 лет

### 2 класс

№ п/п	Наименование раздела, темы	Вид учебного занятия	Аудиторные занятия
1.	Устный диктант, поступенное движение в пределах тонической квинты, опевание устойчивых ступеней лада в тональности – C,G,F	урок	2
2.	Ритмический диктант с использованием: 	урок	1
3.	Показательный диктант (фраза, предложение) 4 такта	урок	1
4.	Движение по звукам тонического трезвучия	урок	1
5.	Диктант в размере 2/4, в тональности - D,B	урок	1
6.	Письменный диктант с разбором (4 такта)	урок	2
7.	<b>Контрольный урок</b>	урок	<b>1</b>
8.	Структура диктанта – период, предложение, фраза.	урок	1
9.	Затакт: четверть, две восьмые	урок	1
10.	Письменный диктант в тональности a-moll, терцовость.	урок	2
11.	Ритмический диктант с использованием: 	урок	2
12.	<b>Контрольный урок</b>	урок	<b>1</b>
13.	Период повторного строения, размер 3/4	урок	1
14.	Диктант в тональности d-moll	урок	2
15.	Восходящие и нисходящие кварты на- I, V ступенях	урок	2
16.	Ритмический диктант с использованием:  в размере - 2/4	урок	1
17.	Диктант в тональности e-moll	урок	1
18.	Пауза в конце фразы, предложения	урок	1
19.	Диктант «эскизный»	урок	1
20.	<b>Контрольный урок</b>	урок	<b>1</b>
21.	Тональность h-moll, гармонический минор	урок	2
22.	Диктант в размере 4/4, (2 такта)	урок	1
23.	Диктант «с ошибками», варьирование	урок	1
24.	Тональность g-moll, с предварительным разбором и использованием знакомых мелодических оборотов.	урок	2
25.	<b>Контрольный урок</b>	урок	<b>1</b>
26.	<b>Итого:</b>	<b>33</b>	<b>16,5</b>



### 3 класс

№ п/п	Наименование раздела, темы	Вид учебного занятия	Аудиторные занятия
1.	Ритмический диктант с использованием знакомых ритмических групп: 	урок	1
2.	Ступеневый диктант, повторение знакомых мелодических оборотов в размере 2/4, 3/4	урок	2
3.	Диктант «Музыкальный пазл»	урок	1
4.	Секвенция, диктант «молния»	урок	1



5.	Тональность A-dur.	урок	1
6.	Ритмический диктант с использованием: 	урок	2
7.	<b>Контрольный урок</b>	урок	<b>1</b>
8.	«Эскизный диктант», восходящие кварты	урок	2
9.	Тональность fis-moll.	урок	1
10.	Ритмический диктант с использованием: 	урок	2
11.	Письменный диктант: сочетание различных ритмических групп (с предварительным разбором)	урок	1
12.	<b>Контрольный урок</b>	урок	<b>1</b>
13.	Период единого строения (8 тактов)	урок	2
14.	Тональность Ees-dur	урок	1
15.	«Эскизный диктант», нисходящие кварты	урок	1
16.	Тональность c-moll	урок	1
17.	Движение по звукам трезвучий :T-S- D	урок	2
18.	Восходящие квинты	урок	1
19.	Нисходящие квинты	урок	1
20.	<b>Контрольный урок</b>	урок	<b>1</b>
21.	Ритм -  в размере 3/4	урок	1
22.	Диктант с «ошибками»	урок	1
23.	Ритмический диктант в размере 3/8 , с использованием: 	урок	2
24.	Диктант единого строения с предварительным разбором.	урок	2
25.	<b>Контрольный урок</b>	урок	<b>1</b>
26.	<b>Итого:</b>	<b>33</b>	<b>16,5</b>

#### 4 класс

№ п/п	Наименование раздела, темы	Вид учебного занятия	Аудиторные занятия
1.	«Ступеневый диктант» - повторение знакомых мелодических оборотов	урок	2
2.	Диктант «молния»- сочетание различных изученных ритмических групп	урок	1
3.	Тональность E- dur	урок	1
4.	Пунктирный ритм в простых метрических условиях	урок	1
5.	Движение мелодии по звукам T <sub>6</sub> и T <sub>6</sub> <sup>4</sup>	урок	2
6.	Письменный диктант с предварительным разбором.	урок	1
7.	<b>Контрольный урок</b>	урок	<b>1</b>
8.	Тональность cis-moll	урок	2
9.	Параллельно-переменный лад	урок	1
10.	Сочетание пунктирного ритма с - 	урок	2
11.	Восходящие сексты на I и III ступенях	урок	1
12.	<b>Контрольный урок</b>	урок	<b>1</b>
13.	Тональность As-dur	урок	1
14.	Затакт - 	урок	1
15.	Ритмический диктант с использованием: 	урок	1
16.	Движение по звукам тритонов на IV и VII ступени	урок	2



17.	Диктант «эскизный», закрепление новых мелодических оборотов	урок	2
18.	Письменный диктант повторного строения	урок	1
19.	Письменный диктант единого строения	урок	1
20.	<b>Контрольный урок</b>	урок	<b>1</b>
21.	Тональность f-moll	урок	1
22.	Мелодический минор	урок	2
23.	Восходящая септима на Vступени - (D <sub>7</sub> )	урок	1
24.	Письменный диктант с использованием изученных ритмических групп и мелодических оборотов	урок	2
25.	<b>Контрольный урок</b>	урок	<b>1</b>
26.	<b>Итого:</b>	<b>33</b>	<b>16,5</b>

### 5 класс

№ п/п	Наименование раздела, темы	Вид учебного занятия	Аудиторные занятия
1.	Размер 6/8 – дробление доли:  и др.	урок	1
2.	Диктант «Музыкальный пазл» в размере 6/8	урок	1
3.	Диктант с «ошибками», в размере 6/8	урок	1
4.	Сопоставление параллельных тональностей	урок	1
5.	Движение мелодии по звукам обращений – S <sup>5</sup> <sub>3</sub>	урок	2
6.	Движение мелодии по звукам обращений - D <sup>5</sup> <sub>3</sub>	урок	2
7.	<b>Контрольный урок</b>	урок	<b>1</b>
8.	Ритмическая группа: 	урок	2
9.	Соединение пройденных видов мелодического и ритмического движения	урок	2
10.	Гармонический мажор	урок	1
11.	Скачки в мелодии - II–VI <sup>+</sup> / VI <sup>-</sup> - VII	урок	1
12.	<b>Контрольный урок</b>	урок	<b>1</b>
13.	Тональность H-dur	урок	1
14.	Движение по звукам трезвучия VI ступени	урок	1
15.	Скачки мелодии: VI - III/III - VI	урок	1
16.	Ритмическая группа -  в размерах 2/4, 3/4	урок	2
17.	Движение мелодии по звукам D <sub>7</sub>	урок	1
18.	Тональность gis- moll	урок	1
19.	Пройденные виды мелодического движения	урок	2
20.	<b>Контрольный урок</b>	урок	<b>1</b>
21.	Тональность Des-dur	урок	1
22.	Диатоническая (тональная) секвенция	урок	2
23.	Тональность b-moll	урок	1
24.	Движение мелодии по звукам – ум <sup>5</sup> <sub>3</sub> на VII ступени	урок	2
25.	<b>Контрольный урок</b>	урок	<b>1</b>
26.	<b>Итого:</b>	<b>33</b>	<b>16,5</b>

### 6 класс

№ п/п	Наименование раздела, темы	Вид учебного занятия	Аудиторные занятия
-------	----------------------------	----------------------	--------------------

		занятия	
1.	Формообразующие элементы: период, предложение, фраза, повторность, наличие секвенций и т.д.	урок	1
2.	Метроритмические особенности -«устный диктант»	урок	1
3.	Движение мелодии по звукам характерных интервалов в гармоническом миноре	урок	2
4.	Движение мелодии по звукам характерных интервалов в гармоническом мажоре	урок	2
5.	Период контрастного строения	урок	1
6.	Закрепление пройденных видов мелодического движения	урок	1
7.	<b>Контрольный урок</b>	урок	<b>1</b>
8.	Тональность Fis- dur, «ступеневый диктант»	урок	1
9.	Движение мелодии по звукам - D <sub>7</sub> , D <sup>6</sup> <sub>5</sub>	урок	2
10.	Тональность dis- moll, «ступеневый диктант»	урок	1
11.	Движение мелодии по звукам – D <sup>4</sup> <sub>3</sub> , D <sub>2</sub>	урок	2
12.	<b>Контрольный урок</b>	урок	<b>1</b>
13.	Ритмические группы в размере 6/8 - 	урок	2
14.	Ритмический диктант в размере 6/8	урок	2
15.	Движение мелодии по звукам ум <sup>5</sup> <sub>3</sub> на II ступени гармонического мажора	урок	1
16.	Альтерация IV <sup>+</sup> ступени в мажоре и миноре	урок	2
17.	Диктант с предварительным разбором	урок	2
18.	<b>Контрольный урок</b>	урок	<b>1</b>
19.	Залигованные ноты: 	урок	2
20.	Диктант «эскизный» с использованием групп с залигованными нотами	урок	1
21.	Отклонение в параллельную тональность	урок	2
22.	Письменный диктант с предварительным разбором	урок	1
23.	<b>Контрольный урок</b>	урок	<b>1</b>
24.	<b>Итого:</b>	<b>33</b>	<b>16,5</b>

### 7 класс

№ п/п	Наименование раздела, темы	Вид учебного занятия	Аудиторные занятия
1.	Ритмические диктанты «молнии» с использованием знакомых ритмических построений	урок	1
2.	Диктант в размере 4/4	урок	2
3.	Движение мелодии по звукам знакомых аккордов	урок	1
4.	Скачки в мелодии	урок	2
5.	Письменный диктант с использованием изученных мелодических оборотов и ритмических групп	урок	2
7.	<b>Контрольный урок</b>	урок	<b>1</b>
8.	Движение мелодии по звукам - MVII <sub>7</sub> в мажоре	урок	1
9.	Движение мелодии по звукам - УмVII <sub>7</sub> в гармоническом миноре	урок	1
10.	Диктант «с ошибками»	урок	2

11.	Диктант с предварительным разбором	урок	2
12.	<b>Контрольный урок</b>	урок	<b>1</b>
13.	Ладовая альтерация: IV <sup>+</sup> , II <sup>+</sup> , II <sup>-</sup> в мажоре	урок	2
14.	Ладовая альтерация: IV <sup>+</sup> , IV <sup>-</sup> , II <sup>-</sup> в миноре	урок	2
15.	Диктант «эскизный»	урок	1
16.	Междутактовая синкопа 	урок	2
17.	Письменный диктант в размере 3/4, 4/4	урок	2
18.	<b>Контрольный урок</b>	урок	<b>1</b>
19.	Мелодические обороты с проходящими хроматическими звуками	урок	2
20.	Мелодические обороты с вспомогательными хроматическими звуками	урок	2
21.	Диктант с предварительным разбором	урок	1
22.	Письменный диктант с использованием хроматизмов	урок	1
23.	<b>Контрольный урок</b>	урок	<b>1</b>
24.	<b>Итого:</b>	<b>33</b>	<b>16,5</b>

### 8 класс

№ п/п	Наименование раздела, темы	Вид учебного занятия	Аудиторные занятия
1.	Повторение изученных мелодических оборотов в том числе с хроматическими проходящими и вспомогательными звуками	урок	1
2.	Хроматические вспомогательные звуки в сочетании со скачком	урок	2
3.	Модуляция в тональность доминанты из мажора	урок	2
4.	Модуляция в тональность доминанты из минора	урок	2
5.	Письменный диктант с предварительным разбором	урок	1
6.	<b>Контрольный урок</b>	урок	<b>1</b>
	Движение по звукам септаккорда II ступени в мажоре и миноре	урок	2
	Различные сочетания ритмических групп в размерах 2/4, 3/4, 4/4.	урок	2
	Синкопы в сочетании с заливованными нотами	урок	1
	Ритмический диктант	урок	1
	<b>Контрольный урок</b>	урок	<b>1</b>
	Расширенный период (12 тактов)	урок	2
	Движение мелодии по звукам побочных трезвучий	урок	2
	Модулирующая секвенция	урок	2
	Письменный диктант с использованием различных мелодических оборотов и ритмических групп	урок	3
	<b>Контрольный урок</b>	урок	<b>1</b>
	Диктант гармонический	урок	1
	Диктант гармонический	урок	1
	Письменный диктант (подготовка к экзамену)	урок	2
	Письменный диктант (подготовка к экзамену)	урок	2
	<b>Контрольный урок (экзамен)</b>	урок	<b>1</b>
	<b>Итого:</b>	<b>33</b>	<b>16,5</b>

## Формы работы на уроках сольфеджио

Диктант является одной из самых сложных и значимых форм работы в курсе сольфеджио на всех ступенях музыкального обучения. Он развивает музыкальную память учащихся, способствует осознанному восприятию мелодии и других элементов музыкальной речи, учит записывать услышанное. В работе надиктантом, синтезируются все знания и навыки учащихся, определяется уровень их слухового развития. Это своеобразный итог всего процесса обучения, ведь именно в диктанте учащийся должен показать с одной стороны, уровень развития музыкальной памяти, мышления, всех видов музыкального слуха, а с другой – определённые теоретические знания, помогающие ему грамотно записать услышанное.

Таким образом, прежде чем приступать к записи диктанта, педагог должен быть уверен в том, что учащиеся подготовлены к этой работе, что все указанные выше стороны музыкальных способностей и слуха (мышление, память, внутренний слух, знания) достаточно ясно проявились на предыдущих занятиях и были закреплены в других формах работы – в интонационных и ритмических упражнениях, в чтении с листа и в анализе на слух. Это особенно важно в занятиях с детьми: их общее интеллектуальное развитие, навыки письма, способность к сознательной деятельности воспитываются постепенно. Поэтому целесообразней всего начинать работу над записью музыки во втором классе музыкальной школы, а в первом классе вести большую подготовительную работу.

В работе над музыкальным диктантом педагогу сольфеджио предоставляется большая свобода в выборе приемов и форм. Существует множество разновидностей музыкального диктанта, которые направлены на закрепление различных навыков и на развитие внутреннего слуха, выработку структурного мышления и развития памяти, увеличения объема памяти и других музыкальных способностей. Чтобы развитие слуха проходило успешно, необходимо на занятиях по сольфеджио чередовать разные формы диктанта, тем самым способствуя гибкости работы внутреннего слуха, эмоционального отклика. Вот некоторые из них, чаще всего применяемые в практике:

**Устный диктант** представляет собой небольшую мелодию, построенную на знакомых учащимся мелодических оборотах, которую педагог проигрывает два - три раза. Учащиеся повторяют мелодию сначала на любой слог и только затем пропевают диктант с названием звуков. Следует как можно шире применять эту форму диктанта, так как именно устный диктант помогает осознанному восприятию учащимися отдельных трудностей мелодии, развивает музыкальную память.

**Диктант «молния»** – это не большие диктанты (2-4 такта) записываются за ограниченное количество проигрываний, развивают быстроту реакции и память.

**Ритмический диктант** сопровождает изучение каждой новой ритмической фигуры. Записывается только ритмический рисунок мелодии. Такой диктант должен иметь выразительную мелодию, либо должен исполняться на различных ударных инструментах.

**Диктант «музыкальный пазл»** направлен на выработку умения правильно соединить разрозненные предложения или фразы, написанные на доске или бумаге. Учащийся слушает диктант целиком и пытается определить правильную последовательность этих мотивов. Эта форма очень полезна для развития и активизации внутреннего слуха.

**Диктант с «ошибками».** После устного пропевания мелодии учитель записывает ее на доске, умышленно сделав ошибку, и предлагает учащимся «проверить» написанное, но, не прибегая к помощи инструмента, а лишь опираясь на свою память и внутренний слух. Ошибки могут быть как мелодические, так и ритмические. Данная форма очень помогает при проверке своей записи диктанта, приучает к самоконтролю, что очень важно на всех этапах обучения.

**«Ступеневый диктант»** педагог играет мелодию, которую учащиеся записывают как ступеневую последовательность. Этот вид диктанта способствует расширению ориентации в ладу и вырабатывает полезное умение мыслить ступенями.

**Диктант «вариации»** На доске полностью записывается несложная мелодия и сольфеджируется всем классом, затем педагог играет мелодию, изменив ритм или некоторые интонации, и учащиеся должны записать мелодию с изменениями уже самостоятельно.

**«Эскизный диктант»** или диктант по частям предполагает запись определенных фрагментов звучащей мелодии. Эта форма диктанта используется при записи сложных и длинных мелодий, помогает в обычном диктанте начинать работу с разных мест. Задача такого навыка – ученик должен уметь сконцентрироваться в первую очередь на тех фрагментах мелодии, который он лучше запомнил, и только после этого дописывать остальное. Эта форма работы над диктантом должна применяться на любом этапе обучения до тех пор, пока учащиеся не привыкнут пользоваться эскизной записью самостоятельно.

**«Тембровый диктант»** - сложность в его написании заключается в непривычном восприятии звуков, сыгранных на любом инструменте (но не фортепиано), т.к. новая тембровая окраска звучания мелодии является отвлекающим моментом.

**Показательный диктант** – цель и задача этой формы работы, показать учащимся процесс записи. Диктант проводится самим педагогом или может быть поручен кому-либо из учеников. Запись ведется на доске, попутно объясняется весь путь осознания слышимого. Такая форма удобна и полезна при освоении новых трудностей, при знакомстве педагога с новой группой учащихся, т. к. дает возможность установить общую для всех методику процесса записи.

**Диктант с предварительным разбором.** Эта форма удобна при освоении новых трудностей или перед сложным диктантом. В предварительном анализе особое внимание нужно обратить на понимание структуры мелодии, темп, размер, на некоторые интонационные обороты. На предварительный разбор должно уходить не более 5- 10 минут. После анализа диктант проигрывается снова, и учащиеся приступают к самостоятельной записи. Эта форма диктанта очень удобна при освоении каких-либо новых трудностей в диктанте: новой ритмической фигуры или появления альтерированных ступеней, новых ритмических фигур и т.д.

**Контрольный диктант** - безусловно, в процессе обучения должны присутствовать и контрольные диктанты, которые учащиеся пишут без помощи педагога. Их можно использовать при завершении работы над определенной темой, когда все трудности диктанта детям знакомы и хорошо усвоены. Обычно такая форма диктантов используется на контрольных уроках или экзаменах.

Обучение написанию музыкального диктанта является, наверное, самой сложной, труднодостижимой и, наиболее, важной, суммирующей формой работы предмета сольфеджио в ДМШ. Основная цель преподавателя в работе над диктантом - научить

учеников осознавать услышанное, вырабатывать ассоциации между слышимым и видимым, уметь выражать это в записи. Навык написания музыкального диктанта появляется «не вдруг», он является результатом всей предыдущей работы, так как он синтезирует способности и умения, развитые и приобретённые учащимися в многообразных формах и видах деятельности на уроке сольфеджио.

### **III. Требования к уровню подготовки обучающихся**

Результатом освоения программы учебного предмета «Сольфеджио» является приобретение обучающимися следующих знаний, умений и навыков:

- сформированный комплекс знаний, умений и навыков, отражающий наличие у обучающегося художественного вкуса, сформированного звуковысотного музыкального слуха и памяти, чувства лада, метроритма, знания музыкальных стилей, способствующих творческой самостоятельности, в том числе: первичные теоретические знания, в том числе, профессиональной музыкальной терминологии;
- умение сольфеджировать одноголосные, двухголосные музыкальные примеры, записывать музыкальные построения средней трудности с использованием навыков слухового анализа, слышать и анализировать аккордовые и интервальные цепочки;
- умение осуществлять анализ элементов музыкального языка;
- умение импровизировать на заданные музыкальные темы или ритмические построения;
- навыки владения элементами музыкального языка (исполнение на инструменте, запись по слуху и т.п.).

Результатом освоения программы учебного предмета «Сольфеджио» с дополнительным годом обучения является приобретение обучающимися также следующих знаний, умений и навыков:

- умения осуществлять элементарный анализ нотного текста с точки зрения его построения и роли выразительных средств (лад, звукоряд, гармония, фактура) в контексте музыкального произведения;
- формирование навыков сочинения и импровизации музыкального текста;
- формирование навыков восприятия современной музыки.

### **IV. Формы и методы контроля, система оценок**

#### **4. *Аттестация: цели, виды, форма, содержание аттестации обучающихся***

**Цели аттестации:** установить соответствие достигнутого учеником уровня знаний и умений на определенном этапе обучения программным требованиям.

**Формы контроля:** текущий, промежуточный, итоговый.

Текущий контроль осуществляется регулярно преподавателем на уроках, он направлен на поддержание учебной дисциплины, ответственную организацию домашних занятий. При выставлении оценок учитываются качество выполнения предложенных заданий, инициативность и самостоятельность при выполнении классных и домашних заданий, темпы продвижения ученика. Особой формой текущего контроля является контрольный урок в конце каждой четверти.

Промежуточный контроль – контрольный урок в конце каждого учебного года.

Итоговый контроль – осуществляется по окончании курса обучения. При 8-летнем сроке обучения - в 8 классе.

#### **Виды и содержание контроля:**

- устный опрос (индивидуальный и фронтальный), включающий основные формы работы – сольфеджирование одноголосных и двухголосных примеров, чтение с листа, слуховой анализ интервалов и аккордов вне тональности и в виде последовательности в тональности, интонационные упражнения;
- самостоятельные письменные задания - запись музыкального диктанта, слуховой анализ, выполнение теоретического задания;
- «конкурсные» творческие задания (на лучший подбор аккомпанемента, сочинение на заданный ритм, лучшее исполнение и т. д.).

#### **5. Критерии оценки**

Уровень приобретенных знаний, умений и навыков должен соответствовать программным требованиям. Задания должны выполняться в полном объеме и в рамках отведенного на них времени, что демонстрирует приобретенные учеником умения и навыки. Индивидуальный подход к ученику может выражаться в разном сложности материала при однотипности задания. Для аттестации обучающихся используется дифференцированная 5-балльная система оценок.

##### ***Музыкальный диктант***

**Оценка 5 (отлично)** – музыкальный диктант записан полностью безошибок в пределах отведенного времени и количества проигрываний. Возможны небольшие недочеты (не более двух) в группировке длительностей или записи хроматических звуков.

**Оценка 4 (хорошо)** – музыкальный диктант записан полностью в пределах отведенного времени и количества проигрываний. Допущено 2-3 ошибки в записи мелодической линии, ритмического рисунка, либо большое количество недочетов.

**Оценка 3 (удовлетворительно)** – музыкальный диктант записан полностью в пределах отведенного времени и количества проигрываний, допущено большое количество (4-8) ошибок в записи мелодической линии, ритмического рисунка, либо музыкальный диктант записан не полностью (не больше половины).

**Оценка 2 (неудовлетворительно)** – музыкальный диктант записан в пределах отведенного времени и количества проигрываний, допущено большое количество грубых ошибок в записи мелодической линии и ритмического рисунка, либо музыкальный диктант записан меньше, чем наполовину.

##### ***Сольфеджирование, интонационные упражнения, слуховой анализ***

**Оценка 5 (отлично)** – чистое интонирование, хороший темп ответа, правильное дирижирование, демонстрация основных теоретических знаний.

**Оценка 4 (хорошо)** – недочеты в отдельных видах работы: небольшие погрешности в интонировании, нарушения в темпе ответа, ошибки в дирижировании, ошибки в теоретических знаниях.

**Оценка 3 (удовлетворительно)** – ошибки, плохое владение интонацией, замедленный темп ответа, грубые ошибки в теоретических знаниях.

**Оценка 2 (неудовлетворительно)** – грубые ошибки, невладение интонацией, медленный темп ответа, отсутствие теоретических знаний.

#### **6. Контрольные требования на разных этапах обучения**



На каждом этапе обучения ученики, в соответствии с требованиями программы, должны уметь:

- записывать музыкальный диктант соответствующей трудности,
- сольфеджировать разученные мелодии,
- пропеть незнакомую мелодию с листа,
- исполнить двухголосный пример (в ансамбле, с собственной игрой второго голоса, для продвинутых учеников – и с дирижированием);
- определять на слух пройденные интервалы и аккорды;
- строить пройденные интервалы и аккорды в пройденных тональностях письменно, устно и на фортепиано;
- анализировать музыкальный текст, используя полученные теоретические знания;
- исполнять вокальное произведение с собственным аккомпанементом на фортепиано (в старших классах);
- знать необходимую профессиональную терминологию.

## V. Методическое обеспечение учебного процесса

В этом разделе содержатся методические рекомендации для преподавателей, составленные по основным формам работы для каждого класса 8-летней программы обучения.

**Подготовительный этап:** задача этого раздела – воспитать правильный процесс записи, содержащий следующие приемы:

- ✓ Переписывание нотного текста.
- ✓ Подбор на фортепиано знакомой мелодии, с последующей её записью на нотном стане.
- ✓ Устные диктанты.
- ✓ Ритмическое оформление записанных на доске нот, составляющих знакомую мелодию.
- ✓ Ступеневый диктант.

### **Музыкальный диктант 2 кл**

Диктанты второго класса разнообразнее по тематике, в них вводятся затакты, новые ритмические группы, размеры и мелодические обороты. Важным является введение периода повторного строения и различных его структур.

- Различные формы устного диктанта.
- Ритмический диктант с использованием групп: четыре шестнадцатых, четверть с точкой восьмая.
- Диктант с «ошибками»
- Диктант «музыкальный пазл»
- Запись мелодий с предварительным разбором в объеме 4-8 тактов в пройденных размерах, с пройденными мелодическими оборотами, в пройденных тональностях.

### **Музыкальный диктант 3 кл**

В этом классе вводится понятие «периода единого строения», продолжается работа по развитию памяти и внутреннего слуха.

- Диктант «молния»
- Диктант «с ошибками»

- «Эскизный диктант»
- Письменный диктант в пройденных тональностях, в объеме 4-8 тактов, включающий:
- пройденные мелодические обороты (движение по звукам T-S-D трезвучий, скачки на пройденные интервалы, опевания устойчивых ступеней, остановки на V, II ступенях и т.д.);
- ритмические группы восьмая и две шестнадцатых, две шестнадцатых и восьмая в размерах 2/4, 3/4, 4/4;
- затакты восьмая, две восьмые, в размерах 2/4, 3/4, 4/4, паузы - восьмые;
- размер 3/8, группировка

#### ***Музыкальный диктант 4 кл***

Четвертый класс является итоговым, так как завершает начальный этап обучения. Новых форм диктанта здесь не вводится, но все освоенные ранее даются на новом, более высоком уровне.

Включаются в работу новые мелодические обороты, ритмические группы, тональности.

- Пунктирный ритм в простых метрических условиях.
- Восходящие сексты на IиIII ступенях
- Движение мелодии по звукам тонического трезвучия и его обращений.
- «Эскизный диктант»
- Ритмическая группа – синкопа.
- Диктант «молния»- сочетание различных изученных ритмических групп
- Письменный диктант с предварительным разбором.
- Письменный диктант в тональностях до 4-х знаков в объеме 8 тактов, включающий пройденные мелодические обороты и ритмические группы.

#### ***Музыкальный диктант 5 кл***

Пятый класс продолжает линию, намеченную в четвертом классе. Здесь прорабатываются все пройденные ранее скачки на сексту, осваиваются ходы по звукам вновь изучаемых тритонов и аккордов, проходятся новые размеры, ритмические группы, тональности с большим количеством знаков.

- Размер 6/8 – дробление доли
- Диктант «музыкальный пазл»
- Сопоставление параллельных тональностей
- Ритмические группы: триоль, четверть с точкой две шестнадцатых
- Движение мелодии по звукам обращений –  $S^5_3$  и  $D^5_3$  трезвучий
- Гармонический мажор, скачки в мелодии II–VI<sup>-</sup> / VI<sup>-</sup> - VII
- Движение мелодии по звукам D<sub>7</sub>
- Письменный диктант в пройденных тональностях в объеме 8 тактов, включающих пройденные мелодические обороты, скачки на пройденные интервалы, движение по звукам пройденных аккордов, изученные ритмические фигуры.

### **Музыкальный диктант 6 кл**

В шестом классе, интонационная сторона мелодики диктанта обогащается за счет введения гармонического мажора и его характерных интервалов, движения мелодии по звукам доминантового септаккорда и его обращений.

- Различные формы устного диктанта
- Ритмический диктант с использованием группы записанных нот.
- Движение мелодии по звукам характерных интервалов в гармоническом миноре
- Движение мелодии по звукам характерных интервалов в гармоническом миноре
- Движение мелодии по звукам доминантового септаккорда и его обращений
- Движение мелодии по звукам  $um^5_3$  на II ступени гармонического мажора
- Альтерация  $IV^+$  ступени в мажоре и миноре
- Письменный диктант в объеме 8 тактов, в пройденных тональностях и размерах, включающий пройденные мелодические обороты. Для продвинутых групп возможно с отклонением в параллельную тональность или тональность доминанты.

### **Музыкальный диктант 7 кл**

В седьмом классе начинается планомерное изучение внутритонального хроматизма, осваивается движение мелодии по звукам вводных септаккордов, вводится понятие «междутактовая синкопа».

- Ритмические диктанты «молнии» с использованием знакомых ритмически построений
- Движение мелодии по звукам -  $MVII_7$  в мажоре
- Движение мелодии по звукам -  $UmVII_7$  в гармоническом миноре
- Ладовая альтерация:  $IV^+$ ,  $II^+$ ,  $II^-$  в мажоре
- Ладовая альтерация:  $IV^+$ ,  $IV^-$ ,  $II^-$  в миноре
- Мелодические обороты с вспомогательными и проходящими хроматическими звуками
- Междутактовая синкопа
- Гармонический диктант (запись аккордовой последовательности)
- Письменный диктант в объеме 8-10 тактов, в пройденных тональностях и размерах, включающий пройденные мелодические обороты, альтерации неустойчивых ступеней, движение по звукам пройденных аккордов, скачки на пройденные интервалы, изученные ритмические фигуры с различными видами синкоп.

### **Музыкальный диктант 8 кл**

Восьмой класс является итоговым в работе над одноголосным диктантом. Продолжается дальнейшая работа над внутритональным хроматизмом, модуляциями в тональности диатонического родства, работа над «разного вида» ритмическими трудностями.

- Хроматические вспомогательные звуки в сочетании со скачком
- Движение по звукам септаккорда II ступени в мажоре и миноре
- Расширенный период (10-12 тактов)
- Движение мелодии по звукам побочных трезвучий
- Модулирующая секвенция
- Гармонический диктант
- Письменный диктант в объеме 8-10 тактов в пройденных тональностях и размерах, включающий пройденные мелодические обороты, хроматические вспомогательные и хроматические проходящие звуки, движение по звукам пройденных аккордов, скачки на пройденные интервалы, изученные ритмические фигуры с

различными видами синкоп, триолей, залигованных нот. Возможно модулирующее построение в родственные тональности.

*Примеры диктанта для 2 класса:*

Three musical staves for 2nd grade dictation exercises. The first staff is in 3/4 time, key of B-flat major, featuring eighth and quarter notes with a syncopated rhythm. The second staff is in 2/4 time, key of B-flat major, featuring eighth and quarter notes with a syncopated rhythm. The third staff is in 2/4 time, key of D major, featuring eighth and quarter notes with a syncopated rhythm.

*Примеры диктанта для 3 класса:*

Two musical staves for 3rd grade dictation exercises. The first staff is in 2/4 time, key of D major, featuring eighth and quarter notes with a syncopated rhythm. The second staff is in 2/4 time, key of D major, featuring eighth and quarter notes with a syncopated rhythm.

*Примеры диктанта для 4 класса:*

Two musical staves for 4th grade dictation exercises. The first staff is in 3/4 time, key of B-flat major, featuring eighth and quarter notes with a syncopated rhythm. The second staff is in 2/4 time, key of B-flat major, featuring eighth and quarter notes with a syncopated rhythm.

## VI. Список рекомендуемой учебно-методической литературы

1. Бергер Н.А. Современная концепция и методика обучения сольфеджио: методическое пособие для педагогов / Н.А. Бергер. – СПб.: КАРО, 2004.
2. Быканова Е., Стоклицкая Т. Музыкальные диктанты для I-IV классов ДМШ / СПб.: Композитор, 1993.
3. Вахромеева Т.А. Музыкальный диктант: I-IV классы ДМШ / М.: Музыка, 2005.
4. Давыдова Е. Методика преподавания сольфеджио. / М.: Музыка, 1986.
5. Долматов Н. Музыкальный диктант: учебное пособие / М.: Владос, 2013
6. Жакович В. Готовимся к музыкальному диктанту / Ростов-на-Дону: Феникс, 2013.
7. Калинина Г. Занимательные музыкальные диктанты / М.: Музыка, 2003.
8. Кондратьева И. Одноголосный диктант: Практические рекомендации / СПб.: Композитор, 2006.
9. Карасева М. Сольфеджио – психотехника развития музыкального слуха / М. Карасева. – М.: Консерватория, 1999. – 376 с.
10. Король С. Методика работы над музыкальным диктантом в ДШИ, ДМШ // Теоретические и практические аспекты образования в сфере культуры и искусства: Материалы II Всероссийской научно-практической конференции 2014 г.: в 2 т. Т.1. – Сургут: ООО «Винчера», 2014.
11. Лежнева О.Ю. Практическая работа на уроках сольфеджио. Диктант. Слуховой анализ. / М.: Владос, 2003
12. Масленкова Л.М. Интенсивный курс сольфеджио: методическое пособие для педагогов / СПб.: Союз художников, 2007.
13. Мусатова Т. Сольфеджио с удовольствием / М.: ГБОУ ДШИ «Аккорд», 2012.
14. Новицкая Н.В. Музыкальные диктанты / СПб.: Композитор, 2007. – 100 с.
15. Русяева И. Одноголосные диктанты / М.: Музыка, 1983.
16. Фролова Ю.В. Веселая музыкалочка / Ю.В. Фролова. – Ростов н/Д.: Феникс, 2013. – 79 с.
17. Шатковский Г.И. Развитие музыкального слуха / Г.И. Шатковский. – М.: Амрита, 2010. – 108

## УЧЕБНЫЙ ПЛАН

МБУДО «Детская школа искусств № 1»

по дополнительной предпрофессиональной программе в области музыкального искусства  
«Народные инструменты» на 2024/2025 учебный год

Срок обучения – 8 лет

«УТВЕРЖДАЮ»  
Директор МБУДО – ДШИ № 1  
Н.В. Богданова

Приказ от «31» мая 2024 года № 100/о

Индекс предметных областей, разделов и учебных предметов	Наименование частей, предметных областей, разделов и учебных предметов	Максимальная учебная нагрузка	Самостоятельная работа	Аудиторные занятия (в часах)			Промежуточная аттестация (по полугодиям)		Распределение по годам обучения							
				Трудоёмкость в часах	Трудоёмкость в часах	Групповые занятия	Мелкогрупповые занятия	Индивидуальные занятия	Зачеты, контрольные уроки	экзамены	1-й класс	2-й класс	3-й класс	4-й класс	5-й класс	6-й класс
1	2	3	4	5	6	7	8	9	10	11	12	13	14	15	16	17
	<b>Структура и объем ОП</b>	<b>3553-4343</b>	<b>1778-2140</b>	<b>1775-2203</b>					Количество недель аудиторных занятий							
									32	33	33	33	33	33	33	33
	<b>Обязательная часть</b>	<b>3557</b>	<b>1778</b>	<b>1775</b>					Недельная нагрузка в часах							
<b>ПО.01.</b>	<b>Музыкальное исполнительство</b>	<b>2222</b>	<b>1301</b>	<b>921</b>												
ПО.01.УП.01	Специальность	1316	757			559	1,3,5 ... 15	2,4,6 ... 14	2	2	2	2	2	2	2,5	2,5
ПО.01.УП.02	Ансамбль	330	165		165		10,12	14				1	1	1	1	1
ПО.01.УП.03	Фортепиано	429	330			99	8-16					0,5	0,5	0,5	0,5	1
ПО.01.УП.4	Хоровой класс	147	49	98			6		1	1	1					
<b>ПО.02.</b>	<b>Теория и история музыки</b>	<b>1135</b>	<b>477</b>	<b>658</b>												
ПО.02.УП.01	Сольфеджио	641,5	263		378,5		2,4.- 10,15	12	1	1,5	1,5	1,5	1,5	1,5	1,5	1,5
ПО.02.УП.02	Слушание музыки	147	49		98		6		1	1	1					
ПО.02.УП.03	Музыкальная литература	346,5	165		181,5		9- 11,13 , 15	14				1	1	1	1	1,5
<b>Аудиторная нагрузка по двум предметным областям</b>				<b>1579</b>					<b>5</b>	<b>5,5</b>	<b>5,5</b>	<b>5,5</b>	<b>6</b>	<b>6</b>	<b>6,5</b>	<b>7,5</b>
<b>Максимальная нагрузка по двум предметным областям:</b>		<b>4147</b>	<b>1778</b>	<b>1579</b>					<b>9</b>	<b>9,5</b>	<b>9,5</b>	<b>14</b>	<b>14</b>	<b>14</b>	<b>15,5</b>	<b>16,5</b>

Количество контрольных уроков, зачетов, экзаменов по двум предметным областям:						31	10										
Всего количество контрольных уроков, зачетов, экзаменов:						31	10										
В.00. Вариативная часть			790	362	428	0	0										
В.01.УП.01 Фортепиано			148,5	99	49,5						0,5	0,5	0,5				
В.01.УП.02 Сольное пение			526	263	263			1	1	1	1	1	1	1	1	1	1
В.01.УП.03 Сольфеджио			115,5	-	115,5				0,5	0,5	0,5	0,5	0,5	0,5	0,5	0,5	0,5
Всего аудиторная нагрузка с учетом вариативной части:					2203			10	11	11	11	12	12	12	12	12	12
Всего максимальная нагрузка с учетом вариативной части:			4343	2140	2203			10	11	11	16	16	16	17	18		
Всего количество контрольных уроков, зачетов, экзаменов:						31	10										
К.03.00.	Консультации	196	-	196				Годовая нагрузка в часах									
К.03.01.	Специальность				62			6	8	8	8	8	8	8	8	8	8
К.03.02.	Сольфеджио			20					2	2	2	2	4	4	4	4	4
К.03.03	Музыкальная литература (зарубежная, отечественная)			10								2	2	2	2	4	4
К.03.04.	Ансамбль			8								2	2	2	2	2	2
К.03.05	Сводный хор			60				4	8	8	8	8	8	8	8	8	8
К.03.06	Оркестр			36									12	12	12	12	12
А.04.00.	Аттестация	Годовой объем в неделях															
ПА.04.01.	Промежуточная (экзаменационная)	7						1	1	1	1	1	1	1	1	1	1
ИА.04.01	Итоговая аттестация	2															2
ИА.04.02.01.	Специальность	1															
ИА.04.02.02.	Сольфеджио	0,5															
ИА.04.02.03.	Музыкальная литература	0,5															
Резерв учебного времени		8						1	1	1	1	1	1	1	1	1	1

Примечание к учебному плану

1. При реализации ОП устанавливаются следующие виды учебных занятий и численность обучающихся: групповые занятия – от 11 человек; мелкогрупповые занятия – от 8 до 10 человек (по ансамблевым учебным предметам – от 2-х человек); индивидуальные занятия.
2. При реализации учебного предмета «Хоровой класс» могут одновременно заниматься обучающиеся по другим ОП в области музыкального искусства. В зависимости от количества обучающихся возможно перераспределение хоровых групп.
3. Объем самостоятельной работы обучающихся в неделю по учебным предметам обязательной части в среднем за весь период обучения определяется с учетом минимальных затрат на подготовку домашнего задания, параллельного освоения детьми программ начального и основного общего образования. По учебным предметам обязательной части, а также ряду учебных предметов вариативной части объем самостоятельной нагрузки обучающихся в неделю планируется следующим образом: «Специальность» - 1-3 классы – по 2 часа в неделю; 4-6 классы – по 3 часа в неделю; 7-8 классы – по 4 часа в неделю; «Ансамбль» - 1 час в неделю; «Фортепиано» - 2

часа в неделю; «Хоровой класс» - 0,5 часа в неделю; «Сольфеджио» - 1 час в неделю; «Слушание музыки» - 0,5 часа в неделю; «Музыкальная литература (зарубежная, отечественная)» - 1 час, «Сольное пение» - 1 час в неделю с 1-8 классы.



